DZIENNIK URZĘDOWY
WOJEWÓDZTWA ZACHODNIOPOMORSKIEGO

Szczecin, dnia 17 marca 2011 r. **Nr 27**

TREŚĆ:
Poz.:

R O Z P O R Z Ą D Z E N I A

432 – Nr 2/2011 Dyrektora Regionalnego Zarządu Gospodarki Wodnej w Szczecinie z dnia 2 lutego 2011 r. w sprawie ustanowienia strefy ochronnej ujęcia wody podziemnej w miejscowości Miłowo 3746

U C H W A Ł Y R A D G M I N

433 – Nr IV/24/11 Rady Gminy Białogard z dnia 28 stycznia 2011 r. w sprawie miejscowego planu zagospodarowania przestrzennego pod lokalizację farm elektrowni wiatrowych w Gminie Białogard 3752

434 – Nr IV/28/11 Rady Gminy w Będzinie z dnia 27 stycznia 2011 r. w sprawie ustalenia górnych stawek opłat ponoszonych przez właścicieli nieruchomości za usługi w zakresie wywozu i unieszkodliwiania odpadów komunalnych oraz opróżniania zbiorników bezodpływowych i transportu nieczystości ciekłych 3787

435 – Nr III/5/2010 Rady Gminy Grzmiąca z dnia 29 grudnia 2010 r. w sprawie uchwalenia budżetu Gminy Grzmiąca na 2011 rok 3788

436 – Nr IV/19/11 Rady Gminy Rymań z dnia 26 stycznia 2011 r. w sprawie inkasa podatku od nieruchomości, rolnego i leśnego 3804

437 – Nr II/8/10 Rady Gminy Stargard Szczeciński z dnia 29 grudnia 2010 r. w sprawie uchwalenia budżetu Gminy Stargard Szczeciński na 2011 rok 3805

U C H W A Ł Y R A D Y M I A S T A

438 – Nr III/12/11 Rady Miejskiej w Dobrzanach z dnia 25 stycznia 2011 r. w sprawie uchwalenia budżetu Gminy Dobrzany na rok 2011 3827

439 – Nr V/22/2011 Rady Miasta Świnoujście z dnia 20 stycznia 2011 r. w sprawie uchwalenia budżetu miasta Świnoujście na rok 2011 3844

440 – Nr IV/11/11 Rady Miejskiej w Trzebiatowie z dnia 27 stycznia 2011 r. w sprawie uchwalenia budżetu Gminy Trzebiatów na 2011 r. 3893

W Y R O K

441 – Sygn. akt II SA/Sz 745/10 Wojewódzkiego Sądu Administracyjnego w Szczecinie z dnia 20 października 2010 r. stwierdzający nieważność § 2 pkt 43 uchwały Nr XVI/534/99 Rady Miasta Szczecin z dnia 22 listopada 1999 r. w sprawie zmiany D.94 Miejscowego planu ogólnego zagospodarowania przestrzennego miasta Szczecina 3928

432

ROZPORZĄDZENIE NR 2/2011
DYREKTORA REGIONALNEGO ZARZĄDU GOSPODARKI WODNEJ W SZCZECINIE

z dnia 2 lutego 2011 r.

w sprawie ustanowienia strefy ochronnej ujęcia wody podziemnej w miejscowości Miłowo.

Na podstawie art. 58 ust. 1 ustawy z dnia 18 lipca 2001 r. - Prawo wodne (Dz. U. z 2005 r. Nr 239, poz. 2019, z późn. zm.[1]) zarządza się, co następuje:

§ 1. 1. Ustanawia się strefę ochronną ujęcia wody podziemnej w miejscowości Miłowo[2].

2. Strefę ochronną, o której mowa w ust. 1 dzieli się na teren ochrony:

1) bezpośredniej - stanowiący trzy obszary o kształcie kwadratów o wymiarach 20 m x 20 m oraz jeden obszar o kształcie wieloboku o wymiarach 70 m x 64 m x 77 m x 45 m x 8 m x 8 m, zlokalizowane na działce ewidencyjnej określonej w załączniku nr 1 do rozporządzenia i przedstawione na mapach stanowiących załącznik nr 4 do rozporządzenia;
2) pośredniej - obejmujący obszar zlokalizowany na działkach ewidencyjnych określonych w załączniku nr 2 do rozporządzenia, wyznaczony granicami, których opis stanowi załącznik nr 3 do rozporządzenia oraz przedstawiony na mapie stanowiącej załącznik nr 5 do rozporządzenia.

§ 2. 1. Na terenie ochrony bezpośredniej zabronione jest użytkowanie gruntów do celów niezwiązanych z eksploatacją ujęcia wody.

2. Na terenie ochrony bezpośredniej należy:

1) odprowadzać wody opadowe w sposób uniemożliwiający przedostawanie się ich do urządzeń służących do poboru wody;
2) zagospodarować teren zielenią;
3) odprowadzać poza granicę terenu ochrony bezpośredniej ścieki z urządzeń sanitarnych przeznaczonych do użytku osób zatrudnionych przy obsłudze urządzeń służących do poboru wody;
4) ograniczyć do niezbędnych potrzeb przebywanie osób niezatrudnionych przy obsłudze urządzeń służących do poboru wody.

3. Teren ochrony bezpośredniej należy ogrodzić, a na ogrodzeniu umieścić tablice zawierające informacje o ujęciu wody i zakazie wstępu osób nieupoważnionych.

§ 3. 1. Na terenie ochrony pośredniej zabronione jest:

1) wprowadzanie ścieków do wód lub do ziemi, za wyjątkiem:
   a) oczyszczonych wód opadowych i roztopowych,
   b) wód opadowych i roztopowych, które mogą być wprowadzane do wód lub do ziemi bez oczyszczania,
   c) ścieków pochodzących ze stacji uzdatniania wody;
2) lokalizowanie urządzeń służących do gromadzenia ścieków;
3) rolnicze wykorzystanie ścieków i komunalnych osadów ściekowych;
4) stosowanie nawozów za wyjątkiem nawozów organicznych;
5) stosowanie środków ochrony roślin za wyjątkiem środków dopuszczonych do stosowania w strefach ochronnych ujęć wody;
6) lokalizowanie składowisk odpadów;
7) przechowywanie lub składowanie odpadów promieniotwórczych;
8) lokalizowanie zakładów przemysłowych;
9) lokalizowanie ferm chowu lub hodowli zwierząt;

---

[1] Zmiany tekstu jednolitego wymienionej ustawy zostały ogłoszone w Dz. U. z 2005 r. Nr 267, poz. 2255, z 2006 r. Nr 170, poz. 1217 i Nr 227, poz. 1658, z 2007 r. Nr 21, poz. 125, Nr 64, poz. 427 i Nr 75, poz. 493, Nr 88, poz. 587, Nr 147, poz. 1033, Nr 176, poz. 1238, Nr 181, poz. 1286 i Nr 231, poz. 1704 oraz z 2008 r. Nr 199, poz. 1227, Nr 227, poz. 1505, z 2009 r. Nr 168, poz. 1323 i Nr 215, poz. 1664 oraz z 2010 r. Nr 44, poz. 253, Nr 96, poz. 620 i Nr 182, poz. 1228.

[2] Miłowo jest miejscowością położoną w województwie zachodniopomorskim, w powiecie goleniowskim, w gminie Stepnica.

10) lokalizowanie magazynów produktów ropopochodnych, a także rurociągów do ich transportu, za wyjątkiem:
   a) magazynów butli z gazem płynnym,
   b) przydomowych naziemnych zbiorników gazu płynnego;
11) lokalizowanie stacji obsługi pojazdów oraz myjni samochodowych;
12) mycie pojazdów mechanicznych;
13) naprawianie i obsługa pojazdów mechanicznych;
14) urządzanie parkingów, obozowisk oraz kąpielisk poza terenami uzbrojonymi w sieć kanalizacyjną;
15) lokalizowanie nowych ujęć wody podziemnej;
16) lokalizowanie cmentarzy;
17) grzebanie zwłok zwierzęcych;
18) wykonywanie robót melioracyjnych oraz wykopów ziemnych o głębokości przekraczającej jeden metr, za wyjątkiem robót melioracyjnych i wykopów ziemnych wykonywanych w ramach prac dotyczących infrastruktury technicznej;
19) wykonywanie odwodnień budowlanych innych niż krótkotrwałe odwodnienia za pomocą igłofiltrów, za wyjątkiem odwodnień wykonywanych w ramach prac dotyczących infrastruktury technicznej.

2. Granice terenu ochrony pośredniej należy oznaczyć przez umieszczenie, w punktach przecięcia się granic ze szlakami komunikacyjnymi oraz w innych charakterystycznych punktach terenu, tablic zawierających informacje o ustanowieniu strefy.

§ 4. Znosi się strefę ochronną ujęcia wody, o którym mowa w § 1 ust. 1, ustanowioną decyzją Wojewody Szczecińskiego z dnia 31 grudnia 1998 r., znak: OSB-7/6226/19/98.

§ 5. Rozporządzenie wchodzi w życie po upływie 14 dni od dnia ogłoszenia w Dzienniku Urzędowym Województwa Zachodniopomorskiego.

Dyrektor

Andrzej Kreft

Załącznik nr 1
do rozporządzenia Nr 2/2011
Dyrektora Regionalnego Zarządu Gospodarki Wodnej w Szczecinie
z dnia 2 lutego 2011 r.

Wykaz działek ewidencyjnych znajdujących się w obrębie terenu ochrony bezpośredniej ujęcia wody podziemnej w miejscowości Miłowo

Jednostka ewidencyjna	Obręb ewidencyjny	Działka ewidencyjna
Gmina Stepnica	Miłowo	26/2 - część

Załącznik nr 2
do rozporządzenia Nr 2/2011
Dyrektora Regionalnego Zarządu Gospodarki Wodnej w Szczecinie
z dnia 2 lutego 2011 r.

Wykaz działek ewidencyjnych znajdujących się w obrębie terenu ochrony pośredniej ujęcia wody podziemnej w miejscowości Miłowo

Jednostka ewidencyjna	Obręb ewidencyjny	Działka ewidencyjna
Gmina Stepnica	Krokorzyce	71 - część; 74 - część; 110/1 - część; 110/2 - część;
Gmina Stepnica	Miłowo	24 - część; 25; 26/1; 26/2 - część; 27/1; 27/2; 27/3; 27/4; 27/5; 27/6; 27/7; 27/8; 27/10; 27/11; 90/1; 111/4 - część;
Gmina Stepnica	Zielonczyn	88/3; 89/4 - część; 90/2; 90/4 - część; 91; 92 - część; 111/1;111/2; 111/3; 112/1 - część; 113; 114 - część; 115/1; 115/2 - część; 192 - część; 193 - część;195;

Załącznik nr 3
do rozporządzenia Nr 2/2011
Dyrektora Regionalnego Zarządu Gospodarki Wodnej w Szczecinie
z dnia 2 lutego 2011 r.

Opis przebiegu granicy terenu ochrony pośredniej ujęcia wody podziemnej w miejscowości Miłowo

Opis granicy terenu ochrony pośredniej wiejskiego ujęcia wody podziemnej w Miłowie rozpoczyna się od południowo-zachodniego naroża działki nr 24 w obrębie ewidencyjnym Miłowo przy ulicy Wrocławskiej. Od tego punktu granica biegnie w kierunku północnym przecinając działkę nr 24 do północno-zachodniego naroża działki nr 25, następnie granica zmienia kierunek na północno-wschodni i po 40 m dochodzi do naroża działki nr 26/2. Dalej granica biegnie na północny-zachód wzdłuż zachodniej granicy działki nr 26/2 i po 110 m zmienia kierunek na północno-wschodni. Po 100 m dochodzi do naroża działki nr 26/2, następnie przecina działkę nr 92 (obręb Zielonczyn) i dochodzi do jej północno-wschodniego naroża. Następnie biegnie północną granicą działki nr 91, aż do jej północno-wschodniego naroża. Z tego punktu granica przecina działkę nr 90/4 oraz nr 192 i dochodzi do północno-zachodniego naroża działki nr 90/2. Dalej granica przecina działkę nr 89/4 i dochodzi do północno-wschodniego naroża działki nr 88/3. W tym punkcie granica zmienia kierunek na południowy i biegnie wzdłuż zachodniej granicy działki drogowej nr 88/6, aż do jej południowo-zachodniego naroża. W tym miejscu granica zmienia kierunek na wschodni i biegnie wzdłuż południowej granicy działki nr 88/6 i nr 88/1 dochodząc do południowo-wschodniego naroża działki nr 88/1. Dalej biegnie północną granicą działki nr 74 (obręb Krokorzyce) i po 170 m zmienia kierunek na południowy, przecinając działkę drogową nr 74, działkę nr 110/1, działkę drogową nr 71 oraz działkę nr 110/2 dochodząc po 575 do północnej granicy działki nr 133/2. W tym punkcie granica zmienia kierunek na zachodni i biegnie 75 m do południowo zachodniego naroża działki nr 110/2. Następnie granica biegnie wzdłuż południowej granicy działki nr 111/3 (obręb Zielonczyn), aż do jej południowo-zachodniego naroża. W tym miejscu granica zmienia kierunek na północny i biegnie wzdłuż wschodniej granicy działki nr 112/2. Po dojściu do granicy działki drogowej nr 193 zmienia kierunek na zachodni, następnie przecina działkę nr 193 i nr 112/1 dochodząc do południowo-wschodniego naroża działki nr 113. Dalej biegnie południową granicą działki nr 113, aż do jej południowo-zachodniego naroża. W tym punkcie granica zmienia kierunek na północno-zachodni, przecina działkę nr 114 i nr 115/2 i po 840 m dochodzi do południowo-wschodniego naroża terenu użytkowania RV na działce nr 115/2. Dalej biegnie wzdłuż południowej i zachodniej granicy użytkowania tego terenu, po dojściu do południowo-wschodniego naroża terenu użytkowania S-RVI granica zmienia kierunek na zachodni i biegnie wzdłuż południowej i zachodniej granicy użytkowania tego terenu, dochodząc do południowo-wschodniego naroża działki nr 115/1. Następnie granica przebiega wzdłuż południowej granicy tej działki dochodząc do jej

południowo-zachodniego naroża. W tym miejscu granica zmienia kierunek na południowy i przecinając działkę nr 115/2 dochodzi do północno-zachodniego naroża działki nr 91 (obręb Miłowo). Dalej granica biegnie wzdłuż wschodniej, południowej i zachodniej granicy działki nr 90/1 dochodząc do północno-wschodniego naroża działki nr 89/1. W tym miejscu granica zmienia kierunek na północno-zachodni i przecinając działkę drogową nr 111/4 dochodzi do punktu z którego rozpoczęto opis. Do strefy ochronnej ujęcia należą wszystkie działki zlokalizowane wewnątrz opisywanej granicy strefy oraz wszystkie działki, które powstaną w przyszłości z podziału albo scalenia działek obecnie istniejących.

Załącznik nr 4
do rozporządzenia Nr 2/2011
Dyrektora Regionalnego Zarządu Gospodarki Wodnej w Szczecinie
z dnia 2 lutego 2011 r.

Granice terenu ochrony bezpośredniej ujęcia wody podziemnej w miejscowości Miłowo

Mapa nr 1

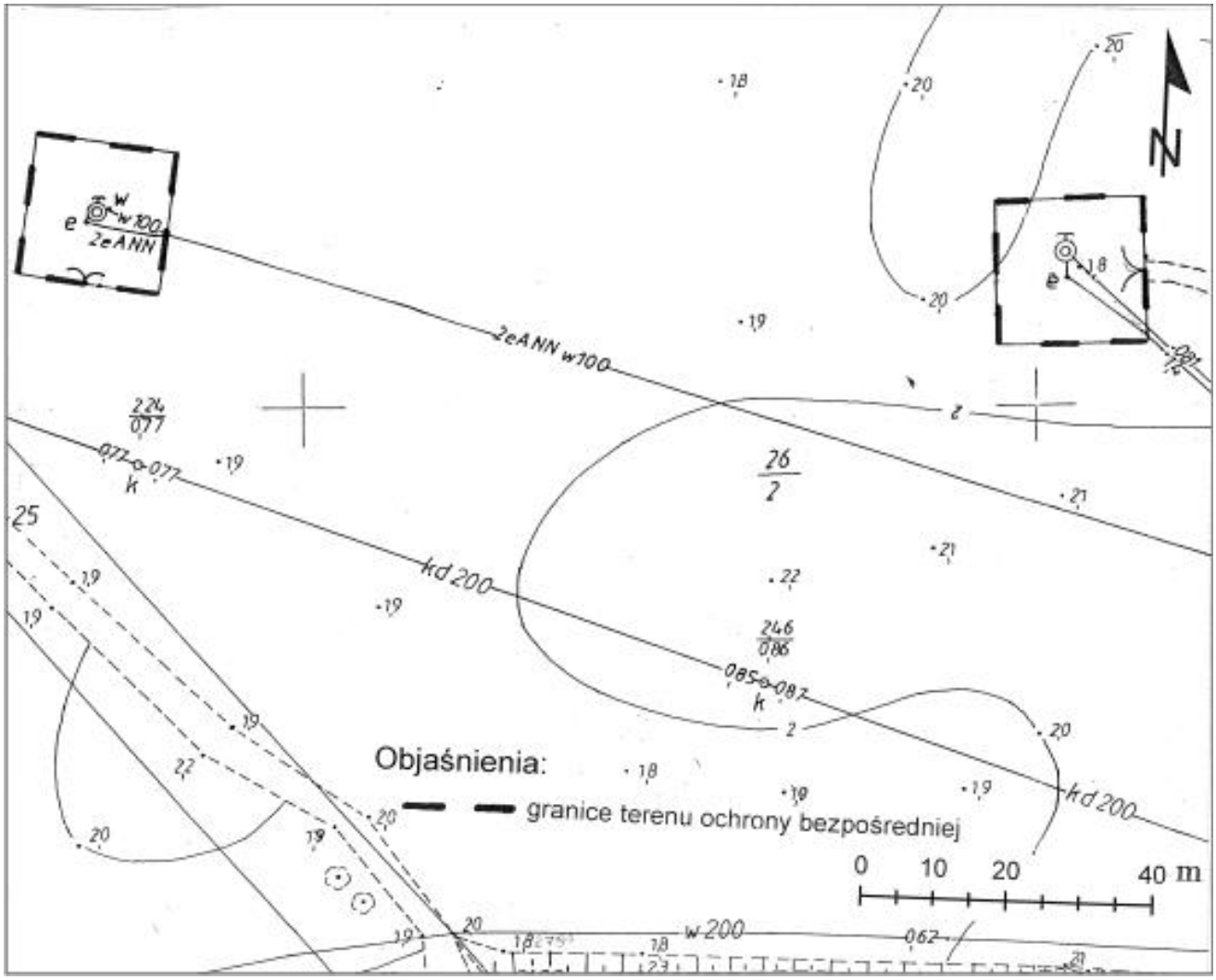

Mapa nr 2

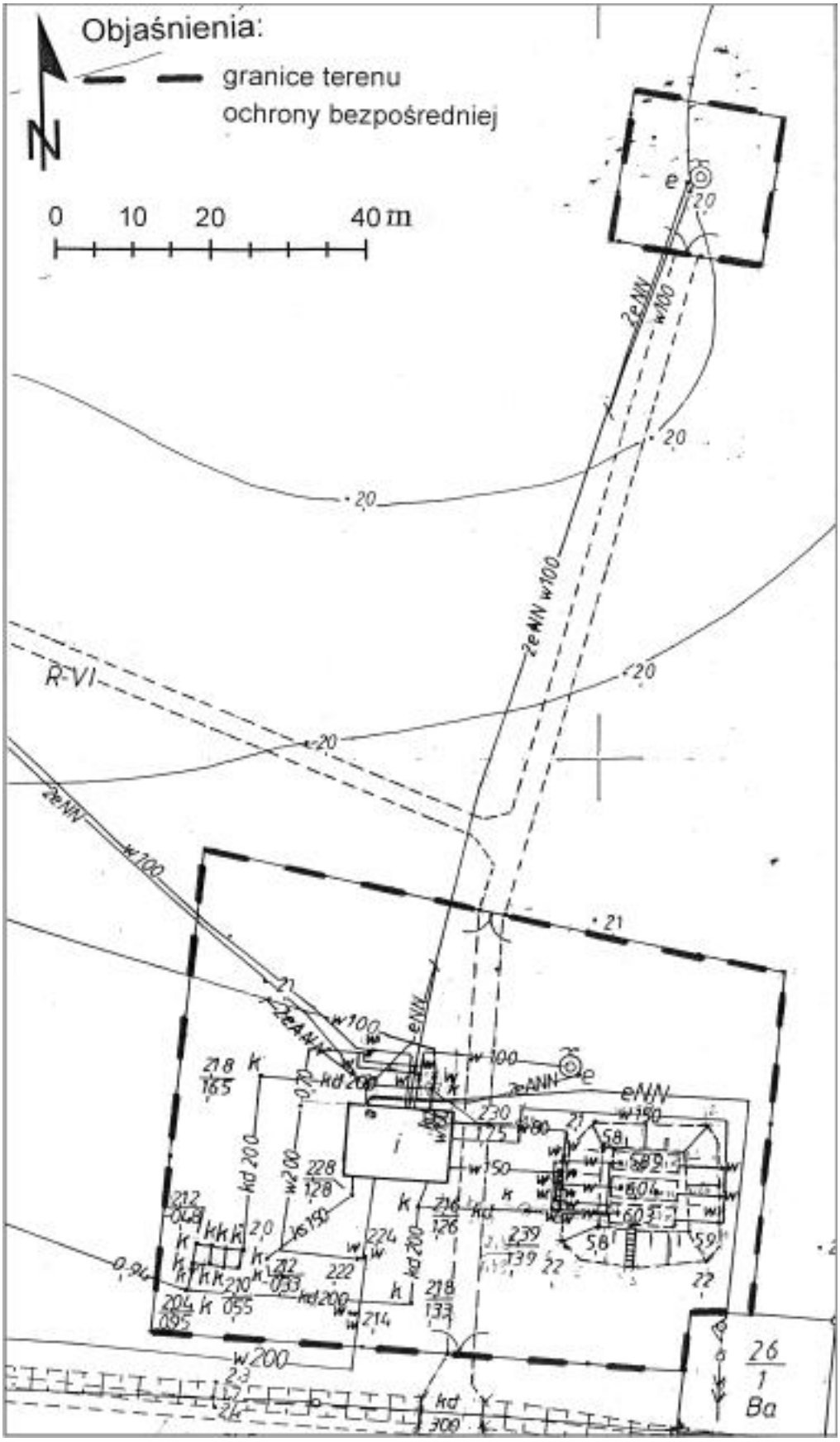
Objaśnienia:
granice terenu
ochrony bezpośredniej
N
0 10 20 40 m
R-VI
26
1
Ba

Załącznik nr 5
do rozporządzenia Nr 2/2011
Dyrektora Regionalnego Zarządu Gospodarki Wodnej
w Szczecinie
z dnia 2 lutego 2011 r.

Granice terenu ochrony pośredniej ujęcia wody podziemnej w miejscowości Miłowo

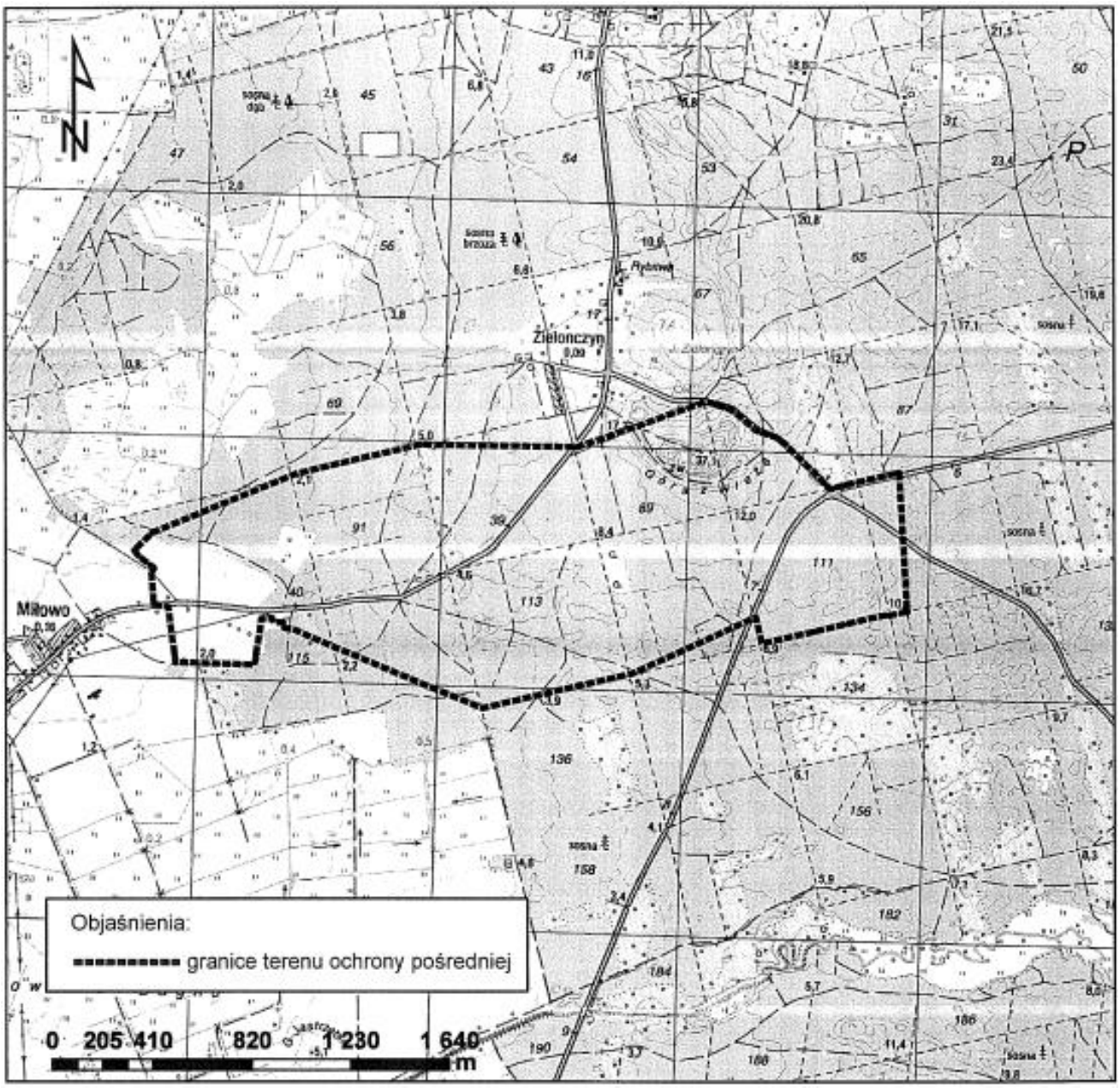

433

UCHWAŁA NR IV/24/11
RADY GMINY BIAŁOGARD

z dnia 28 stycznia 2011 r.

w sprawie miejscowego planu zagospodarowania przestrzennego pod lokalizację farm elektrowni wiatrowych w Gminie Białogard.

Na podstawie art. 20, ust. 1 ustawy z dnia 27 marca 2003 r. o planowaniu i zagospodarowaniu przestrzennym (Dz. U. z 2003 r. Nr 80, poz. 717, Dz. U. z 2004 r. Nr 6, poz. 41 i Nr 141, poz. 1492; z 2005 r. Nr 113, poz. 954 i Nr 130, poz. 1087; z 2006 r. Nr 45, poz. 319 i Nr 225, poz. 1635; z 2008 r. Nr 199, poz. 1227, Nr 201, poz. 1237 i Nr 220, poz. 1413 z 2010 r. Nr 24, poz. 124, Nr 75, poz. 474, Nr 106, poz. 675, Nr 119, poz. 804, Nr 130, poz. 871, Nr 149, poz. 996, Nr 155, poz. 1043) Rada Gminy Białogard uchwala, co następuje:

Rozdział 1

Przepisy wstępne

§ 1. 1. Zgodnie z uchwałą Nr XXVI/152/08 Rady Gminy Białogard z dnia 14 października 2008 r. w sprawie przystąpienia do sporządzenia planu, zmienionej uchwałą Nr XXXVI/215/09 Rady Gminy Białogard z dnia 29 czerwca 2009 i uchwałą Nr XLIV/271/10 Rady Gminy Białogard z dnia 9 marca 2010 r., po stwierdzeniu zgodności ze Studium uwarunkowań i kierunków zagospodarowania przestrzennego gminy Białogard uchwalonego uchwałą Nr XLVII/294/10 Rady Gminy Białogard z dnia 27 maja 2010 r., uchwala się miejscowy plan zagospodarowania przestrzennego pod lokalizację farm elektrowni wiatrowych i terenu wydobycia kruszyw w obszarze administracyjnym Gminy Białogard (Farmy: „Podwilcze", „Gruszewo", „Rzyszczewo", „Nasutowo", „Kościernica" i „Lulewice/Redlino").

2. Plan obejmuje obszar położony w części obrębów Lulewice, Redlino, Nasutowo, Zagórze, Kamosowo, Podwilcze, Łęczno, Laski, Gruszewo, Nawino, Rzyszczewo, Czarnowęsy, Byszyno, Pękanino, Kościernica, Dargikowo i Pomianowo w gminie Białogard o łącznej powierzchni 3020,91 ha.

3. Granice planu przedstawione są na załącznikach nr 1A, 1B, 1C, 1D, 1E i 1F do niniejszej uchwały - rysunki planu w skali 1:5000.

4. Przedmiotem planu zagospodarowania przestrzennego jest przeznaczenie terenów o dotychczasowym użytkowaniu rolniczym na tereny rolnicze z możliwością lokalizacji elektrowni wiatrowych wraz z sieciami i urządzeniami infrastruktury technicznej oraz przeznaczenie terenu pod wydobycie kruszyw.

5. Integralnymi częściami planu są następujące załączniki do uchwały:

1) załączniki nr 1A, 1B, 1C, 1D, 1E i 1F - rysunki miejscowego planu zagospodarowania przestrzennego w skali 1:5000;
2) załączniki nr 2A.1, 2A.2, 2B.1, 2B.2, 2B.3, 2C, 2D.1, 2D.2, 2E.1, 2E.2, 2F.1 i 2F.2 - rysunki miejscowego planu zagospodarowania przestrzennego w skali 1:2000;
3) załączniki nr 3.1, 3.2, 3.3, 3.4, 3.5 i 3.6 - wyrys ze „Studium uwarunkowań i kierunków zagospodarowania przestrzennego gminy Białogard";
4) załącznik nr 4 - rozstrzygnięcie o sposobie rozpatrzenia uwag do projektu planu miejscowego;
5) załącznik nr 5 - rozstrzygnięcie o sposobie realizacji zapisanych w planie miejscowym inwestycji z zakresu infrastruktury technicznej należących do zadań własnych gminy.

§ 2. 1. Na obszarze planu, ustala się:

1) przeznaczenie terenów oraz linie rozgraniczające tereny o różnym przeznaczeniu lub różnych zasadach zagospodarowania, a także szczególne warunki zagospodarowania terenów oraz ograniczenia w ich użytkowaniu, w tym zakaz zabudowy;
2) zasady ochrony i kształtowania ładu przestrzennego oraz parametry i wskaźniki kształtowania zabudowy oraz zagospodarowania terenu, w tym linie zabudowy, gabaryty obiektów i wskaźniki intensywności zabudowy;
3) zasady ochrony środowiska, przyrody, krajobrazu kulturowego, dziedzictwa kulturowego i zabytków;
4) zasady i warunki scalania i podziału nieruchomości;

5) zasady modernizacji, rozbudowy i budowy systemów komunikacji i infrastruktury technicznej;
6) sposób i termin tymczasowego zagospodarowania, urządzania i użytkowania terenów;
7) stawki procentowe, na podstawie których ustala się jednorazową opłatę od wzrostu wartości nieruchomości.

2. Ustalenia planu zawarte w tekście uchwały obejmują:

1) **R** - teren upraw polowych z zakazem lokalizacji zabudowy;
2) **ZL** - tereny leśne;
3) **EW/R** - teren lokalizacji elektrowni wiatrowych, infrastruktury towarzyszącej i upraw polowych;
4) **P, U** - tereny zabudowy produkcyjno - usługowej;
5) **EE** - teren stacji transformatorowej - GPZ;
6) **PE** - teren eksploatacji kruszywa naturalnego;
7) **ZP** - zieleń parkowa;
8) **ZCn** - teren nieczynnego cmentarza;
9) **KD.L** - teren drogi publicznej - lokalnej;
10) **KDW** - teren dróg wewnętrznych;
11) **TK** - tereny kolejowe.

3. Przebieg linii rozgraniczających dla celów opracowań geodezyjnych należy określać poprzez odczyt osi odpowiednich linii z rysunku planu.

Rozdział 2

Przepisy ogólne

§ 3. 1. Ustalenia z zakresu obsługi inżynieryjnej:

1) elektrownie będą pracowały bezobsługowo, w związku z tym nie zachodzi potrzeba uzbrojenia terenu w sieci wodociągowe i kanalizacyjne;
2) inwestor zobowiązany jest do powiadomienia odpowiednich władz lotniczych, o przewidywanych terminach ukończenia budowy elektrowni wiatrowych oraz wykonania oznakowania przeszkodowego zgodnie z obowiązującymi przepisami i podania dokładnych współrzędnych lokalizacji elektrowni wiatrowych;
3) elektrownie połączyć liniami elektroenergetycznymi ze stacją elektroenergetyczną - GPZ; dopuszcza się, równoległe do linii elektroenergetycznych, ułożenie linii teletechnicznych oraz na terenie opracowania sieci infrastruktury technicznej; dopuszcza się przebudowę istniejącej infrastruktury elektroenergetycznej dla potrzeb realizacji ustaleń planu w przypadku kolizji z planowaną lokalizacją wież elektrowni wiatrowych po uprzednim uzgodnieniu z gestorem sieci;
4) przez teren przebiega napowietrzna linia elektroenergetyczna 400 kV relacji Morzyczyn - Dunowo wraz ze strefą oddziaływania - pasem technologicznym, o szerokości 80,0 m (po 40,0 m od osi linii w obu kierunkach); lokalizacje wszelkich obiektów i sieci infrastrukturalnych, na terenie pasa technologicznego, podlegają przepisom odrębnym;

2. W zakresie ochrony środowiska ustala się:

1) na etapie wykonywania oceny oddziaływania na środowisko planowanych elektrowni wiatrowych należy określić wpływ drgań generowanych przez wiatraki na florę, faunę i proces jałowienia gleby;
2) na podstawie badań hydrogeologicznych na terenie wydobycia kruszywa naturalnego należy określić strefę oddziaływania kopalni na stosunki wodne otoczenia w sposób wykluczający możliwość negatywnego oddziaływanie na zabytkowy park w Podwilczu oraz lasy otoczenia;
3) konieczność przeprowadzenia, z pełnym uwzględnieniem okresu rozrodczego i okresu wegetacji roślin, monitoringu przedinwestycyjnego oraz monitoringu skutków inwestycji na środowisko przyrodnicze, ze szczególnym uwzględnieniem migrujących zwierząt i ostoi ich bytowania należy ustalić na podstawie przepisów odrębnych; w przypadku stwierdzenia negatywnego wpływu na migrujące zwierzęta lub ostoje ich bytowania inwestor może być zobowiązany do podjęcia działań ratunkowych w celu minimalizacji zagrożeń;
4) występujące w granicach opracowania urządzenia drenarskie i melioracyjne muszą być zachowane; w przypadku kolizji z projektowanymi urządzeniami i sieciami należy przebudować istniejącą sieć melioracyjną;

5) teren lokalizacji elektrowni wiatrowych znajduje się w sąsiedztwie obszaru objętego granicą obszaru Natura 2000 „Dolina Radwi, Chocieli i Chotli" - PLH320022 i objęty granicami obszaru Natura 2000 „Dorzecze Parsęty" - PLH320007". Konieczność przeprowadzenia procedur w sprawie ocen oddziaływania inwestycji na środowisko oraz strategicznej oceny oddziaływania na środowisko z wykazaniem oddziaływania elektrowni wiatrowych wraz z infrastrukturą techniczną na stan siedlisk przyrodniczych oraz chronionych gatunków roślin i zwierząt, dla których ochrony został wyznaczony obszar Natura 2000;
6) fragment terenu opracowania planistycznego objęty granicami proponowanego Obszaru Chronionego Krajobrazu OCHK, obowiązuje:
   a) usunięcie istniejących dzikich wysypisk śmieci oraz zakaz tworzenia następnych,
   b) zakaz zmiany stosunków wodnych,
   c) zakaz zmiany przeznaczenia użytków zielonych w użytki rolne,
   d) zakaz wykonywania melioracji osuszających,
   e) zakaz budowy stawów rybnych;
7) fragment terenu opracowania objęty granicami proponowanego zespołu przyrodniczo - krajobrazowego, obowiązują:
   a) zakaz stosowania zrębów zupełnych,
   b) zakaz odwadniania olsów bagiennych,
   c) utrzymywanie śródleśnych stawów,
   d) stosowanie w odnowieniach gatunków zgodnych z roślinnością potencjalną;
8) na terenie opracowania znajdują się proponowane do utworzenia według Waloryzacji Przyrodniczej Gminy Białogard, obszary cenne przyrodniczo oraz proponowane użytki ekologiczne - o znaczeniu biocenotycznym i krajobrazowym z następującymi ograniczeniami w zagospodarowaniu:
   a) zakaz zabudowy i grodzenia terenu,
   b) zakaz wwożenia śmieci,
   c) zakaz eksploatacji torfu,
   d) zakaz zmiany stosunków wodnych,
   e) wznoszenia urządzeń łowieckich.

3. Ustalenia z zakresu ochrony środowiska kulturowego:

1) na terenie objętym planem znajduje się stanowisko archeologiczne objęte strefą „W II" częściowej ochrony konserwatorskiej stanowisk archeologicznych, dopuszczającej inwestowanie pod określonymi warunkami; w strefie „W II" obowiązuje:
   a) współdziałanie w zakresie zamierzeń inwestycyjnych i innych związanych z pracami ziemnymi z odpowiednim organem ds. ochrony zabytków,
   b) przeprowadzenie archeologicznych badań ratunkowych w granicach strefy, wyprzedzających rozpoczęcie prac ziemnych związanych z realizacją zamierzenia, na zasadach określonych przepisami szczególnymi dotyczącymi ochrony zabytków;
2) na terenie objętym planem znajdują się stanowiska archeologiczne objęte strefą „W III" ograniczonej ochrony konserwatorskiej stanowisk archeologicznych, polegającej na prowadzeniu interwencyjnych badań archeologicznych w przypadku podejmowania prac ziemnych; strefa „W III" obejmuje stanowiska ujęte w ewidencji służby konserwatorskiej, w granicach których obowiązuje:
   a) współdziałanie w zakresie zamierzeń inwestycyjnych i innych związanych z pracami ziemnymi z odpowiednim organem ds. ochrony zabytków,
   b) przeprowadzenie archeologicznych badań ratunkowych na terenie objętym realizacją prac ziemnych, na zasadach określonych przepisami szczególnymi dotyczącymi ochrony zabytków.

Rozdział 3

Przepisy szczegółowe

§ 4. Na terenach, o łącznej powierzchni 803,20 ha, oznaczonych na załącznikach graficznych nr 1A, 1B, 1C, 1D, 1E i 1F, symbolem **ZL**, ustala się:

1) przeznaczenie: tereny leśne;
2) zagospodarowanie zgodnie z planem urządzania lasu;
3) przez teren przebiega napowietrzna linia elektroenergetyczna 400 kV relacji Morzyczyn - Dunowo wraz z pasem technologicznym, na terenie którego obowiązują ograniczenia jego użytkowania i zagospodarowania zgodnie z Rozdziałem 2, § 3, ust. 1, pkt 4 niniejszej uchwały;

4) przez teren przebiega napowietrzna linia elektroenergetyczna 110 kV wraz z pasem technologicznym, na terenie którego obowiązują ograniczenia jego użytkowania i zagospodarowania zgodnie z przepisami odrębnymi;
5) fragment terenu objęty granicami obszaru Natura 2000 „Dorzecze Parsęty" - PLH320007 (załącznik nr 1B i 1E), proponowanego obszaru chronionego krajobrazu (załącznik nr 1A), proponowanego zespołu przyrodniczo - krajobrazowego (załącznik nr 1B) - zasady ochrony środowiska zgodnie z Rozdziałem 2, § 3, ust. 2 niniejszej uchwały;
6) fragment terenu objęty granicami obszaru cennego przyrodniczo (załącznik nr 1E) - zasady ochrony środowiska zgodnie z Rozdziałem 2, § 3, ust. 2 niniejszej uchwały;
7) fragmenty terenu objęte strefą „W III" ochrony konserwatorskiej stanowisk archeologicznych - obowiązują ustalenia Rozdziału 2, § 3, ust. 3 niniejszej uchwały;

§ 5. Na terenach, o łącznej powierzchni 1898,45 ha, oznaczonych na załącznikach graficznych nr 1A, 1B, 1C, 1D, 1E, i 1F (w skali 1:5000) oraz 2A.1, 2C, 2D.2 i 2F.2 (w skali 1:2000) symbolem **R**, ustala się:

1) przeznaczenie: teren upraw polowych;
2) zakaz lokalizacji zabudowy kubaturowej;
3) dopuszcza się prowadzenie linii elektroenergetycznych i teletechnicznych oraz sieci infrastruktury technicznej;
4) dopuszcza się instalacje masztów i urządzeń do pomiaru prędkości i kierunku wiatru;
5) dopuszcza się możliwość podziałów geodezyjnych użytków rolnych zgodnie z przepisami odrębnymi;
6) dopuszcza się wykorzystanie terenu pod budowę dróg montażowych oraz dróg dla celów serwisowych w okresie eksploatacji elektrowni wiatrowych;
7) przez teren przebiega napowietrzna linia elektroenergetyczna 400 kV, relacji Krajnik - Dunowo wraz z pasem technologicznym, na terenie którego obowiązują ograniczenia jego użytkowania i zagospodarowania zgodnie z Rozdziałem 2, § 3, ust. 1 niniejszej uchwały i przepisami odrębnymi;
8) przez teren przebiegają istniejące kopalniane gazociągi wysokiego ciśnienia, na terenie którego obowiązują ograniczenia jego użytkowania i zagospodarowania zgodnie z przepisami odrębnymi;
9) fragment terenu objęty granicami obszaru i terenu górniczego „Białogard" (załącznik 1A), na terenie zlokalizowane są urządzenia techniczne związane z eksploatacją złoża gazu ziemnego Białogard m.in. odwierty czynne gazowe, odwierty obserwacyjne czynne oraz odwierty zlikwidowane, które wraz ze strefami ochronnymi stanowią ograniczenia w zabudowie - obowiązują przepisy odrębne;
10) fragment terenu objęty granicami obszaru Natura 2000 „Dorzecze Parsęty" - PLH320007 (załącznik nr 1B i 1E), proponowanego obszaru chronionego krajobrazu (załącznik nr 1A, 1B i 1D), proponowanego zespołu przyrodniczo - krajobrazowego (załącznik nr 1B), proponowanych użytków ekologicznych (załącznik nr 1D i 1F), obszarów cennych przyrodniczo (załącznik nr 1E i 1F) - zasady ochrony środowiska zgodnie z Rozdziałem 2, § 3, ust. 2 niniejszej uchwały;
11) fragment terenu objęty granicami proponowanego obszaru strefy ochronnej ujęcia wody - zasady ochrony środowiska zgodnie z przepisami odrębnymi;
12) fragmenty terenu objęte strefą „W II" i „W III" ochrony konserwatorskiej stanowisk archeologicznych - obowiązują ustalenia Rozdziału 2, § 3, ust. 3 niniejszej uchwały;

§ 6. Na terenach, o łącznej powierzchni 9,33 ha, oznaczonych na załączniku graficznym nr 2A.1 i 2A.2 symbolem **1 EW/R** o powierzchni 1,53 ha, **2 EW/R** o powierzchni 5,09 ha, **3 EW/R** o powierzchni 1,55 ha, **4 EW/R** o powierzchni 1,16 ha, ustala się:

1) przeznaczenie terenu: obszar lokalizacji do 5 wież elektrowni wiatrowych o mocy do 3,5 MW, o łącznej mocy do 17,5 MW;
2) poza obszarem lokalizacji wieży, placów montażowych i dróg eksploatacyjnych użytkowanie rolnicze;
3) zasady zagospodarowania terenu:
   a) maksymalna wysokość skrajnego punktu wirnika w pozycji pionowej - 200 m,
   b) nieprzekraczalna linia zabudowy dla fundamentów wież elektrowni wiatrowych - według rysunku planu,
   c) w celu spełnienia warunków wynikających z norm dopuszczalnego poziomu hałasu, lokalizację wież dopuszcza się w odległości minimum 400 m od zabudowy mieszkaniowej lub innej przeznaczonej na stały pobyt ludzi,
   d) minimalna odległość między wieżami - 300 m,
   e) wszystkie elementy konstrukcji wieży i turbiny powinny być pomalowane na kolor jasny, pastelowy, nie kontrastujący z otoczeniem, powierzchnia obiektu matowa - bez refleksów świetlnych,

f) zakaz umieszczania na elektrowniach wiatrowych reklam za wyjątkiem oznaczenia nazwy i symbolu producenta i/lub właściciela na gondolach wiatrowych,
g) elektrownie wiatrowe wymagają oznakowania przeszkodowego: nocnego oraz dziennego, zgodnie z obowiązującymi przepisami,
h) dopuszcza się instalacje urządzeń do pomiaru prędkości i kierunku wiatru,
i) dopuszcza się wykorzystanie terenu pod budowę placów i dróg montażowych oraz dróg dla celów serwisowych w okresie eksploatacji,
j) dopuszcza się prowadzenie linii elektroenergetycznych i teletechnicznych, zgodnie z wymogami obowiązujących w tym zakresie norm i odrębnych przepisów branżowych oraz sieci, obiektów i urządzeń infrastruktury technicznej,

4) dopuszcza się możliwość podziałów geodezyjnych użytków rolnych zgodnie z przepisami odrębnymi;
5) przez teren o symbolu 4 EW/R przebiega napowietrzna linia elektroenergetyczna 15 kV wraz z pasem technologicznym, na terenie którego obowiązują ograniczenia jego użytkowania i zagospodarowania zgodnie z Rozdziałem 2, § 3, ust. 1 niniejszej uchwały;
6) teren o symbolu 4 EW/R objęty granicami obszaru i terenu górniczego „Białogard" - obowiązują przepisy odrębne;
7) obsługę komunikacyjną terenu od dróg publicznych poprzez drogi wewnętrzne ogólnodostępne i drogi realizowane na czas budowy, montażu i celów serwisowych w okresie eksploatacji;
8) obsługę inżynieryjną i zasady ochrony środowiska zgodnie z Rozdziałem 2 niniejszej uchwały.

§ 7. Na terenie, o łącznej powierzchni 7,94 ha, oznaczonym na załączniku graficznym nr 2B.1, 2B.2 i 2B3, symbolem **5 EW/R** o powierzchni 1,83 ha, **6 EW/R** o powierzchni 3,86 ha, **7 EW/R** o powierzchni 2,25 ha ustala się:

1) przeznaczenie terenu: obszar lokalizacji do 3 wież elektrowni wiatrowych o mocy do 3,5 MW, o łącznej mocy do 10,5 MW;
2) poza obszarem lokalizacji wieży użytkowanie rolnicze;
3) zasady zagospodarowania terenu:
   a) maksymalna wysokość skrajnego punktu wirnika w pozycji pionowej - 200 m,
   b) nieprzekraczalna linia zabudowy dla fundamentów wież elektrowni wiatrowych - według rysunku planu,
   c) w celu spełnienia warunków wynikających z norm dopuszczalnego poziomu hałasu, lokalizację wież dopuszcza się w odległości minimum 400 m od zabudowy mieszkaniowej lub innej przeznaczonej na stały pobyt ludzi,
   d) minimalna odległość między wieżami - 300 m,
   e) wszystkie elementy konstrukcji wieży i turbiny powinny być pomalowane na kolor jasny, pastelowy, nie kontrastujący z otoczeniem, powierzchnia obiektu matowa - bez refleksów świetlnych,
   f) zakaz umieszczania na elektrowniach wiatrowych reklam za wyjątkiem oznaczenia nazwy i symbolu producenta i/lub właściciela na gondolach wiatrowych,
   g) elektrownie wiatrowe wymagają oznakowania przeszkodowego: nocnego oraz dziennego, zgodnie z obowiązującymi przepisami,
   h) dopuszcza się instalacje urządzeń do pomiaru prędkości i kierunku wiatru,
   i) dopuszcza się wykorzystanie terenu pod budowę placów i dróg montażowych oraz dróg dla celów serwisowych w okresie eksploatacji,
   j) dopuszcza się prowadzenie linii elektroenergetycznych i teletechnicznych, zgodnie z wymogami obowiązujących w tym zakresie norm i odrębnych przepisów branżowych oraz sieci, obiektów i urządzeń infrastruktury technicznej; przez teren o symbolu 6 EW/R przebiega napowietrzna linia elektroenergetyczna 15 kV wraz z pasem technologicznym, na terenie którego obowiązują ograniczenia jego użytkowania i zagospodarowania zgodnie z Rozdziałem 2, § 3, ust. 1 niniejszej uchwały;
4) dopuszcza się możliwość podziałów geodezyjnych użytków rolnych zgodnie z przepisami odrębnymi;
5) fragment terenu o symbolu 5 EW/R i 6 EW/R objęte strefą „W III" ochrony konserwatorskiej stanowisk archeologicznych - obowiązują ustalenia Rozdziału 2, § 3, ust. 3 niniejszej uchwały;
6) obsługę komunikacyjną terenu od dróg publicznych poprzez drogi wewnętrzne ogólnodostępne i drogi realizowane na czas budowy, montażu i celów serwisowych w okresie eksploatacji;
7) obsługę inżynieryjną i zasady ochrony środowiska, zgodnie z Rozdziałem 2 niniejszej uchwały.

§ 8. Na terenie, o łącznej powierzchni 23,44 ha oznaczonym na załączniku graficznym nr 2C, symbolem **8 EW/R** o powierzchni 5,86 ha, **9 EW/R** o powierzchni 5,85 ha, **10 EW/R** o powierzchni 8,22 ha, **11 EW/R** o powierzchni 3,51 ha, ustala się:

1) przeznaczenie terenu: obszar lokalizacji do 6 wież elektrowni wiatrowych o mocy do 3,5 MW, o łącznej mocy do 21,0 MW;
2) poza obszarem lokalizacji wieży użytkowanie rolnicze;
3) zasady zagospodarowania terenu:
   a) maksymalna wysokość skrajnego punktu wirnika w pozycji pionowej - 200 m,
   b) nieprzekraczalna linia zabudowy dla fundamentów wież elektrowni wiatrowych - według rysunku planu,
   c) w celu spełnienia warunków wynikających z norm dopuszczalnego poziomu hałasu, lokalizację wież dopuszcza się w odległości minimum 400 m od zabudowy mieszkaniowej lub innej przeznaczonej na stały pobyt ludzi,
   d) minimalna odległość między wieżami - 300 m,
   e) wszystkie elementy konstrukcji wieży i turbiny powinny być pomalowane na kolor jasny, pastelowy, nie kontrastujący z otoczeniem, powierzchnia obiektu matowa - bez refleksów świetlnych,
   f) zakaz umieszczania na elektrowniach wiatrowych reklam za wyjątkiem oznaczenia nazwy i symbolu producenta i/lub właściciela na gondolach wiatrowych,
   g) elektrownie wiatrowe wymagają oznakowania przeszkodowego: nocnego oraz dziennego, zgodnie z obowiązującymi przepisami,
   h) dopuszcza się instalacje urządzeń do pomiaru prędkości i kierunku wiatru,
   i) dopuszcza się wykorzystanie terenu pod budowę placów i dróg montażowych oraz dróg dla celów serwisowych w okresie eksploatacji,
   j) dopuszcza się prowadzenie linii elektroenergetycznych i teletechnicznych, zgodnie z wymogami obowiązujących w tym zakresie norm i odrębnych przepisów branżowych oraz sieci, obiektów i urządzeń infrastruktury technicznej;
4) dopuszcza się możliwość podziałów geodezyjnych użytków rolnych zgodnie z przepisami odrębnymi;
5) fragment terenu o symbolu 9 EW/R i 10 EW/R objęte strefą „W III" ochrony konserwatorskiej stanowisk archeologicznych - obowiązują ustalenia Rozdziału 2, § 3, ust. 3 niniejszej uchwały;
6) obsługę komunikacyjną terenu od dróg publicznych poprzez drogi wewnętrzne ogólnodostępne i drogi realizowane na czas budowy, montażu i celów serwisowych w okresie eksploatacji;
7) obsługę inżynieryjną i zasady ochrony środowiska, zgodnie z Rozdziałem 2 niniejszej uchwały.

§ 9. Na terenie, o łącznej powierzchni 23,18 ha, oznaczonym na załączniku graficznym nr 2D.1 i 2D.2, symbolem **12 EW/R** o powierzchni 7,35 ha, **13 EW/R o** powierzchni 15,83 ha, ustala się:

1) przeznaczenie terenu: obszar lokalizacji do 7 wież elektrowni wiatrowych o mocy do 3,5 MW, o łącznej mocy do 24,5 MW;
2) poza obszarem lokalizacji wieży użytkowanie rolnicze;
3) zasady zagospodarowania terenu:
   a) maksymalna wysokość skrajnego punktu wirnika w pozycji pionowej - 200 m,
   b) nieprzekraczalna linia zabudowy dla fundamentów wież elektrowni wiatrowych - według rysunku planu,
   c) w celu spełnienia warunków wynikających z norm dopuszczalnego poziomu hałasu, lokalizację wież dopuszcza się w odległości minimum 400 m od zabudowy mieszkaniowej lub innej przeznaczonej na stały pobyt ludzi,
   d) minimalna odległość między wieżami - 300 m,
   e) wszystkie elementy konstrukcji wieży i turbiny powinny być pomalowane na kolor jasny, pastelowy, nie kontrastujący z otoczeniem, powierzchnia obiektu matowa - bez refleksów świetlnych,
   f) zakaz umieszczania na elektrowniach wiatrowych reklam za wyjątkiem oznaczenia nazwy i symbolu producenta i/lub właściciela na gondolach wiatrowych,
   g) elektrownie wiatrowe wymagają oznakowania przeszkodowego: nocnego oraz dziennego, zgodnie z obowiązującymi przepisami,
   h) dopuszcza się instalacje urządzeń do pomiaru prędkości i kierunku wiatru,
   i) dopuszcza się wykorzystanie terenu pod budowę placów i dróg montażowych oraz dróg dla celów serwisowych w okresie eksploatacji,
   j) dopuszcza się prowadzenie linii elektroenergetycznych i teletechnicznych, zgodnie z wymogami obowiązujących w tym zakresie norm i odrębnych przepisów branżowych oraz sieci, obiektów i urządzeń infrastruktury technicznej;

4) dopuszcza się możliwość podziałów geodezyjnych użytków rolnych zgodnie z przepisami odrębnymi;
5) obsługę komunikacyjną terenu od dróg publicznych poprzez drogi wewnętrzne ogólnodostępne i drogi realizowane na czas budowy, montażu i celów serwisowych w okresie eksploatacji;
6) przez teren o symbolu 12 EW/R przebiega napowietrzna linia elektroenergetyczna 15 kV wraz z pasem technologicznym, na terenie którego obowiązują ograniczenia jego użytkowania i zagospodarowania zgodnie z Rozdziałem 2, § 3, ust. 1 niniejszej uchwały;
7) obsługę inżynieryjną i zasady ochrony środowiska, zgodnie z Rozdziałem 2 niniejszej uchwały.

§ 10. Na terenie, o łącznej powierzchni 27,99 ha, oznaczonym na załączniku graficznym nr 2E.1 i 2E.2, symbolem **14 EW/R** o powierzchni 5,16 ha, **15 EW/R** o powierzchni 3,40 ha, **16 EW/R** o powierzchni 10,69 ha, **17 EW/R** o powierzchni 3,20 ha, **18 EW/R** o powierzchni 5,54 ha, ustala się:

1) przeznaczenie terenu: obszar lokalizacji do 7 wież elektrowni wiatrowych o mocy do 3,5 MW, o łącznej mocy do 24,5 MW;
2) poza obszarem lokalizacji wieży użytkowanie rolnicze;
3) zasady zagospodarowania terenu:
   a) maksymalna wysokość skrajnego punktu wirnika w pozycji pionowej - 200 m,
   b) nieprzekraczalna linia zabudowy dla fundamentów wież elektrowni wiatrowych - według rysunku planu,
   c) w celu spełnienia warunków wynikających z norm dopuszczalnego poziomu hałasu, lokalizację wież dopuszcza się w odległości minimum 400 m od zabudowy mieszkaniowej lub innej przeznaczonej na stały pobyt ludzi,
   d) minimalna odległość między wieżami - 300 m,
   e) wszystkie elementy konstrukcji wieży i turbiny powinny być pomalowane na kolor jasny, pastelowy, nie kontrastujący z otoczeniem, powierzchnia obiektu matowa - bez refleksów świetlnych,
   f) zakaz umieszczania na elektrowniach wiatrowych reklam za wyjątkiem oznaczenia nazwy i symbolu producenta i/lub właściciela na gondolach wiatrowych,
   g) elektrownie wiatrowe wymagają oznakowania przeszkodowego: nocnego oraz dziennego, zgodnie z obowiązującymi przepisami,
   h) dopuszcza się instalacje urządzeń do pomiaru prędkości i kierunku wiatru,
   i) dopuszcza się wykorzystanie terenu pod budowę placów i dróg montażowych oraz dróg dla celów serwisowych w okresie eksploatacji,
   j) dopuszcza się prowadzenie linii elektroenergetycznych i teletechnicznych, zgodnie z wymogami obowiązujących w tym zakresie norm i odrębnych przepisów branżowych oraz sieci, obiektów i urządzeń infrastruktury technicznej; przez teren o symbolu 14 EW/R przebiega napowietrzna linia elektroenergetyczna 15 kV wraz z pasem technologicznym, na terenie którego obowiązują ograniczenia jego użytkowania i zagospodarowania zgodnie z Rozdziałem 2, § 3, ust. 1 niniejszej uchwały;
4) dopuszcza się możliwość podziałów geodezyjnych użytków rolnych zgodnie z przepisami odrębnymi;
5) fragmenty terenu o symbolu 14 EW/R, 15 EW/R, 16 EW/R i 17 EW/R objęte strefą „W III" ochrony konserwatorskiej stanowisk archeologicznych, fragment terenu o symbolu 18 EW/R objęty strefą „W II" ochrony konserwatorskiej stanowisk archeologicznych - obowiązują ustalenia Rozdziału 2, § 3, ust. 3 niniejszej uchwały;
6) fragment terenu o symbolu 15 EW/R objęty granicami proponowanego obszaru chronionego krajobrazu - obowiązują ustalenia Rozdziału 2, § 3, ust. 2 niniejszej uchwały;
7) obsługę komunikacyjną terenu od dróg publicznych poprzez drogi wewnętrzne ogólnodostępne i drogi realizowane na czas budowy, montażu i celów serwisowych w okresie eksploatacji;
8) obsługę inżynieryjną i zasady ochrony środowiska, zgodnie z Rozdziałem 2 niniejszej uchwały.

§ 11. Na terenie, o łącznej powierzchni 154,24 ha oznaczonym na załączniku graficznym nr 2F.1 i 2F.2, symbolem **19 EW/R** o powierzchni 5,90 ha, **20 EW/R** o powierzchni 3,00 ha, **21 EW/R** o powierzchni 4,47 ha, **22 EW/R** o powierzchni 13,98 ha, **23 EW/R** o powierzchni 18,73 ha, **24 EW/R** o powierzchni 6,51 ha, **25 EW/R** o powierzchni 94,86 ha, **26 EW/R** o powierzchni 2,74 ha, **27 EW/R** o powierzchni 4,05 ha, ustala się:

1) przeznaczenie terenu: obszar lokalizacji do 15 wież elektrowni wiatrowych o mocy do 3,5 MW, o łącznej mocy do 52,5 MW;
2) poza obszarem lokalizacji wieży użytkowanie rolnicze;
3) zasady zagospodarowania terenu:
   a) maksymalna wysokość skrajnego punktu wirnika w pozycji pionowej - 200 m,

b) nieprzekraczalna linia zabudowy dla fundamentów wież elektrowni wiatrowych - według rysunku planu,
c) w celu spełnienia warunków wynikających z norm dopuszczalnego poziomu hałasu, lokalizację wież dopuszcza się w odległości minimum 400 m od zabudowy mieszkaniowej lub innej przeznaczonej na stały pobyt ludzi,
d) minimalna odległość między wieżami - 300 m,
e) wszystkie elementy konstrukcji wieży i turbiny powinny być pomalowane na kolor jasny, pastelowy, nie kontrastujący z otoczeniem, powierzchnia obiektu matowa - bez refleksów świetlnych,
f) zakaz umieszczania na elektrowniach wiatrowych reklam za wyjątkiem oznaczenia nazwy i symbolu producenta i/lub właściciela na gondolach wiatrowych,
g) elektrownie wiatrowe wymagają oznakowania przeszkodowego: nocnego oraz dziennego, zgodnie z obowiązującymi przepisami,
h) dopuszcza się instalacje urządzeń do pomiaru prędkości i kierunku wiatru,
i) dopuszcza się wykorzystanie terenu pod budowę placów i dróg montażowych oraz dróg dla celów serwisowych w okresie eksploatacji,
j) dopuszcza się prowadzenie linii elektroenergetycznych i teletechnicznych, zgodnie z wymogami obowiązujących w tym zakresie norm i odrębnych przepisów branżowych oraz sieci, obiektów i urządzeń infrastruktury technicznej;

4) dopuszcza się możliwość podziałów geodezyjnych użytków rolnych zgodnie z przepisami odrębnymi;
5) fragmenty terenu o symbolu 19 EW/R, 21 EW/R, 24 EW/R i 25 EW/R objęte strefą „W III" ochrony konserwatorskiej stanowisk archeologicznych - obowiązują ustalenia Rozdziału 2, § 3, ust. 3 niniejszej uchwały;
6) obsługę komunikacyjną terenu od dróg publicznych poprzez drogi wewnętrzne ogólnodostępne i drogi realizowane na czas budowy, montażu i celów serwisowych w okresie eksploatacji;
7) obsługę inżynieryjną i zasady ochrony środowiska, zgodnie z Rozdziałem 2 niniejszej uchwały.

§ 12. Na terenie o powierzchni 5,02 ha, oznaczonym na załączniku graficznym nr 2F.2 symbolem **28 P,U,** ustala się:

1) przeznaczenie terenu: zabudowa produkcyjno - usługowa;
2) zasady zagospodarowania terenu:
   a) nieprzekraczalne linie zabudowy zgodnie z rysunkiem planu,
   b) maksymalna powierzchnia zabudowy - 50% powierzchni terenu,
   c) minimalna powierzchnia biologicznie czynna - 30% powierzchni terenu,
   d) maksymalna wysokość zabudowy - 10,0 m,
   e) maksymalna wysokość dla urządzeń, instalacji i elementów technicznych, reklamowych (o ile nie mają formy attyki), takich jak anteny, maszty odgromnikowe, kominy, nadbudówki nad dachami (np. maszynownie dźwigów, centrale wentylacyjne i klimatyzacyjne, kotłownie) - do 25,0 m, ustalenie nie dotyczy inwestycji celu publicznego z zakresu łączności realizowanych na podstawie przepisów odrębnych,
   f) dla nowo budowanych obiektów należy utrzymać jednorodny charakter wystroju zewnętrznego w zakresie elementów kompozycji architektonicznej elewacji, doboru materiałów,
   g) dachy głównych brył budynków płaskie z możliwością ukrycia połaci dachowych za ścianami attykowymi,
   h) zakaz wykonywania ogrodzeń z prefabrykowanych elementów betonowych,
   i) minimalna powierzchnia wydzielanej działki - 1500,0 m²,
   j) minimalna szerokość frontu wydzielanej działki - 25,0 m,
   k) kąty granic wydzielanych działek w stosunku do osi bezpośrednio przylegającego pasa drogowego, zawarty w przedziale 75° - 105°,
   l) należy wyznaczyć minimum 2 miejsca parkingowe dla osób niepełnosprawnych, na jeden ciąg parkingowy dłuższy niż 10 stanowisk,
   m) ilość miejsc postojowych - 1 miejsce postojowe na każdych 5 zatrudnionych,
   n) uzbrojenie terenu z istniejących i projektowanych sieci z możliwością ich przebudowy i dostosowania do potrzeb realizacji ustaleń planu,
   o) dopuszcza się prowadzenie prac i robót porządkowych w celu przygotowania terenu do wykorzystania zgodnego z ustaleniami planu w tym podziały, rozbiórkę istniejących w granicach terenu obiektów oraz przeniesienie,
3) obsługę komunikacyjną terenu od drogi wewnętrznej i drogi gminne;

4) fragment terenu objęty strefą „W II” ochrony konserwatorskiej stanowisk archeologicznych - obowiązują ustalenia Rozdziału 2, § 3, ust. 3 niniejszej uchwały;
5) zasady ochrony środowiska zgodnie z Rozdziałem 2 niniejszej uchwały.

§ 13. Na terenie o powierzchni 0,44 ha, oznaczonym na załączniku graficznym nr 2E.1, symbolem **29 EE** ustala się:

1) przeznaczenie: teren urządzeń elektroenergetycznych, lokalizacji stacji elektroenergetycznej - głównego punktu zasilania - GPZ;
2) zasady zabudowy i zagospodarowania terenu:
   a) powierzchnia zabudowy - do 80% powierzchni terenu,
   b) maksymalna wysokość budynków - do 7 m;
3) uciążliwość związana z elektromagnetycznym promieniowaniem niejonizującym wytwarzanym przez stację winna zamknąć się w granicach terenu EE;
4) obsługę komunikacyjną i infrastrukturalną terenu od drogi lokalnej relacji Rogowo - Rzyszczewo;
5) zakaz wtórnego podziału geodezyjnego;
6) fragment terenu objęty granicami proponowanego obszaru chronionego krajobrazu - obowiązują ustalenia Rozdziału 2, § 3, ust. 2 niniejszej uchwały;
1) obsługę inżynieryjną i zasady ochrony środowiska zgodnie z Rozdziałem 2 niniejszej uchwały.

§ 14. Na terenie o powierzchni 0,36 ha, oznaczonym na załączniku graficznym nr 1F symbolem **ZCn**, ustala się:

1) przeznaczenie: teren cmentarza istniejącego, nieczynnego do zachowania;
2) zakaz lokalizacji zabudowy;

§ 15. Na terenie, o powierzchni 5,25 ha, oznaczonym na załączniku graficznym nr 1C symbolem **ZP** ustala się:

1) przeznaczenie: teren zieleni parkowej istniejącej, do zachowania;
2) zakaz lokalizacji zabudowy;

§ 16. Na terenie o powierzchni 13,70 ha, oznaczonym na załączniku graficznym nr 1C symbolem **PE**, ustala się:

1) przeznaczenie podstawowe - wyrobisko kruszyw budowlanych;
2) na terenie należy uwzględnić możliwość zlokalizowania w zależności od potrzeb odpowiedniej ilości miejsc postojowych dla samochodów ciężarowych i osobowych;
3) przy eksploatacji należy pozostawiać półki ochronne i utrzymywać piętra o wysokości nieprzekraczającej maksymalnej wysokości skrawania zastosowanej koparki;
4) należy wewnętrznie zwałować nadkład w celu ograniczenia wielkości powierzchni rolnych degradowanych w związku z eksploatacją złoża;
5) stopień nachylenia ścian po rekultywacji wyrobiska nie powinien być większy niż 25°;
6) zakaz pozostawiania bez rekultywacji terenów poeksploatacyjnych;
7) W trakcie eksploatacji należy rozpoznać budowę geologiczną, sposób rekultywacji dostosować do rozpoznanych warunków, docelowo na cele zieleni urządzonej;
8) zaleca się zachowanie jednej ze ścian wyrobiska o interesującym profilu dla celów dydaktycznych. Określenie tego miejsca i sposób jego urządzenia winno nastąpić w projekcie rekultywacji;
9) obsługę komunikacyjną terenu od drogi wewnętrznej i drogi gminne;
10) fragment terenu objęty strefą „W III” ochrony konserwatorskiej stanowisk archeologicznych - obowiązują ustalenia Rozdziału 2, § 3, ust. 3 niniejszej uchwały;
11) zasady ochrony środowiska zgodnie z Rozdziałem 2 niniejszej uchwały;

§ 17. Na terenie o powierzchni 1,89 ha, oznaczonym na załączniku graficznym nr 1B symbolem **TK**, przeznaczenie: teren kolejowy;

§ 18. Na terenie o powierzchni 17,48 ha, oznaczonym na załączniku graficznym nr 1B, 1D, 1E i 1F (w skali 1:5000) oraz 2E.1 (w skali 1:2000) symbolem **KD.L**, ustala się:

1) przeznaczenie: teren istniejącej drogi lokalnej - do zachowania;
2) dopuszcza się prowadzenie podziemnych linii elektroenergetycznych i teletechnicznych oraz sieci innej infrastruktury technicznej poza jezdnią;
3) fragment terenu objęty granicami obszaru Natura 2000 „Dorzecze Parsęty” - PLH320007 (załącznik nr 1B) - zasady ochrony środowiska zgodnie z Rozdziałem 2, § 3, ust. 2 niniejszej uchwały;

4) fragment terenu objęty strefą „W III" ochrony konserwatorskiej stanowisk archeologicznych - obowiązują ustalenia Rozdziału 2, § 3, ust. 3 niniejszej uchwały;

§ 19. Na terenie o powierzchni 29,00 ha, oznaczonym na załączniku graficznym nr 1A, 1B, 1C, 1D, 1E i 1F (w skali 1:5000) oraz nr 2A.1, 2B.2, 2C, 2D.2 symbolem **KDW**, ustala się:

1) przeznaczenie: teren istniejącej drogi gminnej w klasie drogi wewnętrznej ogólnodostępnej - do zachowania;
2) dopuszcza się prowadzenie podziemnych linii elektroenergetycznych i teletechnicznych oraz sieci innej infrastruktury technicznej poza jezdnią;
3) fragmenty terenu objęte strefą „W III" ochrony konserwatorskiej stanowisk archeologicznych - obowiązują ustalenia Rozdziału 2, § 3, ust. 3 niniejszej uchwały;
4) obsługę inżynieryjną i zasady ochrony środowiska, zgodnie z Rozdziałem 2 niniejszej uchwały.

Rozdział 4

Przepisy końcowe

§ 20. 1. Ustala się jednorazową opłatę od wzrostu wartości nieruchomości w wysokości 30% dla terenów o symbolu EW/R i EE, dla terenu o symbolu 29 P,U - 30%, dla terenu o symbolu PE - 30%. Dla pozostałych terenów przyjmuje się stawkę 0%.

2. Zmienia się przeznaczenie gruntów rolnych pochodzenia mineralnego, niestanowiących zwartego kompleksu użytków rolnych, na cele nierolnicze pod fundamenty wież, place i drogi serwisowe - eksploatacyjne i montażowe, o łącznej powierzchni 47,8528 ha w tym: R III b o powierzchni 2,4864 ha, R IV a o powierzchni 11,6934 ha, R IV b o powierzchni 11,7336 ha, R V o powierzchni 14,6794 ha, R VI o powierzchni 1,7128 ha, Ps III o powierzchni 0,4012 ha, Ps IV o powierzchni 2,0672 ha, Ps V o powierzchni 2,5694 ha, Ps VI o powierzchni 0,4762 ha, Lz o powierzchni 0,4138 ha i W o powierzchni 0,1856 ha grunty pod rowami.

§ 21. Wykonanie niniejszej uchwały powierza się Wójtowi Gminy Białogard.

§ 22. Uchwała wchodzi w życie po upływie 30 dni od dnia jej ogłoszenia w Dzienniku Urzędowym Województwa Zachodniopomorskiego i podlega publikacji na stronie internetowej Urzędu Gminy Białogard.

Zastępca Przewodniczącego Rady

Mirosław Brzeski

Załącznik nr 1A
do uchwały Nr IV/24/11
Rady Gminy Białogard
z dnia 28 stycznia 2011 r.

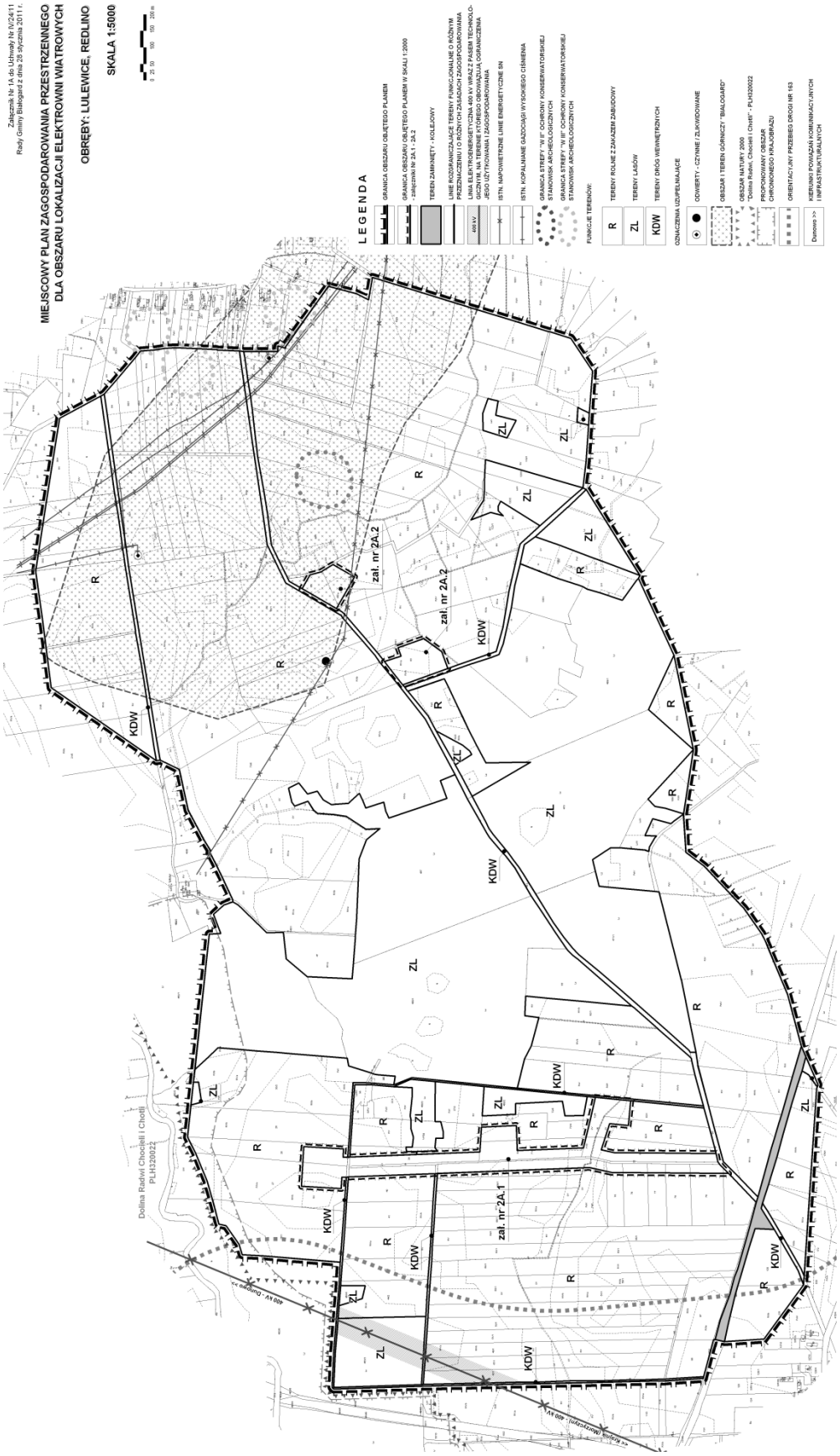

Załącznik nr 1B
do uchwały Nr IV/24/11
Rady Gminy Białogard
z dnia 28 stycznia 2011 r.

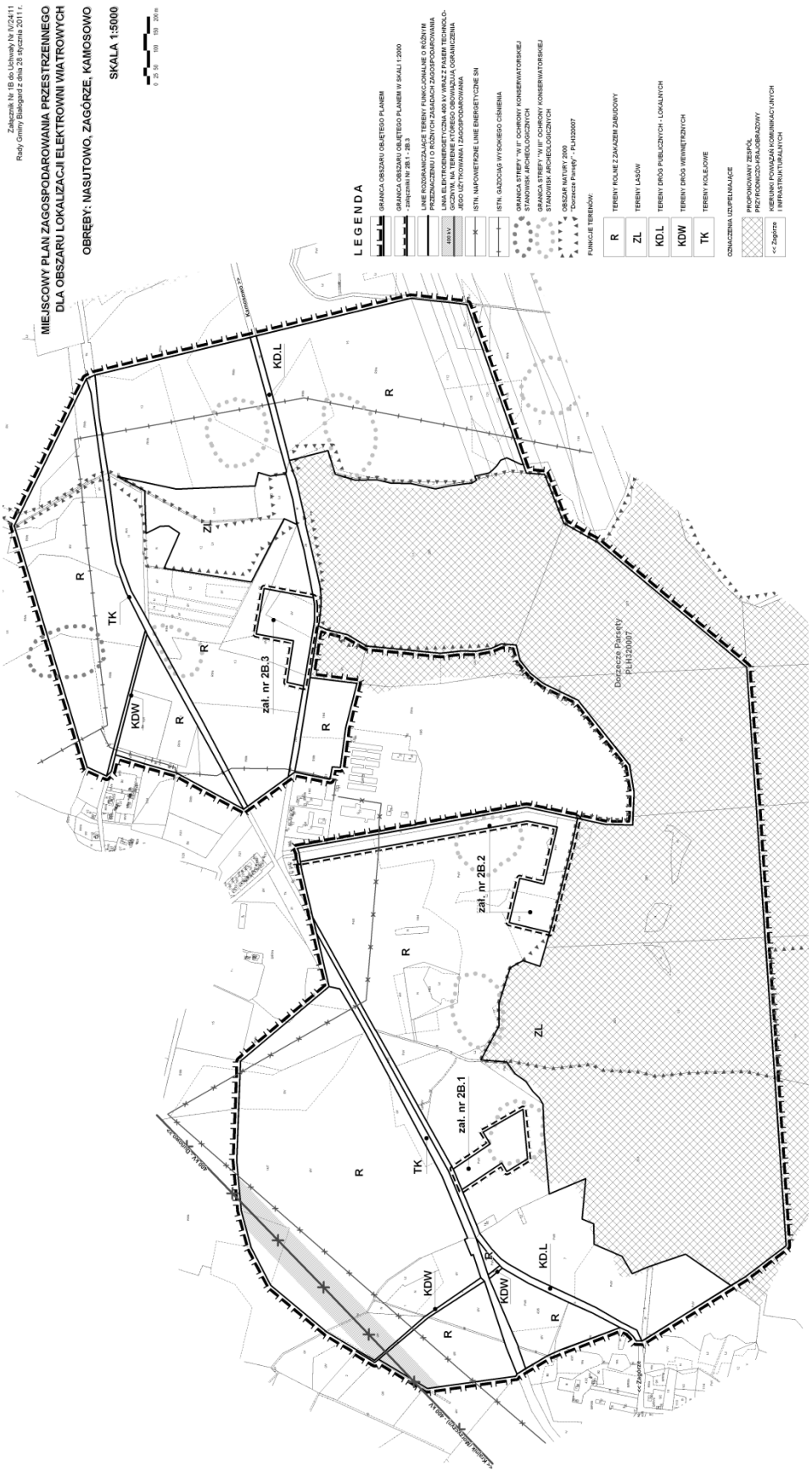

Załącznik nr 1C
do uchwały Nr IV/24/11
Rady Gminy Białogard
z dnia 28 stycznia 2011 r.

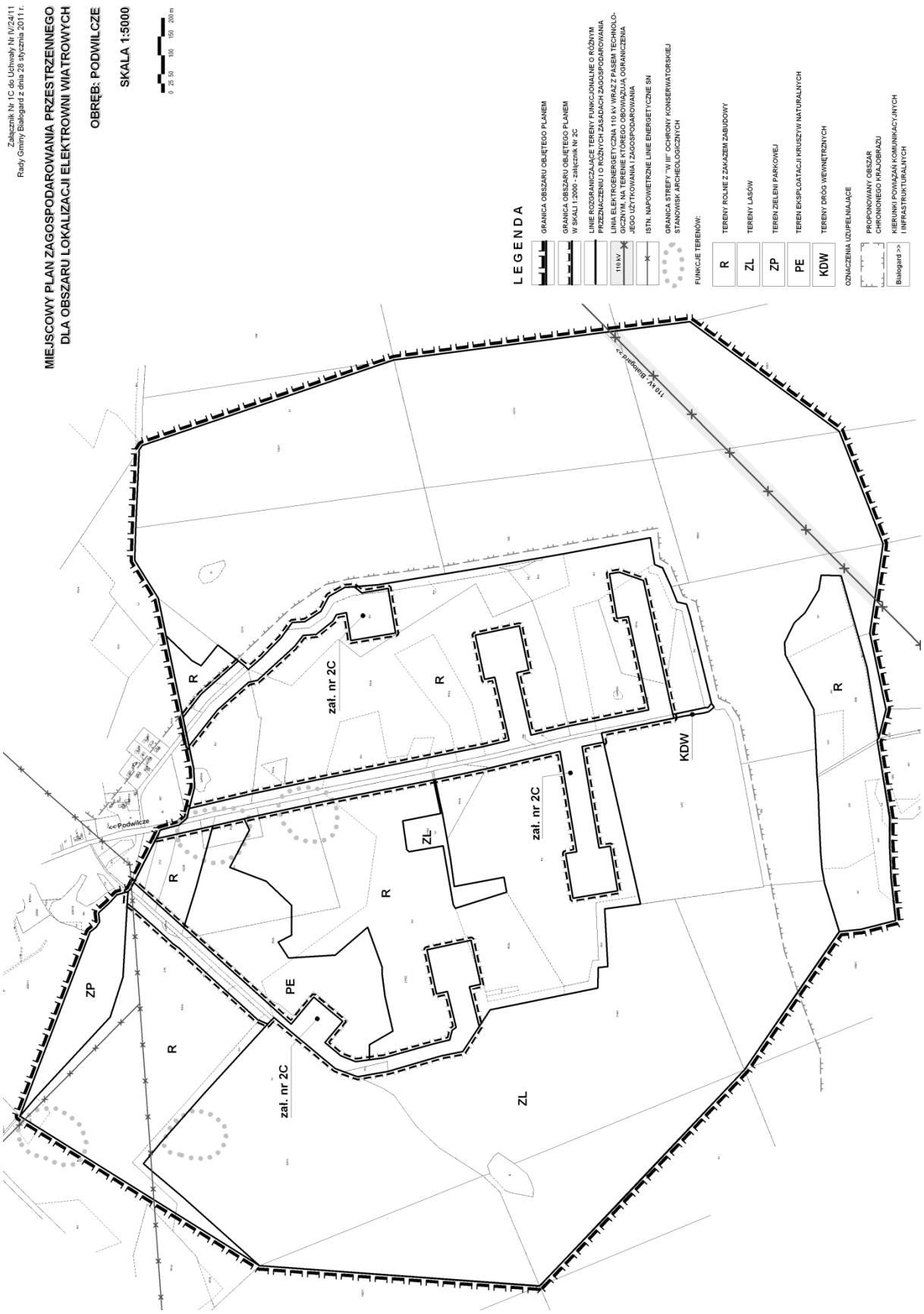

Załącznik nr 1D
do uchwały Nr IV/24/11
Rady Gminy Białogard
z dnia 28 stycznia 2011 r.

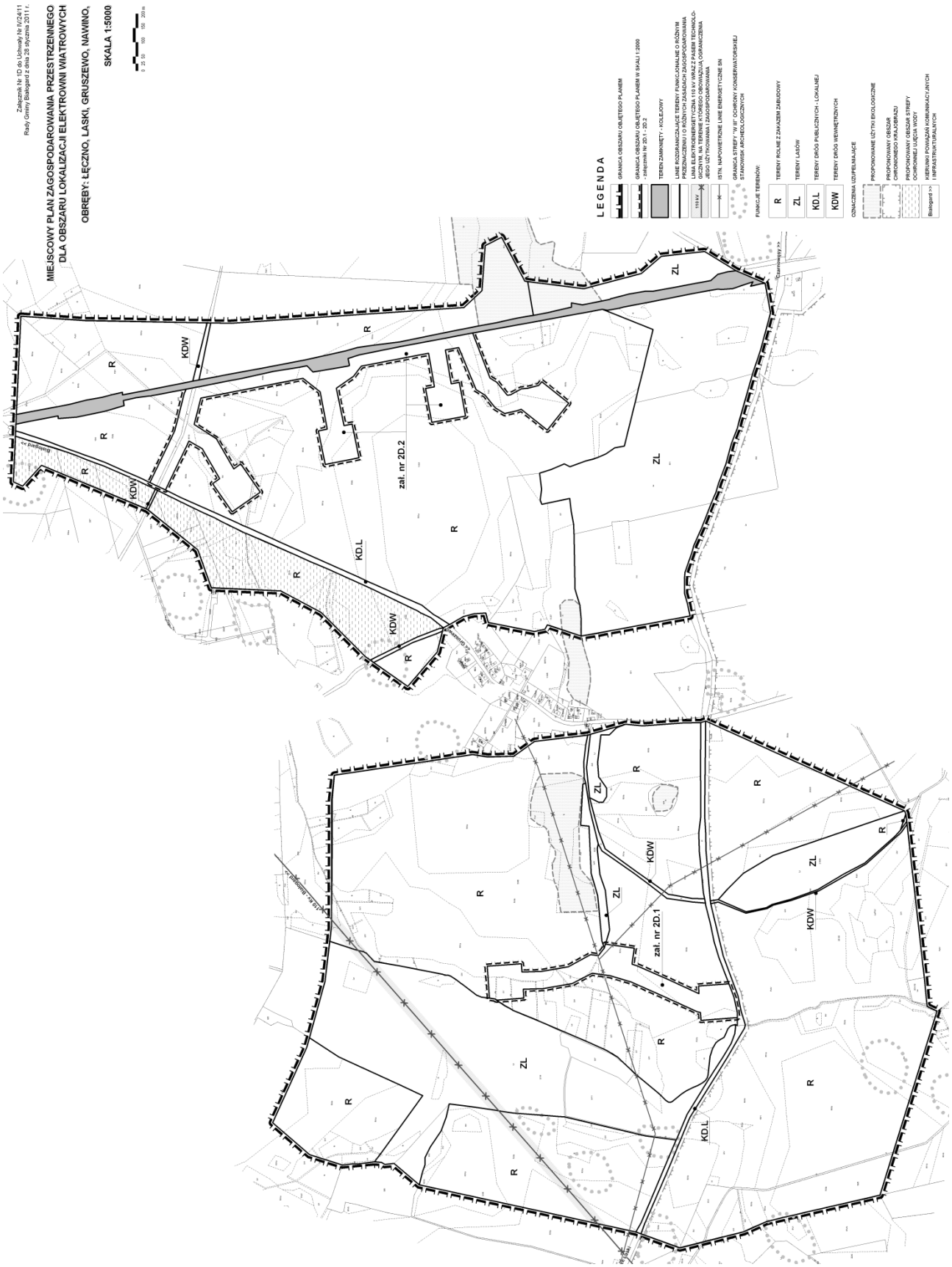

Załącznik nr 1E
do uchwały Nr IV/24/11
Rady Gminy Białogard
z dnia 28 stycznia 2011 r.

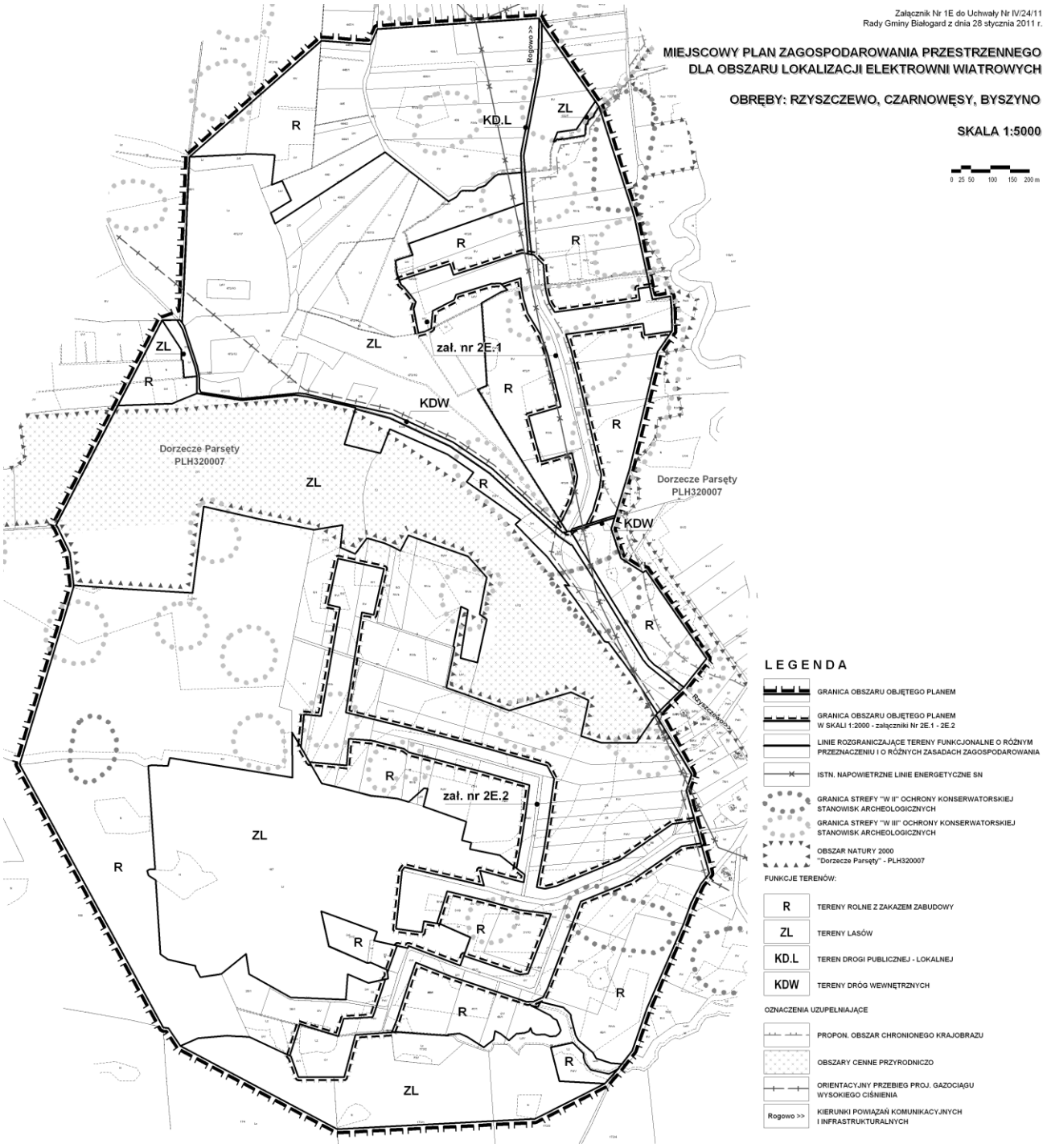

Załącznik nr 1F
do uchwały Nr IV/24/11
Rady Gminy Białogard
z dnia 28 stycznia 2011 r.

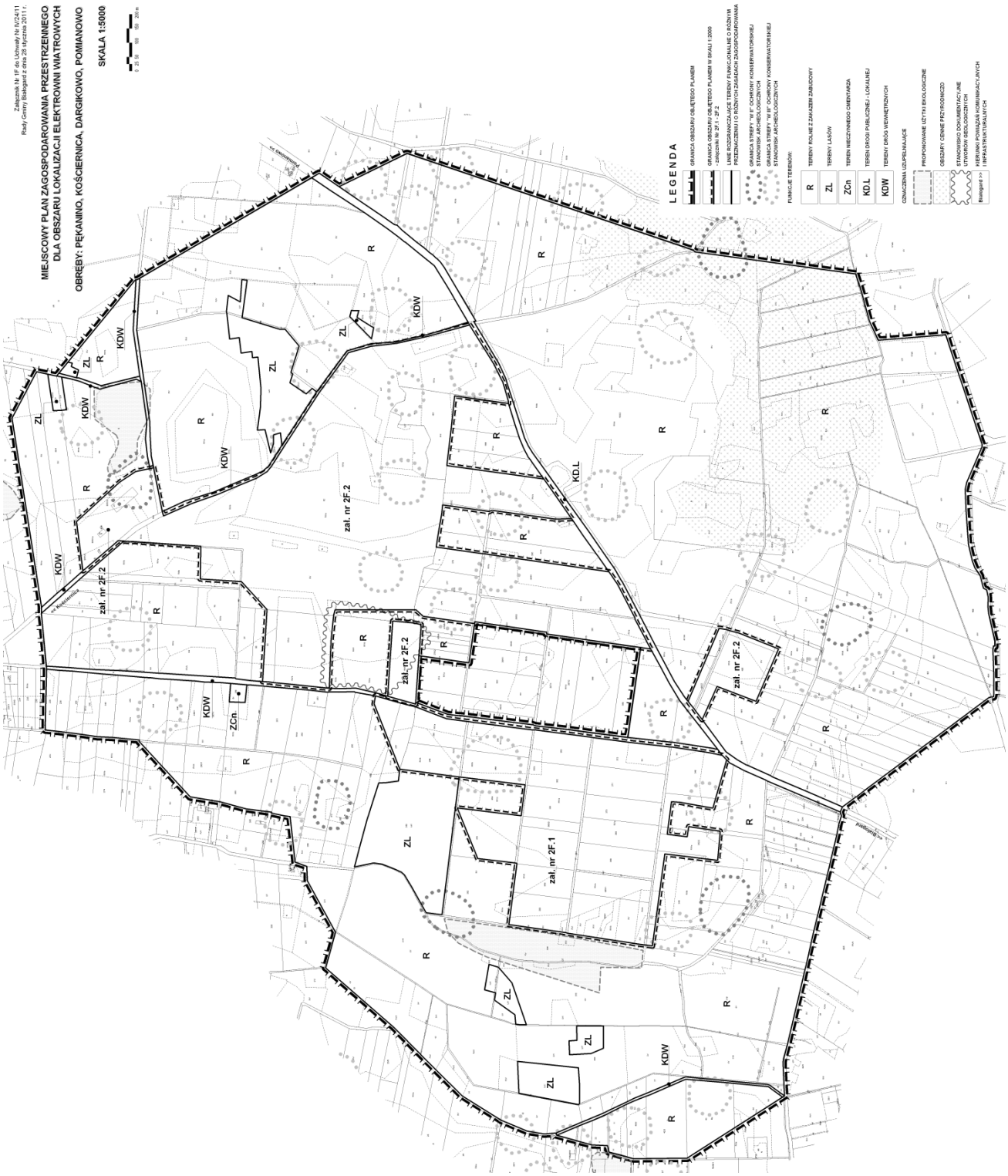

Załącznik nr 2A.1
do uchwały Nr IV/24/11
Rady Gminy Białogard
z dnia 28 stycznia 2011 r.

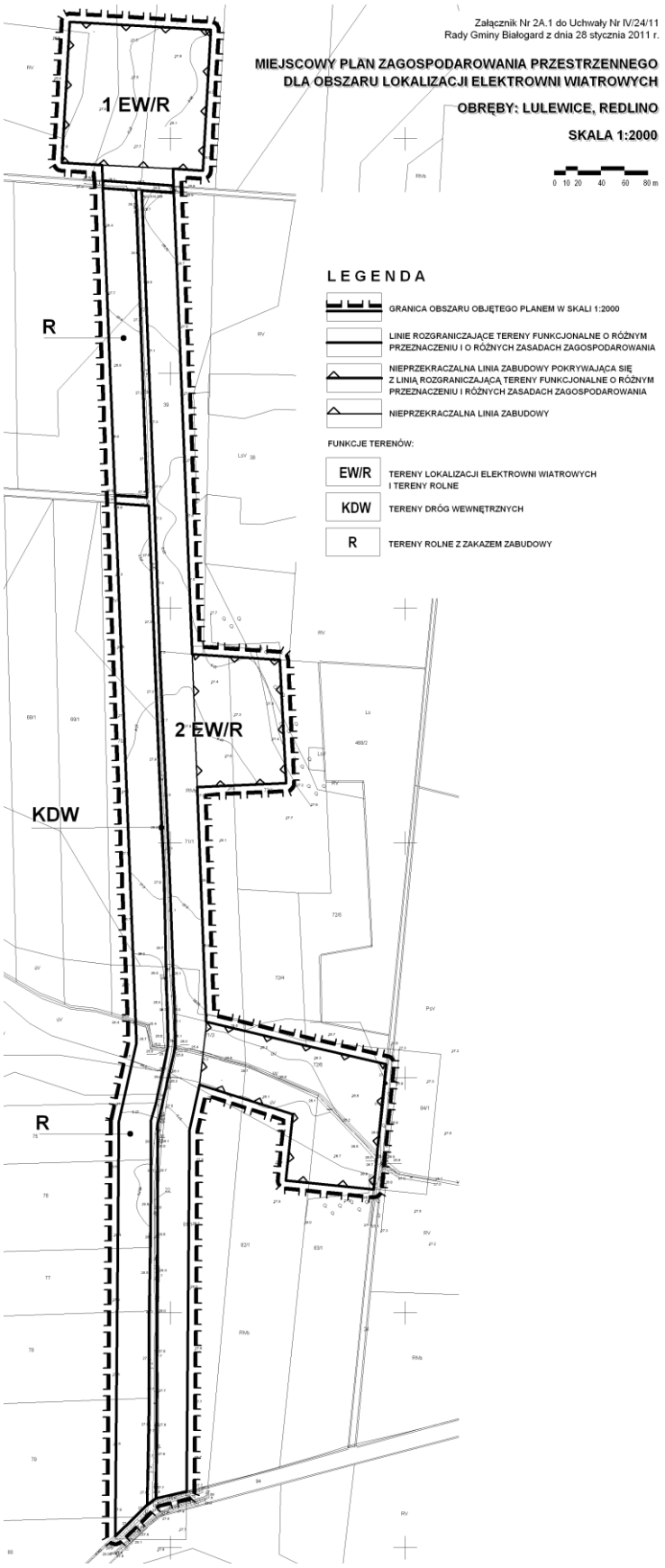

Załącznik nr 2A.2
do uchwały Nr IV/24/11
Rady Gminy Białogard
z dnia 28 stycznia 2011 r.

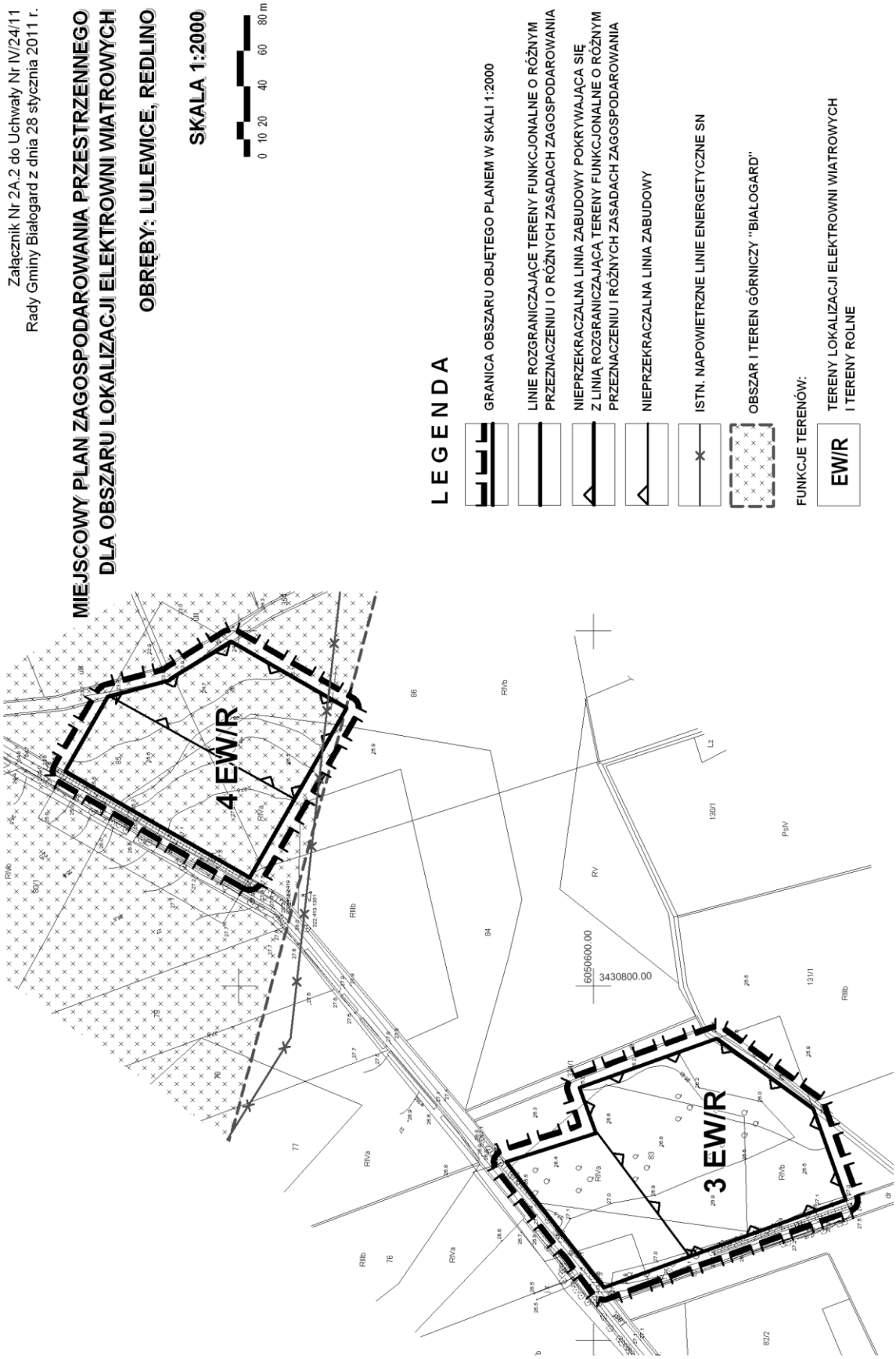

Załącznik nr 2B.1
do uchwały Nr IV/24/11
Rady Gminy Białogard
z dnia 28 stycznia 2011 r.

Załącznik Nr 2B.1 do Uchwały Nr IV/24/11
Rady Gminy Białogard z dnia 28 stycznia 2011 r.

MIEJSCOWY PLAN ZAGOSPODAROWANIA PRZESTRZENNEGO
DLA OBSZARU LOKALIZACJI ELEKTROWNI WIATROWYCH

OBRĘBY: NASUTOWO, ZAGÓRZE, KAMOSOWO

SKALA 1:2000

0 10 20 40 60 80 m

L E G E N D A

- GRANICA OBSZARU OBJĘTEGO PLANEM W SKALI 1:2000
- LINIE ROZGRANICZAJĄCE TERENY FUNKCJONALNE O RÓŻNYM PRZEZNACZENIU I O RÓŻNYCH ZASADACH ZAGOSPODAROWANIA
- NIEPRZEKRACZALNA LINIA ZABUDOWY POKRYWAJĄCA SIĘ Z LINIĄ ROZGRANICZAJĄCĄ TERENY FUNKCJONALNE O RÓŻNYM PRZEZNACZENIU I RÓŻNYCH ZASADACH ZAGOSPODAROWANIA
- NIEPRZEKRACZALNA LINIA ZABUDOWY
- GRANICA STREFY "W III" OCHRONY KONSERWATORSKIEJ STANOWISK ARCHEOLOGICZNYCH

FUNKCJE TERENÓW:

- EW/R – TERENY LOKALIZACJI ELEKTROWNI WIATROWYCH I TERENY ROLNE

OZNACZENIA UZUPEŁNIAJĄCE

- PROPONOWANY ZESPÓŁ PRZYRODNICZO-KRAJOBRAZOWY

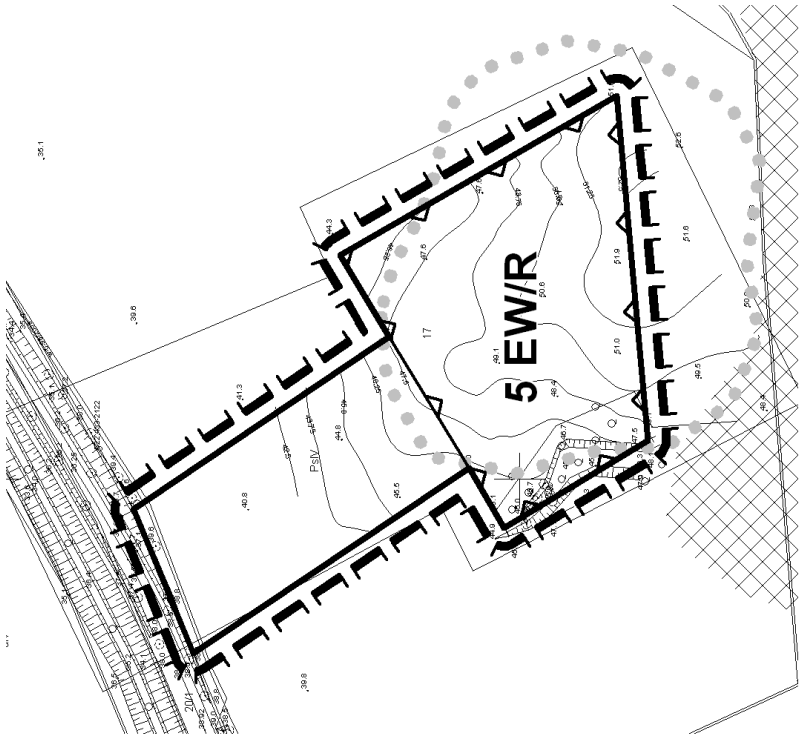

Załącznik nr 2B.2
do uchwały Nr IV/24/11
Rady Gminy Białogard
z dnia 28 stycznia 2011 r.

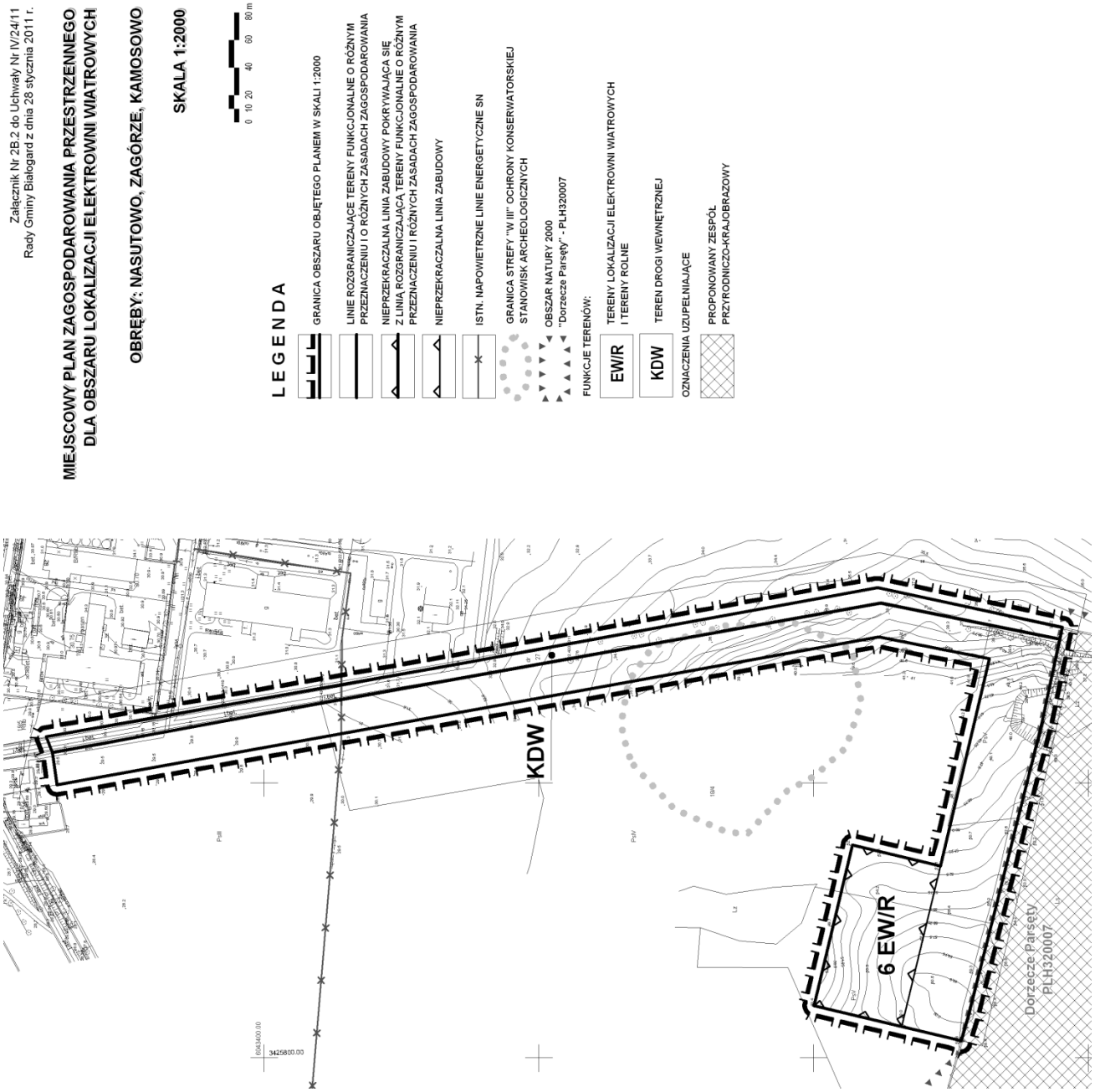

Załącznik nr 2B.3
do uchwały Nr IV/24/11
Rady Gminy Białogard
z dnia 28 stycznia 2011 r.

Załącznik Nr 2B.3 do Uchwały Nr IV/24/11
Rady Gminy Białogard z dnia 28 stycznia 2011 r.

MIEJSCOWY PLAN ZAGOSPODAROWANIA PRZESTRZENNEGO DLA OBSZARU LOKALIZACJI ELEKTROWNI WIATROWYCH

OBRĘBY: NASUTOWO, ZAGÓRZE, KAMOSOWO

SKALA 1:2000

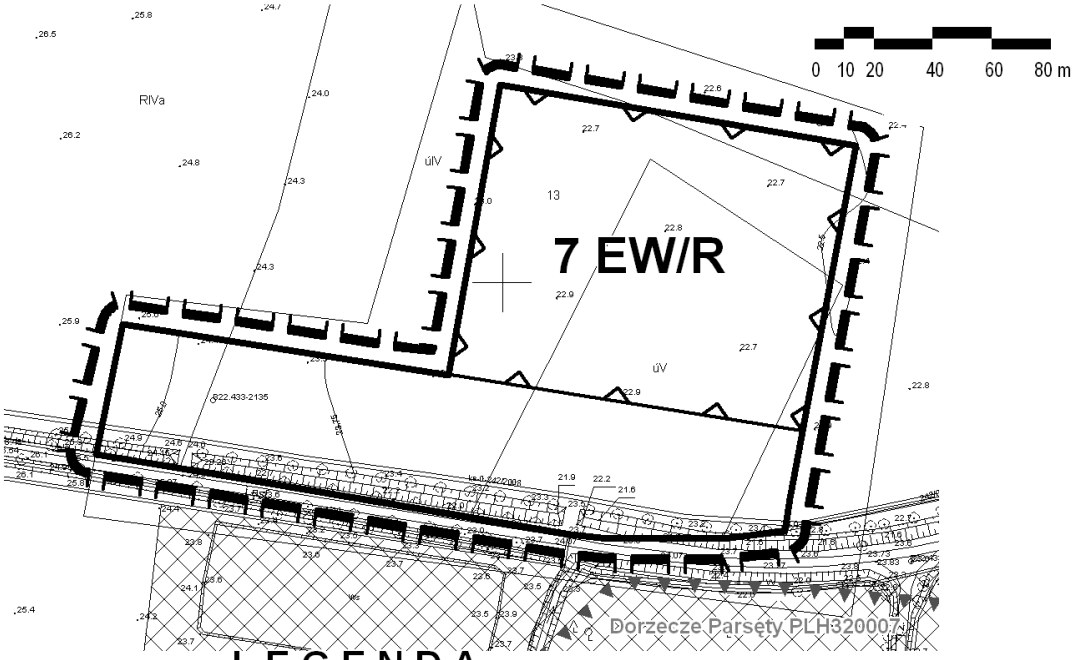

LEGENDA

GRANICA OBSZARU OBJĘTEGO PLANEM W SKALI 1:2000

LINIE ROZGRANICZAJĄCE TERENY FUNKCJONALNE O RÓŻNYM PRZEZNACZENIU I O RÓŻNYCH ZASADACH ZAGOSPODAROWANIA

NIEPRZEKRACZALNA LINIA ZABUDOWY POKRYWAJĄCA SIĘ Z LINIĄ ROZGRANICZAJĄCĄ TERENY FUNKCJONALNE O RÓŻNYM PRZEZNACZENIU I RÓŻNYCH ZASADACH ZAGOSPODAROWANIA

NIEPRZEKRACZALNA LINIA ZABUDOWY

OBSZAR NATURY 2000
"Dorzecze Parsęty" - PLH320007

FUNKCJE TERENÓW:

EW/R — TERENY LOKALIZACJI ELEKTROWNI WIATROWYCH I TERENY ROLNE

OZNACZENIA UZUPEŁNIAJĄCE

PROPONOWANY ZESPÓŁ PRZYRODNICZO-KRAJOBRAZOWY

Załącznik nr 2C
do uchwały Nr IV/24/11
Rady Gminy Białogard
z dnia 28 stycznia 2011 r.

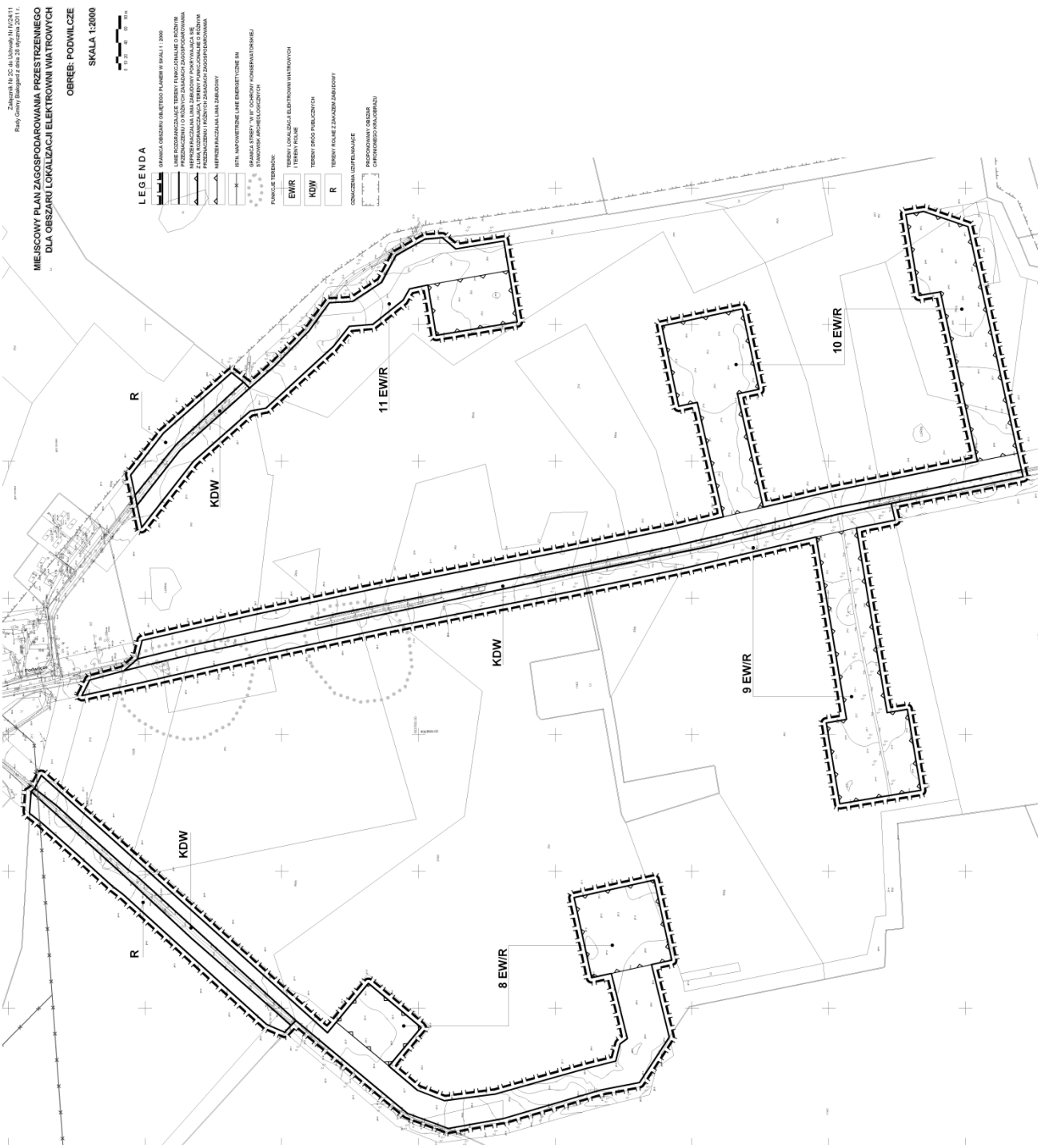

Załącznik nr 2D.1
do uchwały Nr IV/24/11
Rady Gminy Białogard
z dnia 28 stycznia 2011 r.

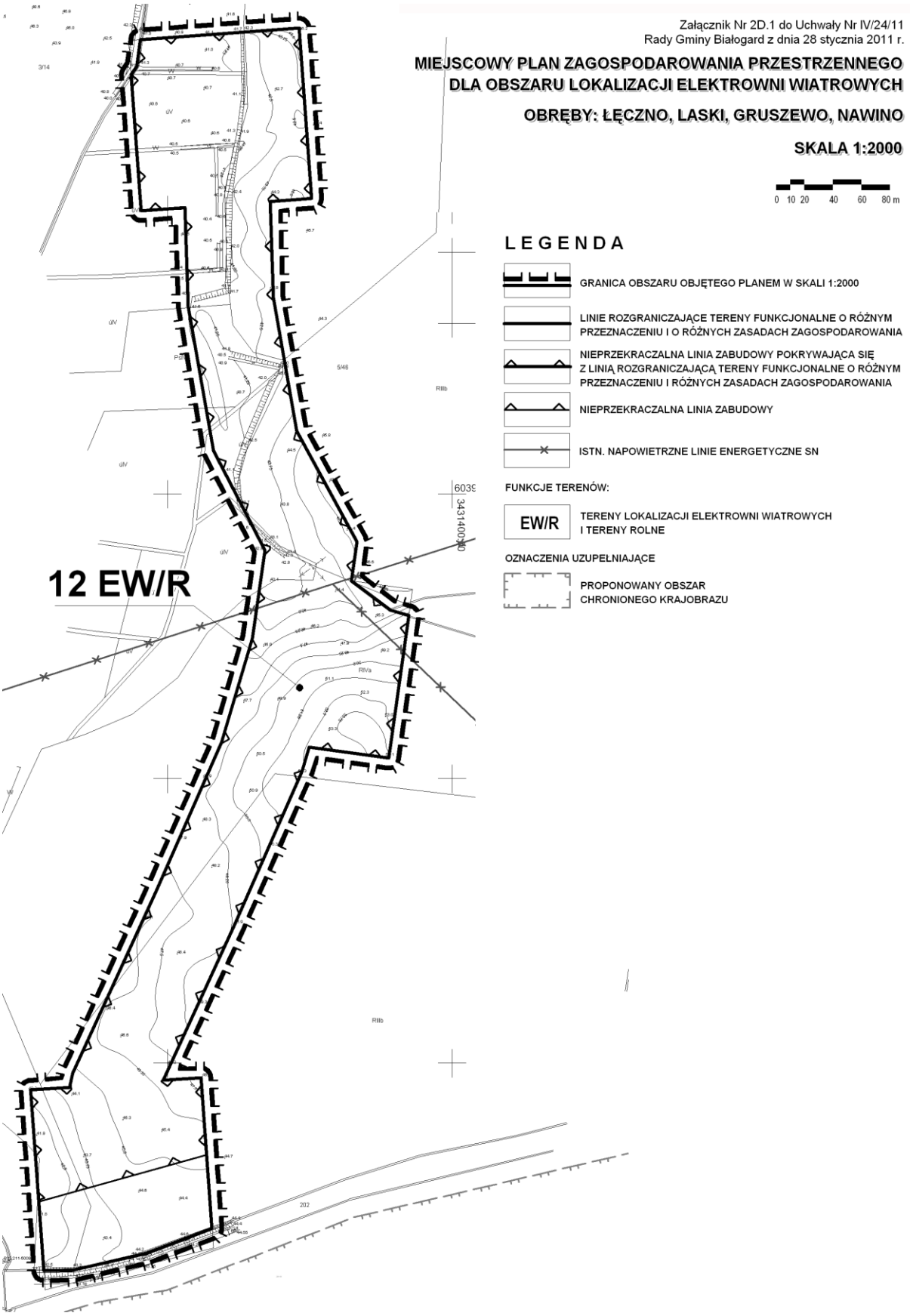

Załącznik nr 2D.2
do uchwały Nr IV/24/11
Rady Gminy Białogard
z dnia 28 stycznia 2011 r.

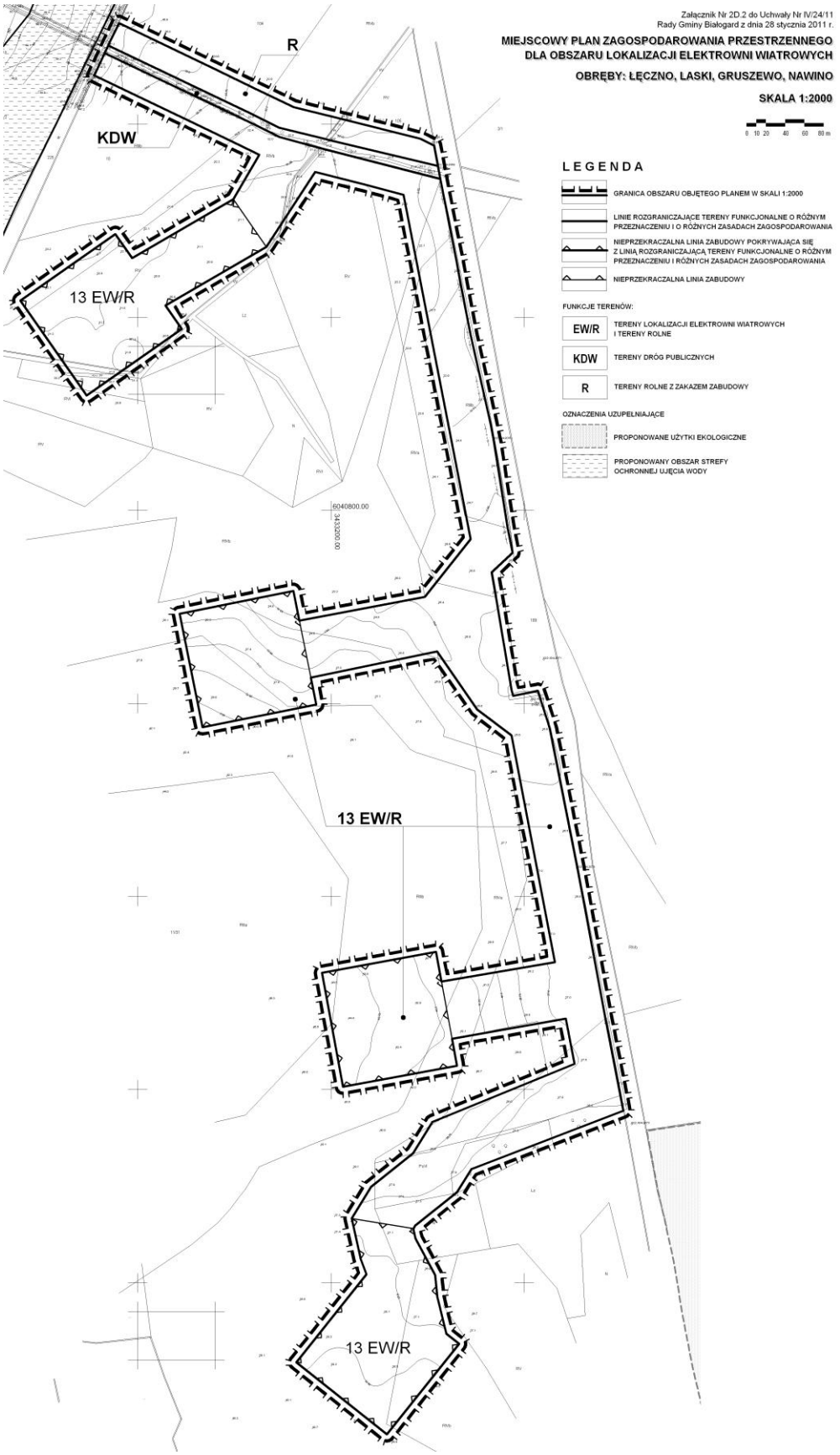

Załącznik nr 2E.1
do uchwały Nr IV/24/11
Rady Gminy Białogard
z dnia 28 stycznia 2011 r.

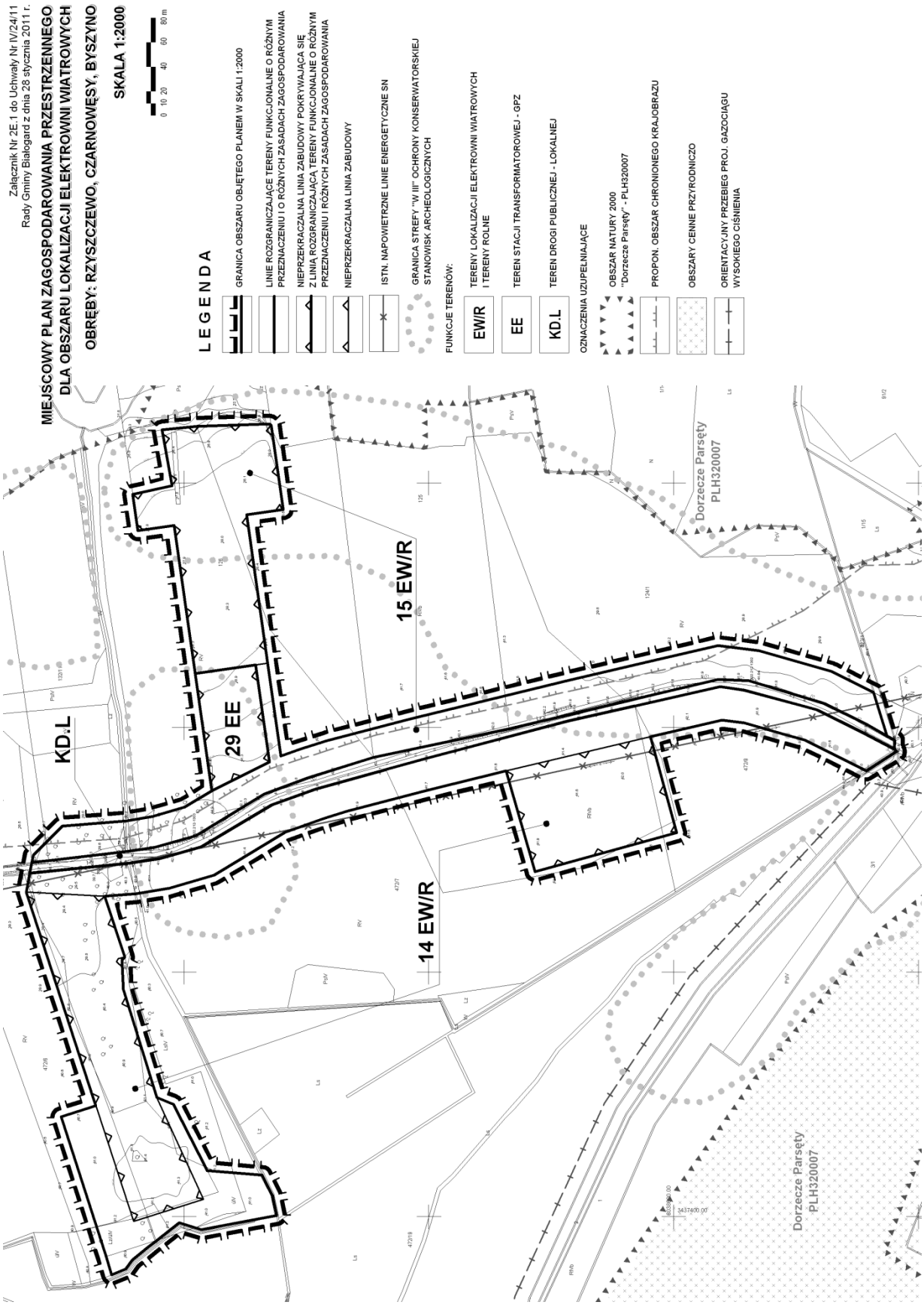

Załącznik nr 2E.2
do uchwały Nr IV/24/11
Rady Gminy Białogard
z dnia 28 stycznia 2011 r.

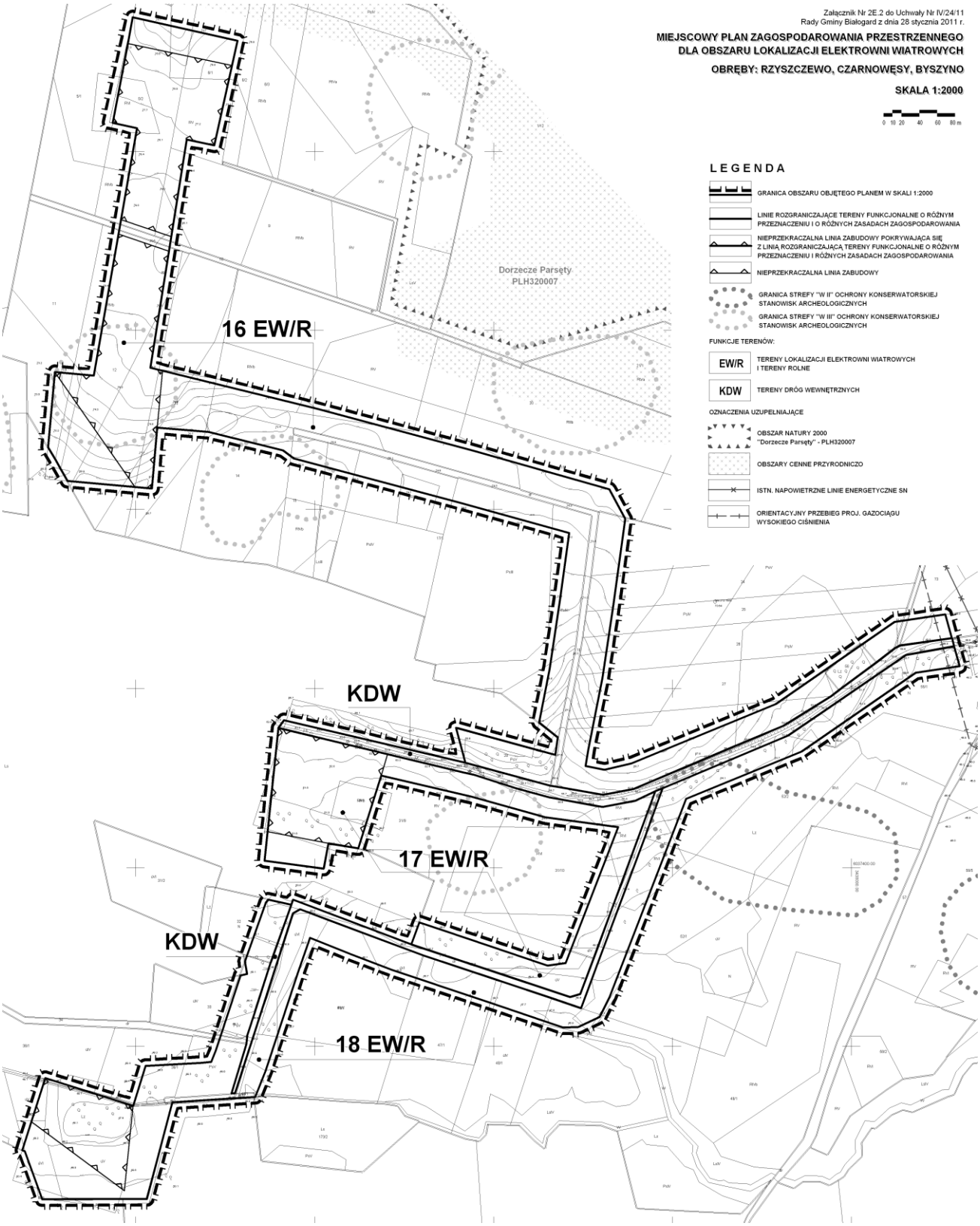

Załącznik nr 2F.1
do uchwały Nr IV/24/11
Rady Gminy Białogard
z dnia 28 stycznia 2011 r.

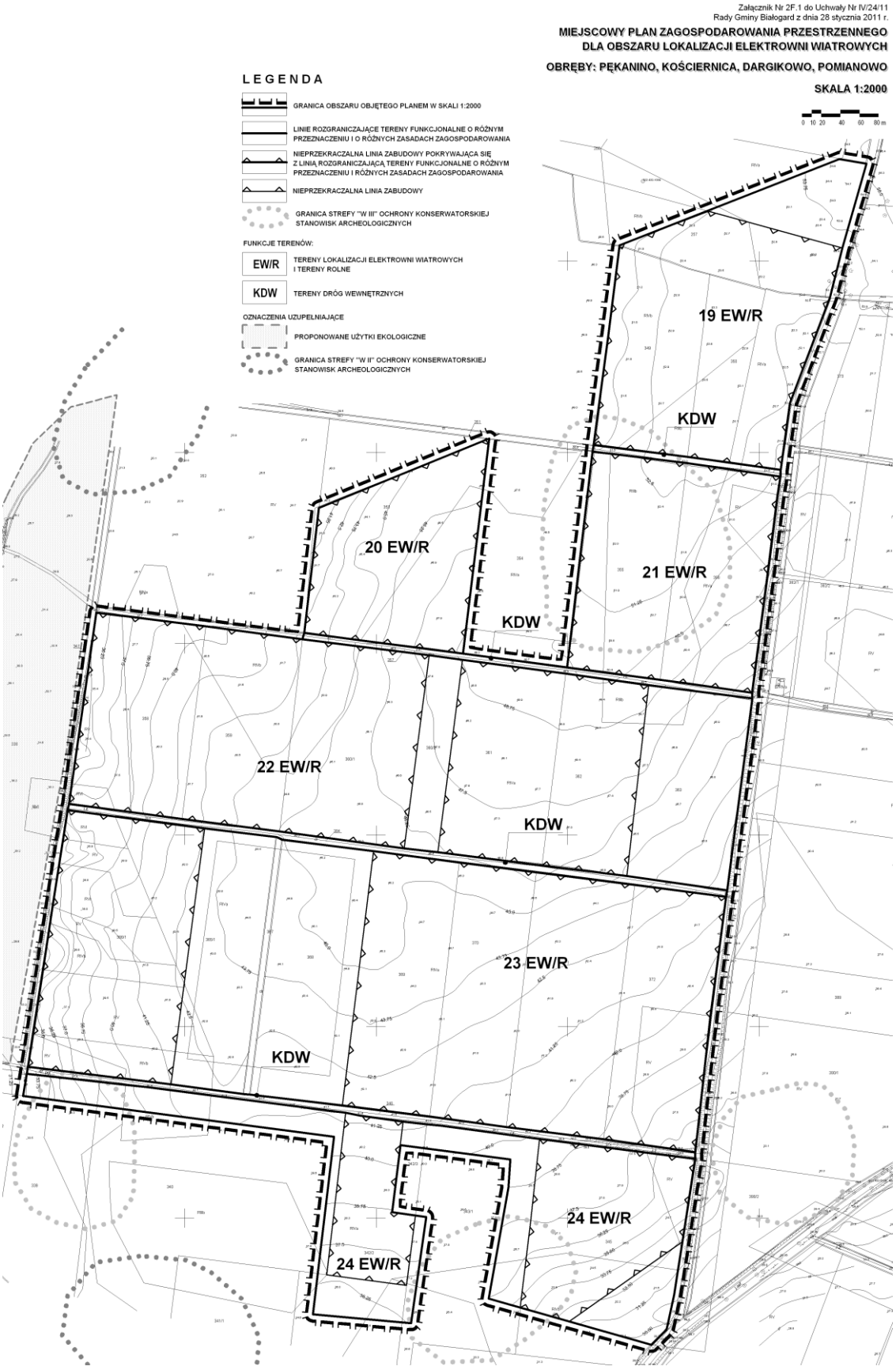

Załącznik nr 2F.2
do uchwały Nr IV/24/11
Rady Gminy Białogard
z dnia 28 stycznia 2011 r.

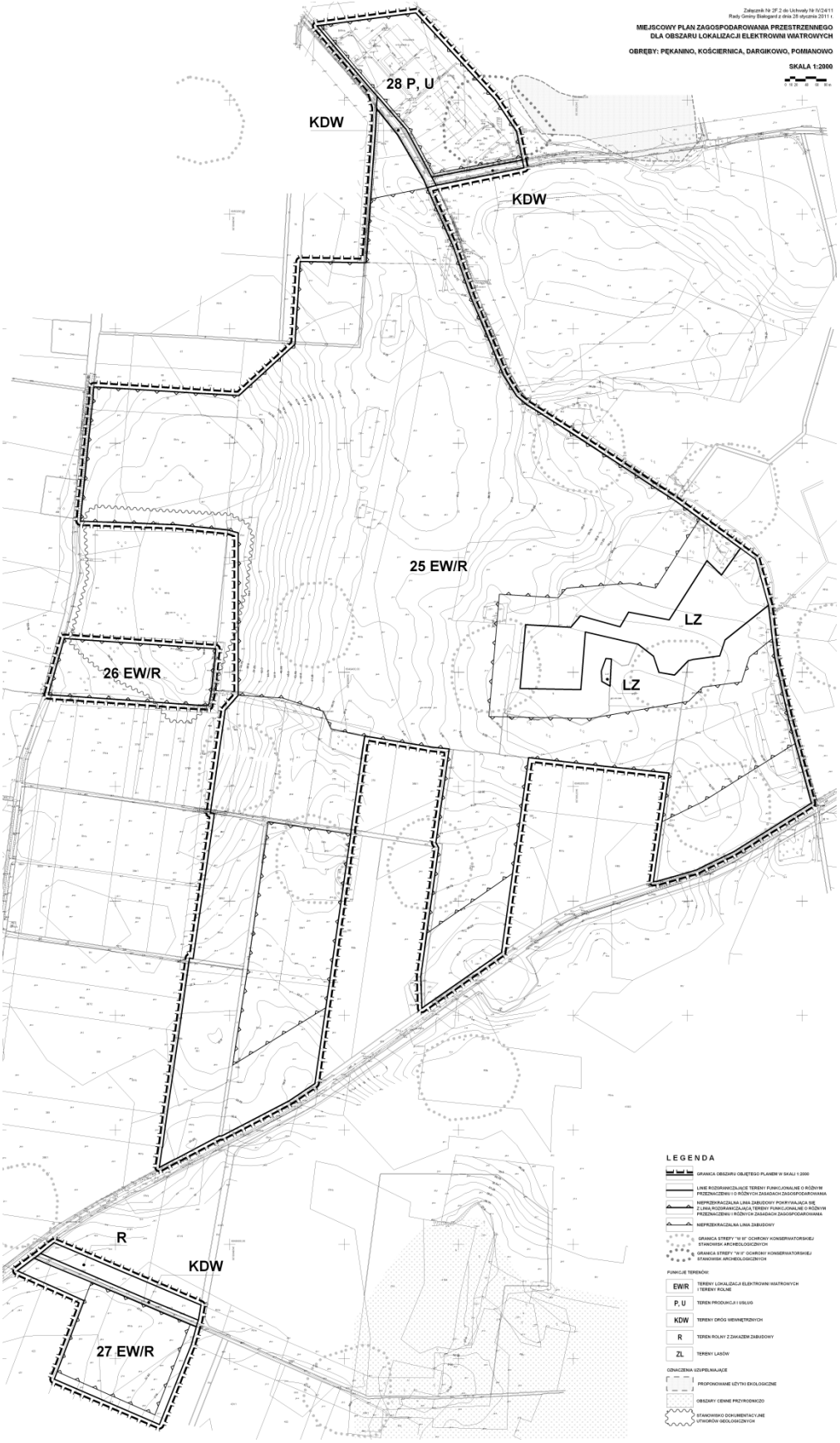

Załącznik nr 3A
do uchwały Nr IV/24/11
Rady Gminy Białogard
z dnia 28 stycznia 2011 r.

Załącznik Nr 3A do Uchwały Nr IV/24/11
Rady Gminy Białogard z dnia 28 stycznia 2011 r.

MIEJSCOWY PLAN ZAGOSPODAROWANIA PRZESTRZENNEGO DLA OBSZARU LOKALIZACJI ELEKTROWNI WIATROWYCH

obręby Lulewice, Redlino

WYRYS ZE STUDIUM GMINY

SKALA 1:25000

0 250 500 750 1000 m

granica opracowania planu

obszar lokalizacji elektrowni wiatrowych wraz ze strefą oddziaływania

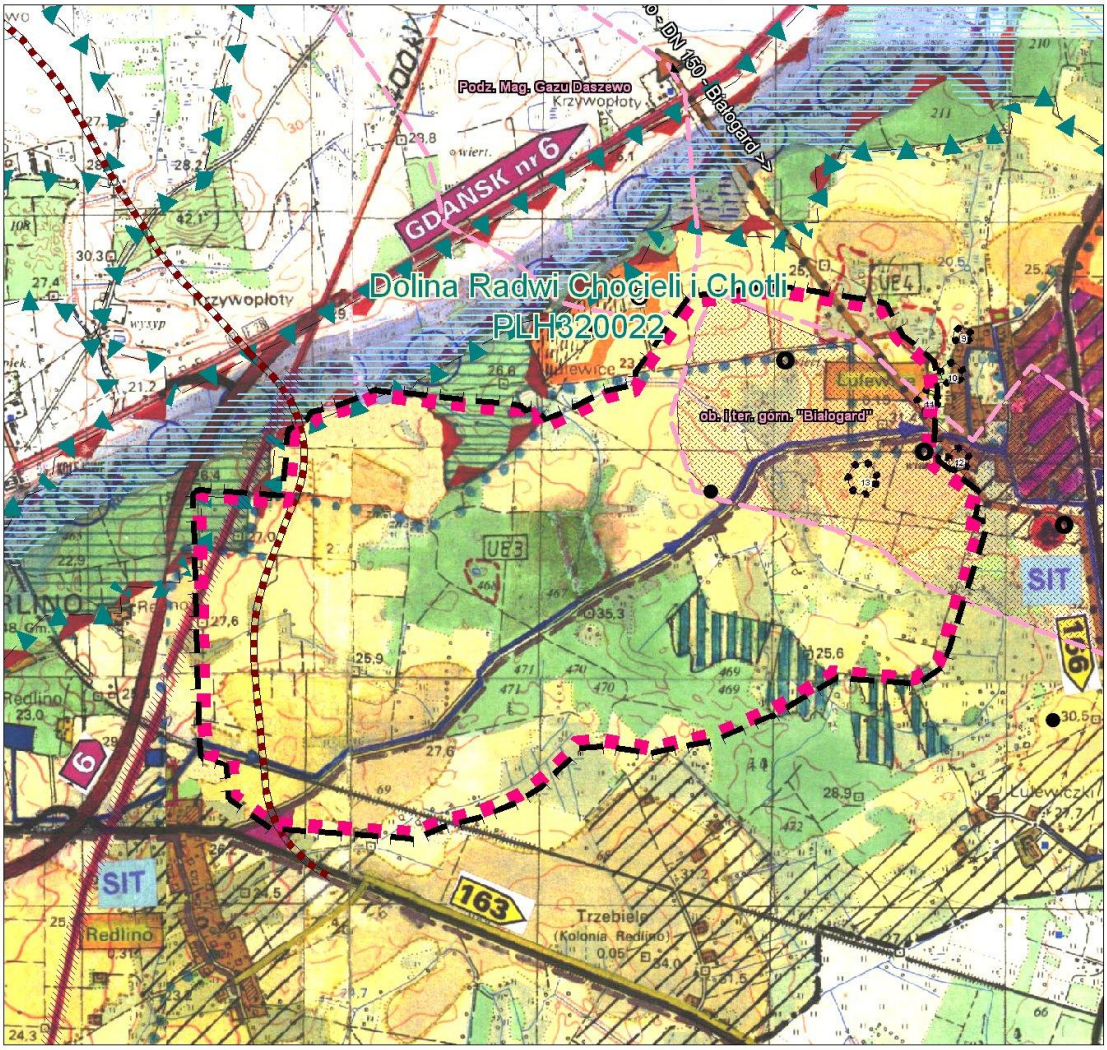

Załącznik nr 3B
do uchwały Nr IV/24/11
Rady Gminy Białogard
z dnia 28 stycznia 2011 r.

Załącznik Nr 3B do Uchwały Nr IV/24/11
Rady Gminy Białogard z dnia 28 stycznia 2011 r.

MIEJSCOWY PLAN ZAGOSPODAROWANIA PRZESTRZENNEGO DLA OBSZARU LOKALIZACJI ELEKTROWNI WIATROWYCH

obręby Nasutowo, Zagórze, Stanomino, Kamosowo

WYRYS ZE STUDIUM GMINY

SKALA 1:25000

0 250 500 750 1000 m

granica opracowania planu

obszar lokalizacji elektrowni wiatrowych wraz ze strefą oddziaływania

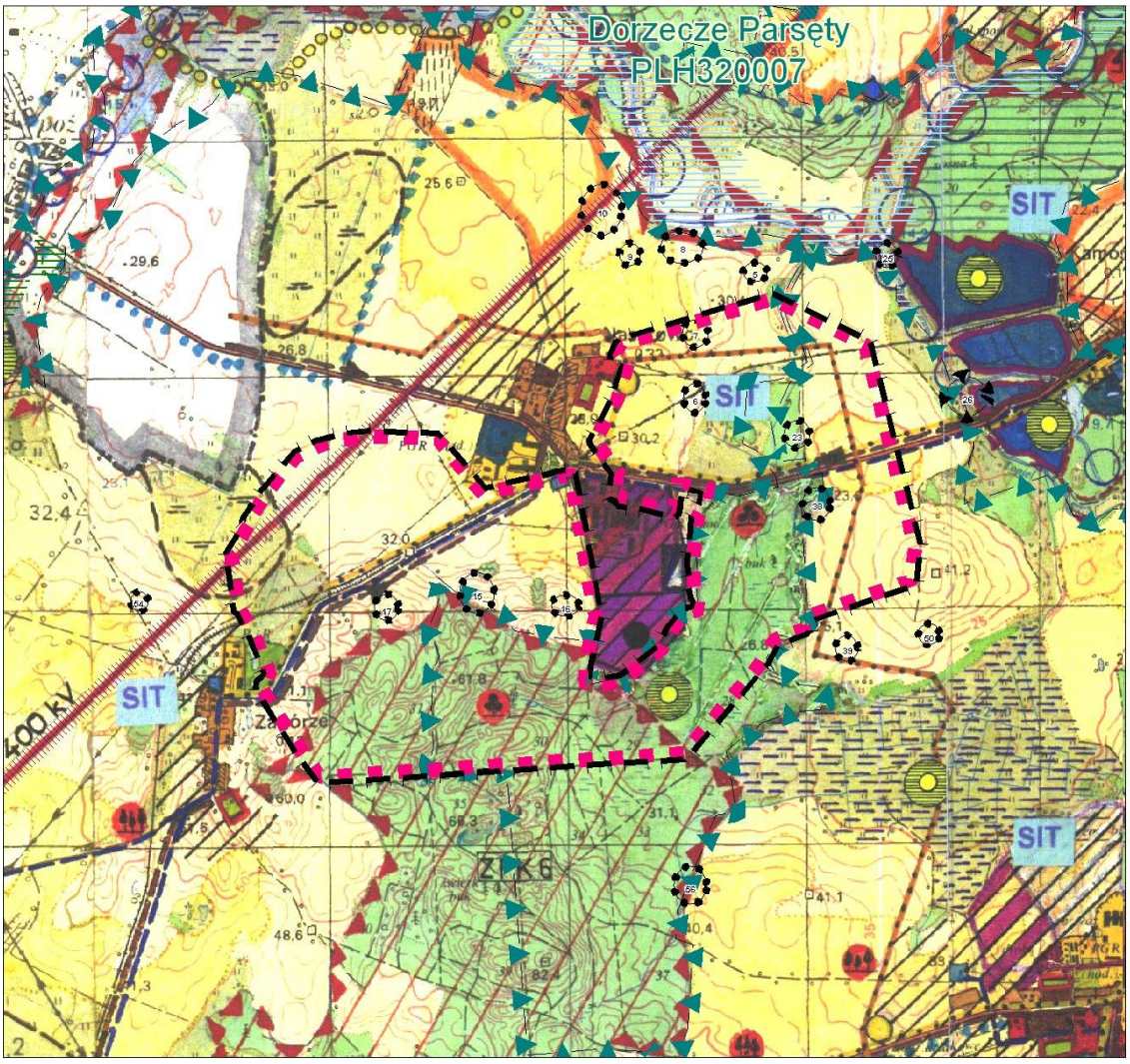

Załącznik nr 3C
do uchwały Nr IV/24/11
Rady Gminy Białogard
z dnia 28 stycznia 2011 r.

Załącznik Nr 3C do Uchwały Nr IV/24/11
Rady Gminy Białogard z dnia 28 stycznia 2011 r.

MIEJSCOWY PLAN ZAGOSPODAROWANIA PRZESTRZENNEGO DLA OBSZARU LOKALIZACJI ELEKTROWNI WIATROWYCH

obręb Podwilcze

WYRYS ZE STUDIUM GMINY

SKALA 1:25000

0 250 500 750 1000 m

granica opracowania planu

obszar lokalizacji elektrowni wiatrowych wraz ze strefą oddziaływania

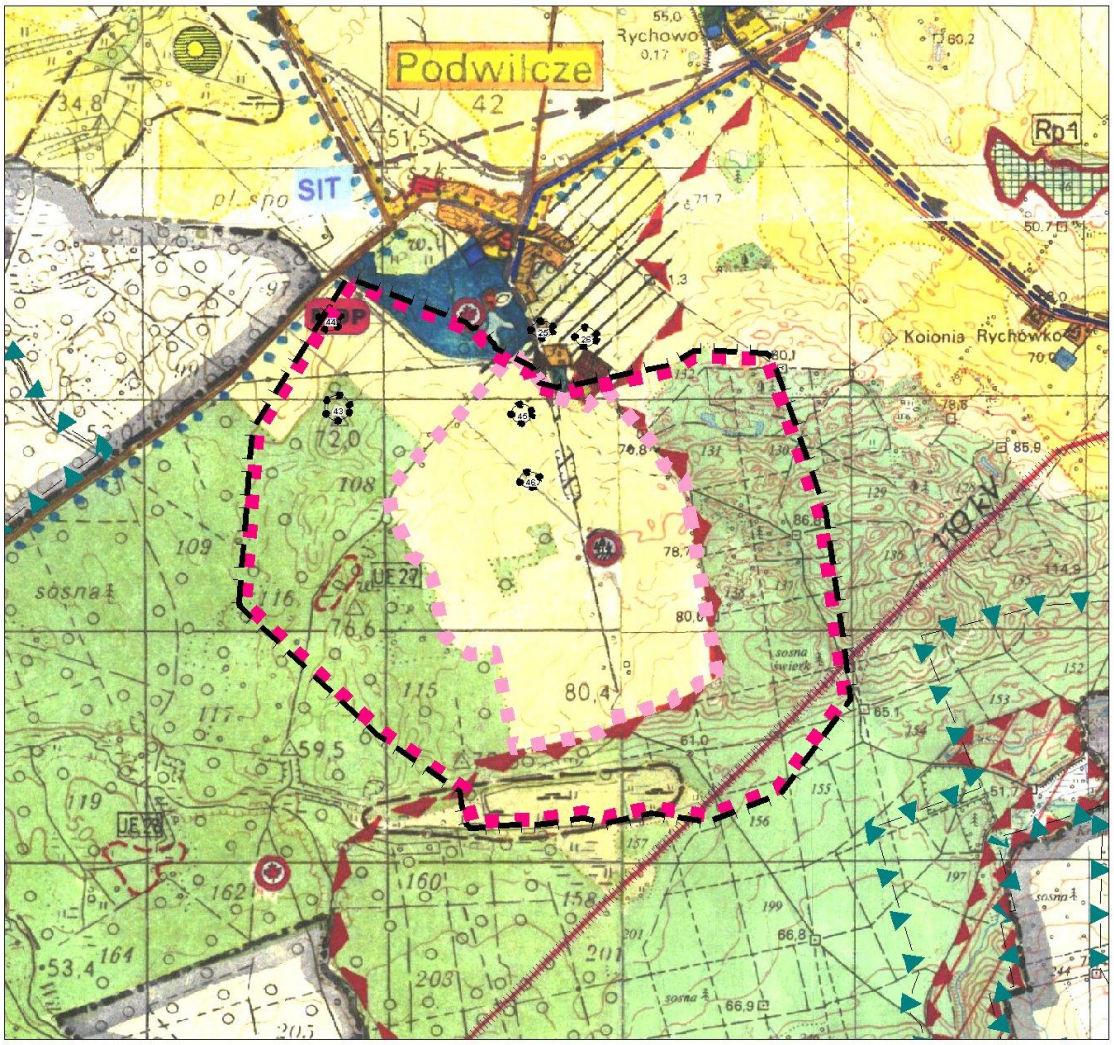

Załącznik nr 3D
do uchwały Nr IV/24/11
Rady Gminy Białogard
z dnia 28 stycznia 2011 r.

Załącznik Nr 3D do Uchwały Nr IV/24/11
Rady Gminy Białogard z dnia 28 stycznia 2011 r.

MIEJSCOWY PLAN ZAGOSPODAROWANIA PRZESTRZENNEGO DLA OBSZARU LOKALIZACJI ELEKTROWNI WIATROWYCH

obręby Gruszewo, Laski, Nawino

WYRYS ZE STUDIUM GMINY

SKALA 1:25000

0 250 500 750 1000 m

granica opracowania planu

obszar lokalizacji elektrowni wiatrowych wraz ze strefą oddziaływania

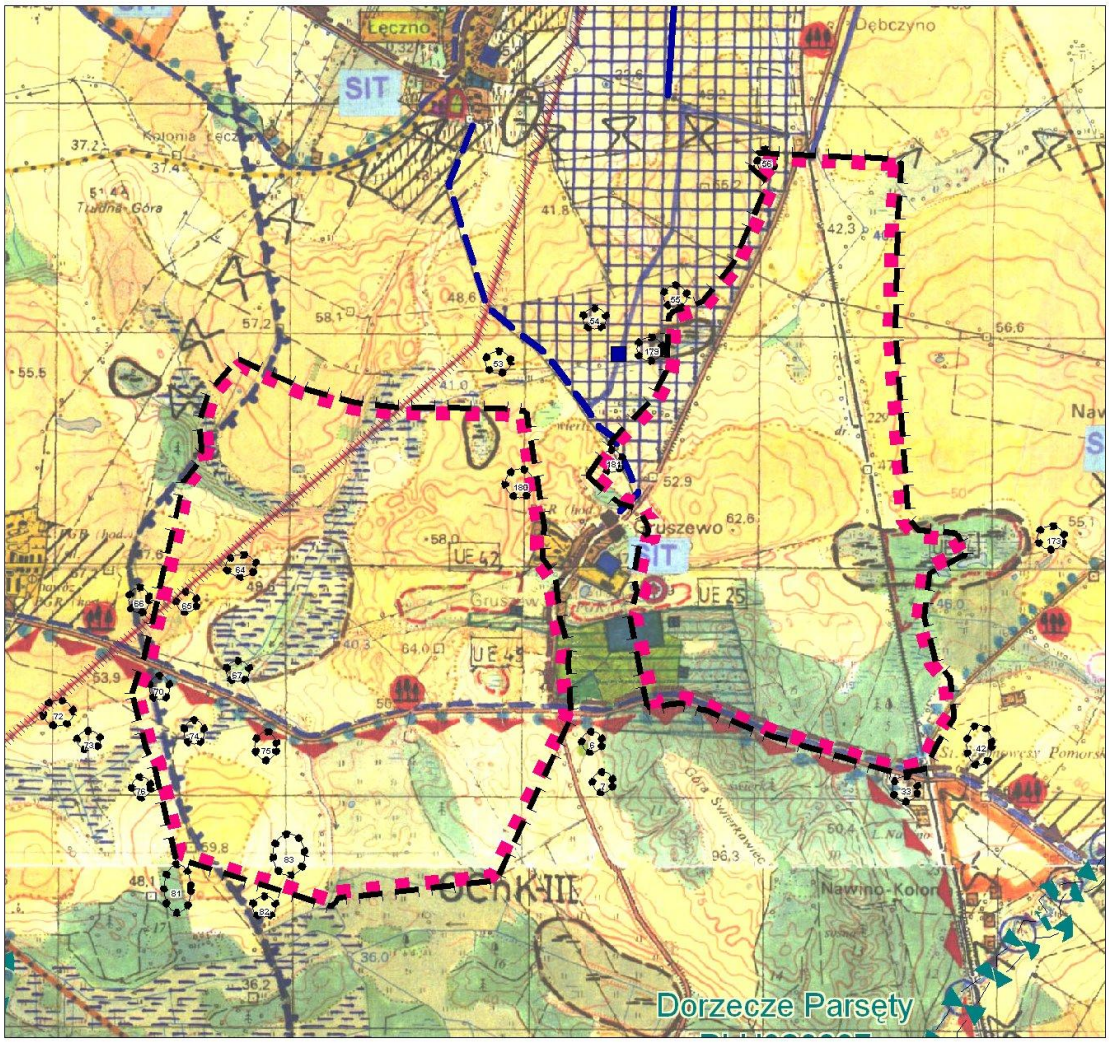

Załącznik nr 3E
do uchwały Nr IV/24/11
Rady Gminy Białogard
z dnia 28 stycznia 2011 r.

Załącznik Nr 3E do Uchwały Nr IV/24/11
Rady Gminy Białogard z dnia 28 stycznia 2011 r.

MIEJSCOWY PLAN ZAGOSPODAROWANIA PRZESTRZENNEGO DLA OBSZARU LOKALIZACJI ELEKTROWNI WIATROWYCH

obręby Rzyszczewo, Byszyno, Nawino

WYRYS ZE STUDIUM GMINY

SKALA 1:25000

0 250 500 750 1000 m

granica opracowania planu

obszar lokalizacji elektrowni wiatrowych wraz ze strefą oddziaływania

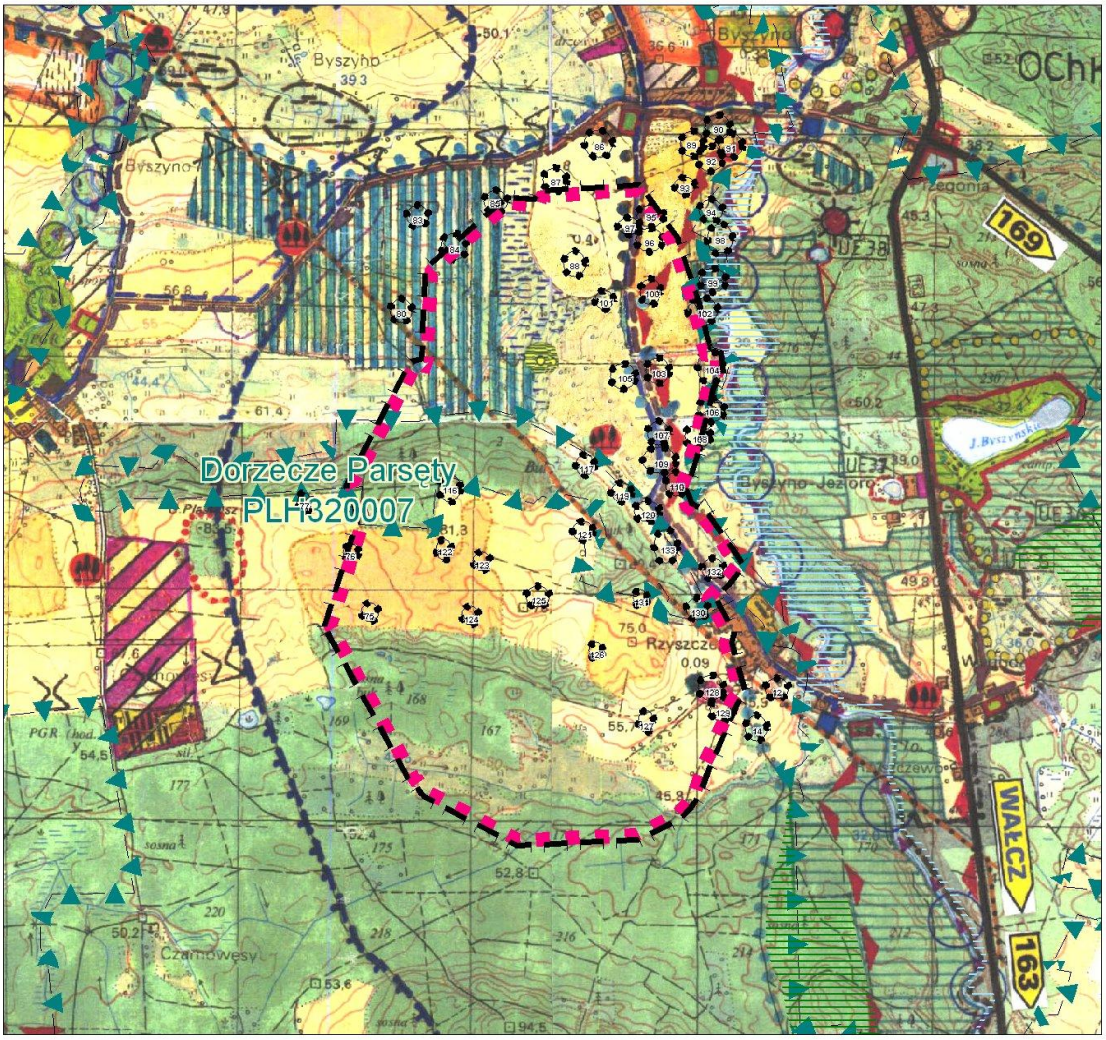

Załącznik nr 3F
do uchwały Nr IV/24/11
Rady Gminy Białogard
z dnia 28 stycznia 2011 r.

Załącznik Nr 3F do Uchwały Nr IV/24/11
Rady Gminy Białogard z dnia 28 stycznia 2011 r.

MIEJSCOWY PLAN ZAGOSPODAROWANIA PRZESTRZENNEGO DLA OBSZARU LOKALIZACJI ELEKTROWNI WIATROWYCH

obręby Pękanino, Kościernica, Dargikowo, Pomianowo

WYRYS ZE STUDIUM GMINY

SKALA 1:25000

0 250 500 750 1000 m

granica opracowania planu

obszar lokalizacji elektrowni wiatrowych
wraz ze strefą oddziaływania

obszary lokalizacji elektrowni wiatrowych
wprowadzone uchwałą Nr XXVII/156/08
Rady Gminy Białogard z dnia 29 października 2008 r.

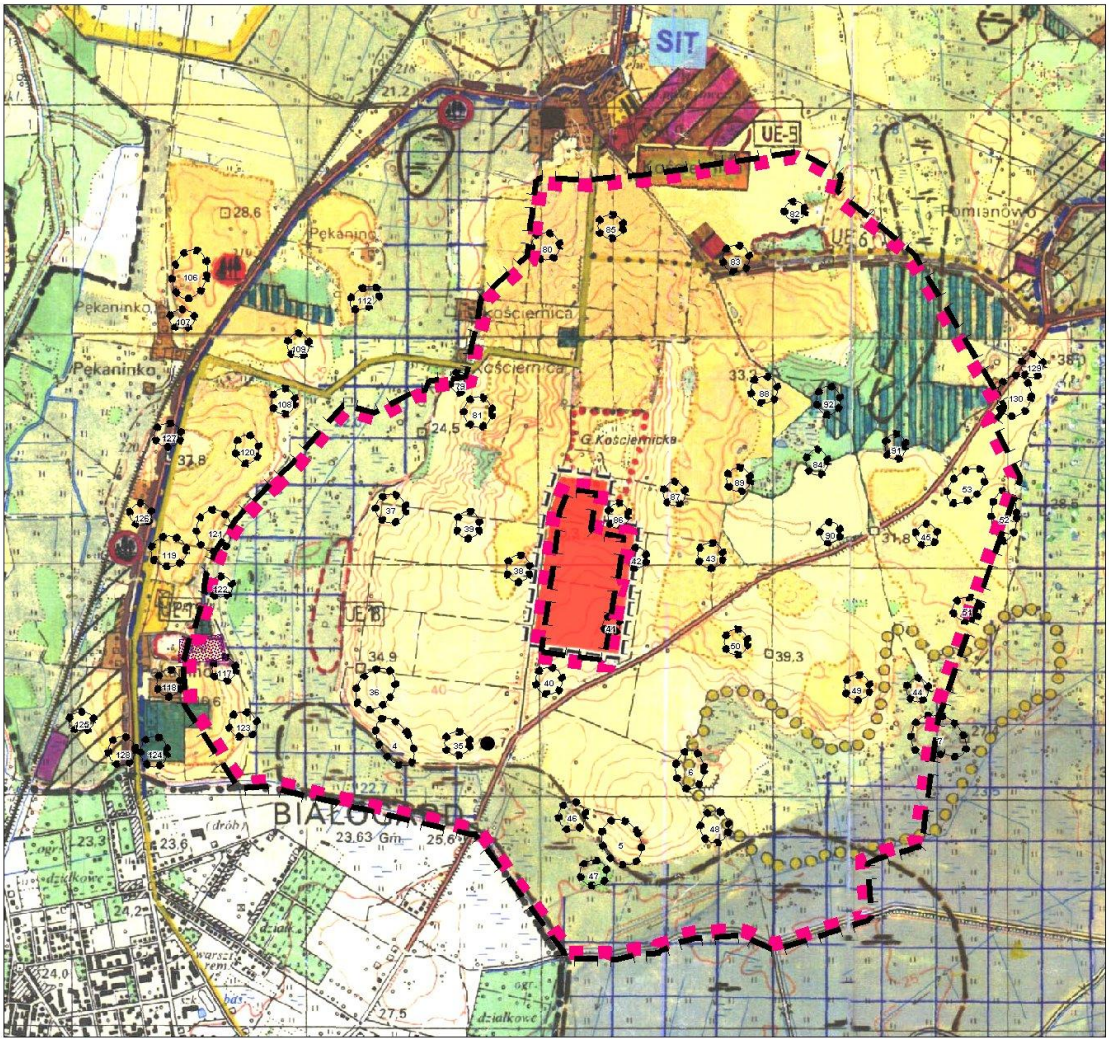

Załącznik nr 4
do uchwały Nr IV/24/11
Rady Gminy Białogard
z dnia 28 stycznia 2011 r.

Rozstrzygnięcie w sprawie uwag do projektu planu

Na podstawie art. 20 ust. 1 ustawy z 27 marca 2003 r. o planowaniu i zagospodarowaniu przestrzennym (Dz. U. z 2003 r. Nr 80, poz. 717, Dz. U. z 2004 r. Nr 6, poz. 41 i Nr 141, poz. 1492; z 2005 r. Nr 113, poz. 954 i Nr 130, poz. 1087; z 2006 r. Nr 45, poz. 319 i Nr 225, poz. 1635; z 2008 r. Nr 199, poz. 1227, Nr 201, poz. 1237 i Nr 220, poz. 1413 z 2010 r. Nr 24, poz. 124, Nr 75, poz. 474, Nr 106, poz. 675, Nr 119, poz. 804, Nr 130, poz. 871, Nr 149, poz. 996, Nr 155, poz. 1043) Rada Gminy Białogard rozstrzyga, co następuje:

Przyjmuje się w całości rozstrzygnięcie Wójta i nie uwzględnia się poniższych uwag wniesionych do projektu miejscowego planu zagospodarowania przestrzennego gminy Białogard:

Lp.	Data wpływu uwagi	Treść uwagi	Oznaczenie nieruchomości, której dotyczy uwaga	Ustalenia projektu planu dla nieruchomości, której dotyczy uwaga
1	2	4	5	6
1.	19 stycznia 2011 r.	Uwagi o nie uwzględnieniu uwarunkowań wynikających z uchwalonego i funkcjonującego planu. Plan pozwala na realizację elektrowni wiatrowych na terenach otaczających nieruchomość narusza prawa nabyte, ustaleniu odległości 500 m, jako dystansu elektrowni od siedzib ludzkich i o ustalenie stawki renty planistycznej 15%.	Obszar planu uchwalonego uchwałą Nr XXXVII/224/09 Rady Gminy Białogard z dnia 2 września 2009 r.	Nieruchomość nie objęta granicami planu.
2.	19 stycznia 2011 r.	Uwagi o nie uwzględnieniu uwarunkowań wynikających z uchwalonego i funkcjonującego planu. Plan pozwala na realizację elektrowni wiatrowych na terenach otaczających nieruchomość narusza prawa nabyte, ustaleniu odległości 500 m, jako dystansu elektrowni od siedzib ludzkich i o ustalenie stawki renty planistycznej 15%.	Obszar planu uchwalonego uchwałą Nr XXXVII/224/09 Rady Gminy Białogard z dnia 2 września 2009 r.	Nieruchomość nie objęta granicami planu.
3.	19 stycznia 2011 r.	Uwaga o pozostawienie w planie oznaczenia „obszar elektrowni wiatrowych wraz ze strefą oddziaływania” tak jak to ma miejsce w studium uwarunkowań i kierunków zagospodarowania przestrzennego gminy Białogard.	Działki nr 43/2, 73/5 i 82/2 obręb geodezyjny Lulewice.	Działka nr 43/2 znajduje się poza obszarem planu, działki nr 73/5 i 82/2 - tereny rolne z zakazem zabudowy

Wykaz wniesionych uwag oraz uwagi stanowią integralną część dokumentacji formalno-prawnej prac planistycznych.

Załącznik nr 5
do uchwały Nr IV/24/11
Rady Gminy Białogard
z dnia 28 stycznia 2011 r.

Rozstrzygnięcie w sprawie realizacji zadań z zakresu infrastruktury technicznej oraz zasad ich finansowania

Na podstawie art. 20 ust. 1 ustawy z 27 marca 2003 r. o planowaniu i zagospodarowaniu przestrzennym (Dz. U. Nr 80, poz. 717;, zmiany: Dz. U. z 2004 r. Nr 6, poz. 41, Nr 141, poz. 1492; z 2005 r. Nr 113, poz. 954, Nr 130, poz. 1087; z 2006 r. Nr 45, poz. 319, Nr 225, poz. 1635 oraz z 2007 r. Nr 127, poz. 880 z 2008 r. Nr 199, poz. 1227 i Nr 201, poz. 1237; Nr 220, poz. 1413 z 2010 r. Nr 24, poz. 124, Nr 75, poz. 474, Nr 106, poz. 675, Nr 119, poz. 804, Nr 130, poz. 871, Nr 149, poz. 996, Nr 155, poz. 1043); art. 7, ust. 1, pkt 2 i 3 ustawy z 8 marca 1990 r. o samorządzie gminnym (Tekst jednolity Dz. U. z 2001 r. Nr 142, poz. 1591 z późniejszymi zmianami) Rada Gminy Białogard rozstrzyga, co następuje:
Z ustaleń zawartych w uchwale w sprawie miejscowego planu zagospodarowania przestrzennego sporządzonego w zakresie zgodnym z uchwałą Nr XXVI/152/08 Rady Gminy Białogard z dnia 14 października 2008 r. w sprawie przystąpienia do sporządzenia planu, zmienionej uchwałą Nr XXXVI/215/09 Rady Gminy Białogard z dnia 29 czerwca 2009 i uchwałą Nr XLIV/217/10 Rady Gminy Białogard z dnia 9 marca 2010 r. w sprawie przystąpienia do sporządzenia planu pod lokalizację farm elektrowni wiatrowych i terenu wydobycia kruszyw w obszarze administracyjnym Gminy Białogard (Farmy: „Podwilcze", „Gruszewo", „Rzyszczewo", „Nasutowo", „Kościernica" i „Lulewice/Redlino"), oraz z przeprowadzonej analizy i wykonanej prognozy skutków finansowych uchwalenia planu wynika, iż jego przyjęcie oraz realizacja zapisanych w nim zadań z zakresu infrastruktury technicznej nie pociągają za sobą wydatków z budżetu gminy. Wszelkie inwestycje i nakłady wynikające z realizacji zapisów przedmiotowej uchwały, a więc i inwestycji w zakresie infrastruktury technicznej są wynikiem realizacji zamierzeń Inwestora i będą w całości finansowane ze środków poza budżetowych.

434

UCHWAŁA NR IV/28/11
RADY GMINY W BĘDZINIE

z dnia 27 stycznia 2011 r.

w sprawie ustalenia górnych stawek opłat ponoszonych przez właścicieli nieruchomości za usługi w zakresie wywozu i unieszkodliwiania odpadów komunalnych oraz opróżniania zbiorników bezodpływowych i transportu nieczystości ciekłych.

Na podstawie art. 18 ust. 2 pkt 2 i art. 40 ust. 1 i art. 41 ust. 1 ustawy z dnia 8 marca 1990 r. - o samorządzie gminnym (tekst jedn. z 2001 r. Nr 142, poz. 1591; z 2002 r. Nr 23, poz. 220, Nr 62, poz. 558, Nr 113, poz. 984, Nr 153, poz. 1271, Nr 214, poz. 1806; z 2003 r. Nr 80, poz. 717, Nr 162, poz. 1568; z 2004 r. Nr 102, poz. 1055, Nr 116, poz. 1203; z 2005 r. Nr 172, poz. 1441, Nr 175, poz. 1457; z 2006 r. Nr 17, poz. 128, Nr 181, poz. 1337; z 2007 r. Nr 48, poz. 327, Nr 138, poz. 974, Nr 173, poz. 1218 oraz z 2008 r. Nr 180, poz. 1111, Nr 223, poz. 1458; z 2009 r. Nr 52, poz. 420, Nr 157, poz. 1241; z 2010 r. Nr 28, poz. 142 i poz. 146, Nr 40, poz. 230 i Nr 106, poz. 675) oraz art. 6 ust. 2, 4 i 4a ustawy z dnia 13 września 1996 r. o utrzymaniu czystości i porządku w gminach (tekst jedn. z 2005 r. Dz. U. Nr 236, poz. 2008; ze zm. z 2006 r. Nr 144, poz. 1042), Rada Gminy w Będzinie uchwala, co następuje:

§ 1. Ustala się górne stawki opłat ponoszonych przez właścicieli nieruchomości za usługi w zakresie:

1) odbioru odpadów komunalnych z terenu nieruchomości zbieranych i odbieranych w sposób selektywny w wysokości 147,00 zł za m³,

2) odbioru odpadów komunalnych z terenu nieruchomości w wysokości 166,00 zł za m³,
3) opróżniania zbiorników bezodpływowych i transportu nieczystości ciekłych z nieruchomości w wysokości 16,00 zł za m³.

§ 2. Do górnych stawek opłat określonych w § 1 dolicza się podatek od towarów i usług określonych na podstawie odrębnych przepisów.

§ 3. Traci moc uchwała Nr XXXV/309/09 Rady Gminy w Będzinie z dnia 29 grudnia 2009 r., w sprawie ustalenia górnych stawek opłat za wywóz i unieszkodliwianie odpadów komunalnych.

§ 4. Wykonanie uchwały powierza się Wójtowi Gminy Będzino.

§ 5. Uchwała wchodzi w życie po upływie 14 dni od dnia jej ogłoszenia w Dzienniku Urzędowym Województwa Zachodniopomorskiego.

Przewodniczący Rady Gminy

Andrzej Nożykowski

435

UCHWAŁA NR III/5/2010
RADY GMINY GRZMIĄCA

z dnia 29 grudnia 2010 r.

w sprawie uchwalenia budżetu Gminy Grzmiąca na 2011 rok.

Na podstawie art. 18 ust. 2 pkt 4, pkt 9 lit. „d" oraz lit. „i" ustawy z 8 marca 1990 r. o samorządzie gminnym (Dz. U. z 2001 r. Nr 142, poz. 1591; z 2002 r. Nr 23, poz. 220, Nr 62, poz. 558, Nr 113, poz. 984, Nr 153, poz. 1271 i Nr 214, poz. 1806; z 2003 r. Nr 80, poz. 717 i Nr 162, poz. 1568; z 2004 r. Nr 102, poz. 1055, Nr 116, poz. 1203; z 2005 r. Nr 172, poz. 1441, Nr 175, poz. 1457; z 2006 r. Nr 17, poz. 128 i Nr 181, poz. 1337; z 2007 r. Nr 48, poz. 327; Nr 138, poz. 974 i Nr 173, poz. 1218; z 2008 r. Nr 180, poz. 1111 i Nr 223, poz. 1458; z 2009 r. Nr 52, poz. 420, Nr 157, poz. 1241; z 2010 r. Nr 28, poz. 142 i 146, Nr 106, poz. 675) oraz art. 89, 211, 212, 258 ustawy z dnia 27 sierpnia 2009 r. o finansach publicznych (Dz. U. Nr 157, poz. 1240; z 2010 r. Nr 28, poz. 146, Nr 123, poz. 835, Nr 152, poz. 1020, Nr 96, poz. 620) Rada Gminy uchwala, co następuje:

§ 1. Ustala się dochody budżetu Gminy (Załącznik Nr 1) w wysokości 14.848.040 zł, z tego:

1) dochody bieżące - 14.368.515 zł
2) dochody majątkowe - 479.525 zł

§ 2. Ustala się wydatki budżetu Gminy (Załącznik Nr 2) w wysokości 14.848.040 zł, z tego:

1) wydatki bieżące - 14.353.560 zł
2) wydatki majątkowe - 494.480 zł

§ 3. Ustala się przychody i rozchody budżetu (Załącznik Nr 3) w kwotach:

1) przychody - 902.388 zł
2) rozchody - 902.388 zł.

§ 4. W budżecie tworzy się rezerwy:

1) ogólną w wysokości 68.729 zł,
2) celową w wysokości 36.271 zł, z przeznaczeniem na realizację zadań z zakresu zarządzania kryzysowego.

§ 5. Dochody i wydatki związane z realizacją zadań z zakresu administracji rządowej i innych zleconych jednostce samorządu terytorialnego odrębnymi ustawami, zgodnie z Załącznikiem Nr 4.

§ 6. 1. Ustala się dochody w wysokości 56.000 zł z tytułu wydawania zezwoleń na sprzedaż napojów alkoholowych.

2. Ustala się wydatki w wysokości 56.000 zł na realizacją zadań określonych w Gminnym Programie Profilaktyki i Rozwiązywania Problemów Alkoholowych oraz Przeciwdziałania Narkomanii.

§ 7. Ustala się dochody i wydatki związane z ochroną środowiska w wysokości 250.000 zł.

§ 8. Ustala się wykaz zadań inwestycyjnych planowanych do realizacji w 2011 r., zgodnie z Załącznikiem Nr 5.

§ 9. Ustala się limity zobowiązań z tytułu zaciąganych kredytów i pożyczek oraz emitowanych papierów wartościowych na:

1) pokrycie występującego w ciągu roku przejściowego deficytu budżetu, do kwoty 350.000 zł;
2) spłatę wcześniej zaciągniętych zobowiązań z tytułu emisji papierów wartościowych oraz zaciągniętych pożyczek i kredytów, do kwoty 902.388 zł.

§ 10. Upoważnia się Wójta do zaciągania kredytów i pożyczek oraz emitowania papierów wartościowych, o których mowa w § 9, do wysokości w nim określonej.

§ 11. Ustala się dotacje:

1) dla jednostek sektora finansów publicznych, podmiotowe (Załącznik Nr 6) w wysokości 301.227 zł;
2) dla jednostek spoza sektora finansów publicznych, celowe na zadania własne (Załącznik Nr 7) w wysokości 70.000 zł.

§ 12. Upoważnia się Wójta do:

1) dokonywania zmian w planie wydatków:
   a) na uposażenia i wynagrodzenia ze stosunku pracy;
   b) majątkowych; z wyłączeniem przeniesień wydatków między działami,
2) przekazania niektórych uprawnień do dokonywania przeniesień planowanych wydatków innym jednostkom organizacyjnym gminy,
3) zaciągania zobowiązań z tytułu umów, których realizacja w roku budżetowym i w latach następnych jest niezbędna dla zapewnienia ciągłości działania jednostki i z których wynikające płatności wykraczają poza rok budżetowy,
4) przekazania uprawnień innym jednostkom do zaciągania zobowiązań z tytułu umów, których realizacja w roku budżetowym i w latach następnych jest niezbędna dla zapewnienia ciągłości działania jednostki i z których wynikające płatności wykraczają poza rok budżetowy,
5) udzielania zaliczek na wydatki do rozliczenia,
6) udzielania upoważnień kierownikom jednostek organizacyjnych gminy do udzielania zaliczek na wydatki do rozliczenia.

§ 13. Uchwała wchodzi w życie z dniem 1 stycznia 2011 r. i podlega ogłoszeniu w Dzienniku Urzędowym Województwa Zachodniopomorskiego oraz na tablicy ogłoszeń Urzędu Gminy.

Przewodnicząca Rady

Katarzyna Oleś

Załącznik nr 1
do uchwały Nr III/5/2010
Rady Gminy Grzmiąca
z dnia 29 grudnia 2010 r.

Dochody budżetu Gminy Grzmiąca na 2011r.

w złotych

Dział	Rozdział	§	Nazwa	Plan ogółem
1	2	3	4	5
			bieżące	
010			Rolnictwo i łowiectwo	7 000,00
			w tym z tytułu dotacji i środków na finansowanie wydatków na realizację zadań finansowanych z udziałem środków, o których mowa w art. 5 ust. 1 pkt 2 i 3	0,00
	01095		Pozostała działalność	7 000,00
			w tym z tytułu dotacji i środków na finansowanie wydatków na realizację zadań finansowanych z udziałem środków, o których mowa w art. 5 ust. 1 pkt 2 i 3	0,00
		0750	Dochody z najmu i dzierżawy składników majątkowych Skarbu Państwa, jednostek samorządu terytorialnego lub innych jednostek zaliczanych do sektora finansów publicznych oraz innych umów o podobnym charakterze	7 000,00
700			Gospodarka mieszkaniowa	146 100,00
			w tym z tytułu dotacji i środków na finansowanie wydatków na realizację zadań finansowanych z udziałem środków, o których mowa w art. 5 ust. 1 pkt 2 i 3	0,00
	70005		Gospodarka gruntami i nieruchomościami	146 100,00
			w tym z tytułu dotacji i środków na finansowanie wydatków na realizację zadań finansowanych z udziałem środków, o których mowa w art. 5 ust. 1 pkt 2 i 3	0,00
		0690	Wpływy z różnych opłat	100,00
		0750	Dochody z najmu i dzierżawy składników majątkowych Skarbu Państwa, jednostek samorządu terytorialnego lub innych jednostek zaliczanych do sektora finansów publicznych oraz innych umów o podobnym charakterze	145 000,00
		0920	Pozostałe odsetki	1 000,00
750			Administracja publiczna	89 810,00
			w tym z tytułu dotacji i środków na finansowanie wydatków na realizację zadań finansowanych z udziałem środków, o których mowa w art. 5 ust. 1 pkt 2 i 3	0,00
	75011		Urzędy wojewódzkie	49 810,00
			w tym z tytułu dotacji i środków na finansowanie wydatków na realizację zadań finansowanych z udziałem środków, o których mowa w art. 5 ust. 1 pkt 2 i 3	0,00
		2010	Dotacje celowe otrzymane z budżetu państwa na realizację zadań bieżących z zakresu administracji rządowej oraz innych zadań zleconych gminie (związkom gmin) ustawami	49 800,00
		2360	Dochody jednostek samorządu terytorialnego związane z realizacją zadań z zakresu administracji rządowej oraz innych zadań zleconych ustawami	10,00
	75023		Urzędy gmin (miast i miast na prawach powiatu)	40 000,00

			w tym z tytułu dotacji i środków na finansowanie wydatków na realizację zadań finansowanych z udziałem środków, o których mowa w art. 5 ust. 1 pkt 2 i 3	0,00
		0970	Wpływy z różnych dochodów	40 000,00
751			Urzędy naczelnych organów władzy państwowej, kontroli i ochrony prawa oraz sądownictwa	847,00
			w tym z tytułu dotacji i środków na finansowanie wydatków na realizację zadań finansowanych z udziałem środków, o których mowa w art. 5 ust. 1 pkt 2 i 3	0,00
	75101		Urzędy naczelnych organów władzy państwowej, kontroli i ochrony prawa	847,00
			w tym z tytułu dotacji i środków na finansowanie wydatków na realizację zadań finansowanych z udziałem środków, o których mowa w art. 5 ust. 1 pkt 2 i 3	0,00
		2010	Dotacje celowe otrzymane z budżetu państwa na realizację zadań bieżących z zakresu administracji rządowej oraz innych zadań zleconych gminie (związkom gmin) ustawami	847,00
754			Bezpieczeństwo publiczne i ochrona przeciwpożarowa	800 000,00
			w tym z tytułu dotacji i środków na finansowanie wydatków na realizację zadań finansowanych z udziałem środków, o których mowa w art. 5 ust. 1 pkt 2 i 3	0,00
	75416		Straż Miejska	800 000,00
			w tym z tytułu dotacji i środków na finansowanie wydatków na realizację zadań finansowanych z udziałem środków, o których mowa w art. 5 ust. 1 pkt 2 i 3	0,00
		0570	Grzywny, mandaty i inne kary pieniężne od osób fizycznych	800 000,00
756			Dochody od osób prawnych, od osób fizycznych i od innych jednostek nieposiadających osobowości prawnej oraz wydatki związane z ich poborem	3 658 435,00
			w tym z tytułu dotacji i środków na finansowanie wydatków na realizację zadań finansowanych z udziałem środków, o których mowa w art. 5 ust. 1 pkt 2 i 3	0,00
	75601		Wpływy z podatku dochodowego od osób fizycznych	2 250,00
			w tym z tytułu dotacji i środków na finansowanie wydatków na realizację zadań finansowanych z udziałem środków, o których mowa w art. 5 ust. 1 pkt 2 i 3	0,00
		0350	Podatek od działalności gospodarczej osób fizycznych, opłacany w formie karty podatkowej	2 000,00
		0910	Odsetki od nieterminowych wpłat z tytułu podatków i opłat	250,00
	75615		Wpływy z podatku rolnego, podatku leśnego, podatku od czynności cywilnoprawnych, podatków i opłat lokalnych od osób prawnych i innych jednostek organizacyjnych	1 198 866,00
			w tym z tytułu dotacji i środków na finansowanie wydatków na realizację zadań finansowanych z udziałem środków, o których mowa w art. 5 ust. 1 pkt 2 i 3	0,00
		0310	Podatek od nieruchomości	861 250,00
		0320	Podatek rolny	179 874,00
		0330	Podatek leśny	150 052,00
		0340	Podatek od środków transportowych	6 640,00
		0500	Podatek od czynności cywilnoprawnych	500,00
		0690	Wpływy z różnych opłat	50,00

		0910	Odsetki od nieterminowych wpłat z tytułu podatków i opłat	500,00
	75616		Wpływy z podatku rolnego, podatku leśnego, podatku od spadków i darowizn, podatku od czynności cywilno-prawnych oraz podatków i opłat lokalnych od osób fizycznych	1 175 038,00
			w tym z tytułu dotacji i środków na finansowanie wydatków na realizację zadań finansowanych z udziałem środków, o których mowa w art. 5 ust. 1 pkt 2 i 3	0,00
		0310	Podatek od nieruchomości	751 010,00
		0320	Podatek rolny	325 999,00
		0330	Podatek leśny	4 988,00
		0340	Podatek od środków transportowych	13 041,00
		0360	Podatek od spadków i darowizn	5 000,00
		0430	Wpływy z opłaty targowej	10 000,00
		0500	Podatek od czynności cywilnoprawnych	60 000,00
		0690	Wpływy z różnych opłat	2 500,00
		0910	Odsetki od nieterminowych wpłat z tytułu podatków i opłat	2 500,00
	75618		Wpływy z innych opłat stanowiących dochody jednostek samorządu terytorialnego na podstawie ustaw	94 000,00
			w tym z tytułu dotacji i środków na finansowanie wydatków na realizację zadań finansowanych z udziałem środków, o których mowa w art. 5 ust. 1 pkt 2 i 3	0,00
		0410	Wpływy z opłaty skarbowej	20 000,00
		0460	Wpływy z opłaty eksploatacyjnej	8 000,00
		0480	Wpływy z opłat za zezwolenia na sprzedaż alkoholu	56 000,00
		0490	Wpływy z innych lokalnych opłat pobieranych przez jednostki samorządu terytorialnego na podstawie odrębnych ustaw	10 000,00
	75621		Udziały gmin w podatkach stanowiących dochód budżetu państwa	1 188 281,00
			w tym z tytułu dotacji i środków na finansowanie wydatków na realizację zadań finansowanych z udziałem środków, o których mowa w art. 5 ust. 1 pkt 2 i 3	0,00
		0010	Podatek dochodowy od osób fizycznych	1 173 281,00
		0020	Podatek dochodowy od osób prawnych	15 000,00
758			Różne rozliczenia	6 476 741,00
			w tym z tytułu dotacji i środków na finansowanie wydatków na realizację zadań finansowanych z udziałem środków, o których mowa w art. 5 ust. 1 pkt 2 i 3	0,00
	75801		Część oświatowa subwencji ogólnej dla jednostek samorządu terytorialnego	4 216 241,00
			w tym z tytułu dotacji i środków na finansowanie wydatków na realizację zadań finansowanych z udziałem środków, o których mowa w art. 5 ust. 1 pkt 2 i 3	0,00
		2920	Subwencje ogólne z budżetu państwa	4 216 241,00
	75807		Część wyrównawcza subwencji ogólnej dla gmin	2 208 942,00
			w tym z tytułu dotacji i środków na finansowanie wydatków na realizację zadań finansowanych z udziałem środków, o których mowa w art. 5 ust. 1 pkt 2 i 3	0,00
		2920	Subwencje ogólne z budżetu państwa	2 208 942,00
	75831		Część równoważąca subwencji ogólnej dla gmin	51 558,00

			w tym z tytułu dotacji i środków na finansowanie wydatków na realizację zadań finansowanych z udziałem środków, o których mowa w art. 5 ust. 1 pkt 2 i 3	0,00
		2920	Subwencje ogólne z budżetu państwa	51 558,00
801			Oświata i wychowanie	62 000,00
			w tym z tytułu dotacji i środków na finansowanie wydatków na realizację zadań finansowanych z udziałem środków, o których mowa w art. 5 ust. 1 pkt 2 i 3	0,00
	80104		Przedszkola	14 000,00
			w tym z tytułu dotacji i środków na finansowanie wydatków na realizację zadań finansowanych z udziałem środków, o których mowa w art. 5 ust. 1 pkt 2 i 3	0,00
		0690	Wpływy z różnych opłat	14 000,00
	80148		Stołówki szkolne i przedszkolne	48 000,00
			w tym z tytułu dotacji i środków na finansowanie wydatków na realizację zadań finansowanych z udziałem środków, o których mowa w art. 5 ust. 1 pkt 2 i 3	0,00
		0690	Wpływy z różnych opłat	6 000,00
		0830	Wpływy z usług	42 000,00
852			Pomoc społeczna	2 821 882,00
			w tym z tytułu dotacji i środków na finansowanie wydatków na realizację zadań finansowanych z udziałem środków, o których mowa w art. 5 ust. 1 pkt 2 i 3	0,00
	85212		Świadczenia rodzinne, świadczenia z funduszu alimentacyjneego oraz składki na ubezpieczenia emerytalne i rentowe z ubezpieczenia społecznego	2 245 000,00
			w tym z tytułu dotacji i środków na finansowanie wydatków na realizację zadań finansowanych z udziałem środków, o których mowa w art. 5 ust. 1 pkt 2 i 3	0,00
		2010	Dotacje celowe otrzymane z budżetu państwa na realizację zadań bieżących z zakresu administracji rządowej oraz innych zadań zleconych gminie (związkom gmin) ustawami	2 220 000,00
		2360	Dochody jednostek samorządu terytorialnego związane z realizacją zadań z zakresu administracji rządowej oraz innych zadań zleconych ustawami	25 000,00
	85213		Składki na ubezpieczenie zdrowotne opłacane za osoby pobierajace niektóre świadczenia z pomocy społecznej, niektóre świadczenia rodzinne oraz za osoby uczestniczące w zajęciach w centrum	24 000,00
			w tym z tytułu dotacji i środków na finansowanie wydatków na realizację zadań finansowanych z udziałem środków, o których mowa w art. 5 ust. 1 pkt 2 i 3	0,00
		2010	Dotacje celowe otrzymane z budżetu państwa na realizację zadań bieżących z zakresu administracji rządowej oraz innych zadań zleconych gminie (związkom gmin) ustawami	7 000,00
		2030	Dotacje celowe otrzymane z budżetu państwa na realizację własnych zadań bieżących gmin (związków gmin)	17 000,00
	85214		Zasiłki i pomoc w naturze oraz składki na ubezpieczenia emerytalne i rentowe	194 000,00
			w tym z tytułu dotacji i środków na finansowanie wydatków na realizację zadań finansowanych z udziałem środków, o których mowa w art. 5 ust. 1 pkt 2 i 3	0,00
		0970	Wpływy z różnych dochodów	6 000,00

		2030	Dotacje celowe otrzymane z budżetu państwa na realizację własnych zadań bieżących gmin (związków gmin)	188 000,00
	85216		Zasiłki stałe	152 000,00
			w tym z tytułu dotacji i środków na finansowanie wydatków na realizację zadań finansowanych z udziałem środków, o których mowa w art. 5 ust. 1 pkt 2 i 3	0,00
		2030	Dotacje celowe otrzymane z budżetu państwa na realizację własnych zadań bieżących gmin (związków gmin)	152 000,00
	85219		Ośrodki pomocy społecznej	113 100,00
			w tym z tytułu dotacji i środków na finansowanie wydatków na realizację zadań finansowanych z udziałem środków, o których mowa w art. 5 ust. 1 pkt 2 i 3	0,00
		0970	Wpływy z różnych dochodów	100,00
		2030	Dotacje celowe otrzymane z budżetu państwa na realizację własnych zadań bieżących gmin (związków gmin)	113 000,00
	85228		Usługi opiekuńcze i specjalistyczne usługi opiekuńcze	14 782,00
			w tym z tytułu dotacji i środków na finansowanie wydatków na realizację zadań finansowanych z udziałem środków, o których mowa w art. 5 ust. 1 pkt 2 i 3	0,00
		0830	Wpływy z usług	2 732,00
		2010	Dotacje celowe otrzymane z budżetu państwa na realizację zadań bieżących z zakresu administracji rządowej oraz innych zadań zleconych gminie (związkom gmin) ustawami	12 000,00
		2360	Dochody jednostek samorządu terytorialnego związane z realizacją zadań z zakresu administracji rządowej oraz innych zadań zleconych ustawami	50,00
	85295		Pozostała działalność	79 000,00
			w tym z tytułu dotacji i środków na finansowanie wydatków na realizację zadań finansowanych z udziałem środków, o których mowa w art. 5 ust. 1 pkt 2 i 3	0,00
		2030	Dotacje celowe otrzymane z budżetu państwa na realizację własnych zadań bieżących gmin (związków gmin)	79 000,00
900			Gospodarka komunalna i ochrona środowiska	305 700,00
			w tym z tytułu dotacji i środków na finansowanie wydatków na realizację zadań finansowanych z udziałem środków, o których mowa w art. 5 ust. 1 pkt 2 i 3	0,00
	90003		Oczyszczanie miast i wsi	50 000,00
			w tym z tytułu dotacji i środków na finansowanie wydatków na realizację zadań finansowanych z udziałem środków, o których mowa w art. 5 ust. 1 pkt 2 i 3	0,00
		0830	Wpływy z usług	50 000,00
	90019		Wpływy i wydatki związane z gromadzeniem środków z opłat i kar za korzystanie ze środowiska	250 000,00
			w tym z tytułu dotacji i środków na finansowanie wydatków na realizację zadań finansowanych z udziałem środków, o których mowa w art. 5 ust. 1 pkt 2 i 3	0,00
		0690	Wpływy z różnych opłat	250 000,00
	90020		Wpływy i wydatki związane z gromadzeniem środków z opłat produktowych	500,00
			w tym z tytułu dotacji i środków na finansowanie wydatków na realizację zadań finansowanych z udziałem środków, o których mowa w art. 5 ust. 1 pkt 2 i 3	0,00

		0400	Wpływy z opłaty produktowej	500,00
	90095		Pozostała działalność	5 200,00
			w tym z tytułu dotacji i środków na finansowanie wydatków na realizację zadań finansowanych z udziałem środków, o których mowa w art. 5 ust. 1 pkt 2 i 3	0,00
		0690	Wpływy z różnych opłat	100,00
		0830	Wpływy z usług	5 000,00
		0920	Pozostałe odsetki	100,00
			bieżące razem:	**14 368 515,00**
			w tym z tytułu dotacji i środków na finansowanie wydatków na realizację zadań finansowanych z udziałem środków, o których mowa w art. 5 ust. 1 pkt 2 i 3	0,00

			majątkowe	
600			Transport i łączność	129 530,00
			w tym z tytułu dotacji i środków na finansowanie wydatków na realizację zadań finansowanych z udziałem środków, o których mowa w art. 5 ust. 1 pkt 2 i 3	129 530,00
	60016		Drogi publiczne gminne	129 530,00
			w tym z tytułu dotacji i środków na finansowanie wydatków na realizację zadań finansowanych z udziałem środków, o których mowa w art. 5 ust. 1 pkt 2 i 3	129 530,00
		6297	Środki na dofinansowanie własnych inwestycji gmin (związków gmin), powiatów (związków powiatów), samorządów województw, pozyskane z innych źródeł	129 530,00
700			Gospodarka mieszkaniowa	250 000,00
			w tym z tytułu dotacji i środków na finansowanie wydatków na realizację zadań finansowanych z udziałem środków, o których mowa w art. 5 ust. 1 pkt 2 i 3	0,00
	70005		Gospodarka gruntami i nieruchomościami	250 000,00
			w tym z tytułu dotacji i środków na finansowanie wydatków na realizację zadań finansowanych z udziałem środków, o których mowa w art. 5 ust. 1 pkt 2 i 3	0,00
		0770	Wpłaty z tytułu odpłatnego nabycia prawa własności oraz prawa użytkowania wieczystego nieruchomości	250 000,00
921			Kultura i ochrona dziedzictwa narodowego	99 995,00
			w tym z tytułu dotacji i środków na finansowanie wydatków na realizację zadań finansowanych z udziałem środków, o których mowa w art. 5 ust. 1 pkt 2 i 3	99 995,00
	92109		Domy i ośrodki kultury, świetlice i kluby	99 995,00
			w tym z tytułu dotacji i środków na finansowanie wydatków na realizację zadań finansowanych z udziałem środków, o których mowa w art. 5 ust. 1 pkt 2 i 3	99 995,00
		6297	Środki na dofinansowanie własnych inwestycji gmin (związków gmin), powiatów (związków powiatów), samorządów województw, pozyskane z innych źródeł	99 995,00
			majątkowe razem:	**479 525,00**
			w tym z tytułu dotacji i środków na finansowanie wydatków na realizację zadań finansowanych z udziałem środków, o których mowa w art. 5 ust. 1 pkt 2 i 3	229 525,00
			Ogółem:	**14 848 040,00**
			w tym z tytułu dotacji i środków na finansowanie wydatków na realizację zadań finansowanych z udziałem środków, o których mowa w art. 5 ust. 1 pkt 2 i 3	**229 525,00**

Załącznik nr 2
do uchwały Nr III/5/2010
Rady Gminy Grzmiąca
z dnia 29 grudnia 2010 r.

Wydatki budżetu Gminy Grzmiąca na 2011r.

Dział	Rozdział	§	Nazwa	Plan	Z tego												
					Wydatki bieżące	z tego:								Wydatki majątkowe	z tego:		
						wydatki jednostek budżetowych,	z tego:		dotacje na zadania bieżące	świadczenia na rzecz osób fizycznych;	wydatki na programy finansowane z udziałem środków, o których mowa w art. 5 ust. 1 pkt 2 i 3	wypłaty z tytułu poręczeń i gwarancji	obsługa długu		inwestycje i zakupy inwestycyjne	w tym:	zakup i objęcie akcji i udziałów oraz wniesienie wkładów do spółek prawa handlowego.
							wynagrodzenia i składki od nich naliczane	wydatki związane z realizacją ich statutowych zadań;								na programy finansowane z udziałem środków, o których mowa w art. 5 ust. 1 pkt 2 i 3,	
1	2	3	4	5	6	7	8	9	10	11	12	13	14	15	16	17	18
010			Rolnictwo i łowiectwo	938 836,00	938 836,00	929 836,00	95 359,00	834 477,00	0,00	9 000,00	0,00	0,00	0,00	0,00	0,00	0,00	0,00
	01009		Spółki wodne	808 577,00	808 577,00	808 577,00	0,00	808 577,00	0,00	0,00	0,00	0,00	0,00	0,00	0,00	0,00	0,00
	01030		Izby rolnicze	15 000,00	15 000,00	15 000,00	0,00	15 000,00	0,00	0,00	0,00	0,00	0,00	0,00	0,00	0,00	0,00
	01095		Pozostała działalność	115 259,00	115 259,00	106 259,00	95 359,00	10 900,00	0,00	9 000,00	0,00	0,00	0,00	0,00	0,00	0,00	0,00
600			Transport i łączność	344 703,00	140 000,00	140 000,00	0,00	140 000,00	0,00	0,00	0,00	0,00	0,00	204 703,00	204 703,00	204 703,00	0,00
	60016		Drogi publiczne gminne	344 703,00	140 000,00	140 000,00	0,00	140 000,00	0,00	0,00	0,00	0,00	0,00	204 703,00	204 703,00	204 703,00	0,00
700			Gospodarka mieszkaniowa	265 220,00	265 220,00	265 220,00	0,00	265 220,00	0,00	0,00	0,00	0,00	0,00	0,00	0,00	0,00	0,00
	70095		Pozostała działalność	265 220,00	265 220,00	265 220,00	0,00	265 220,00	0,00	0,00	0,00	0,00	0,00	0,00	0,00	0,00	0,00
750			Administracja publiczna	1 951 323,31	1 951 323,31	1 864 273,31	1 358 973,95	505 299,36	0,00	87 050,00	0,00	0,00	0,00	0,00	0,00	0,00	0,00
	75011		Urzędy wojewódzkie	49 800,00	49 800,00	49 800,00	49 800,00	0,00	0,00	0,00	0,00	0,00	0,00	0,00	0,00	0,00	0,00
	75022		Rady gmin (miast i miast na prawach powiatu)	80 460,00	80 460,00	6 200,00	0,00	6 200,00	0,00	74 260,00	0,00	0,00	0,00	0,00	0,00	0,00	0,00
	75023		Urzędy gmin (miast i miast na prawach powiatu)	1 754 061,31	1 754 061,31	1 752 361,31	1 304 173,95	448 187,36	0,00	1 700,00	0,00	0,00	0,00	0,00	0,00	0,00	0,00
	75075		Promocja jednostek samorządu terytorialnego	27 500,00	27 500,00	27 500,00	5 000,00	22 500,00	0,00	0,00	0,00	0,00	0,00	0,00	0,00	0,00	0,00
	75095		Pozostała działalność	39 502,00	39 502,00	28 412,00	0,00	28 412,00	0,00	11 090,00	0,00	0,00	0,00	0,00	0,00	0,00	0,00
751			Urzędy naczelnych organów władzy państwowej, kontroli i ochrony prawa oraz sądownictwa	847,00	847,00	847,00	747,00	100,00	0,00	0,00	0,00	0,00	0,00	0,00	0,00	0,00	0,00
	75101		Urzędy naczelnych organów władzy państwowej, kontroli i ochrony prawa	847,00	847,00	847,00	747,00	100,00	0,00	0,00	0,00	0,00	0,00	0,00	0,00	0,00	0,00
754			Bezpieczeństwo publiczne i ochrona przeciwpożarowa	328 087,84	268 087,84	268 087,84	126 452,00	141 635,84	0,00	0,00	0,00	0,00	0,00	60 000,00	60 000,00	0,00	0,00
	75412		Ochotnicze straże pożarne	184 445,00	124 445,00	124 445,00	46 608,00	77 837,00	0,00	0,00	0,00	0,00	0,00	60 000,00	60 000,00	0,00	0,00
	75416		Straż Miejska	107 371,84	107 371,84	107 371,84	79 844,00	27 527,84	0,00	0,00	0,00	0,00	0,00	0,00	0,00	0,00	0,00
	75421		Zarządzanie kryzysowe	36 271,00	36 271,00	36 271,00	0,00	36 271,00	0,00	0,00	0,00	0,00	0,00	0,00	0,00	0,00	0,00
756			Dochody od osób prawnych, od osób fizycznych i od innych jednostek nieposiadających osobowości prawnej oraz wydatki związane z ich poborem	46 000,00	46 000,00	46 000,00	44 000,00	2 000,00	0,00	0,00	0,00	0,00	0,00	0,00	0,00	0,00	0,00
	75647		Pobór podatków, opłat i niepodatkowych należności budżetowych	46 000,00	46 000,00	46 000,00	44 000,00	2 000,00	0,00	0,00	0,00	0,00	0,00	0,00	0,00	0,00	0,00
757			Obsługa długu publicznego	250 000,00	250 000,00	0,00	0,00	0,00	0,00	0,00	0,00	0,00	250 000,00	0,00	0,00	0,00	0,00
	75702		Obsługa papierów wartościowych, kredytów i pożyczek jednostek samorządu terytorialnego	250 000,00	250 000,00	0,00	0,00	0,00	0,00	0,00	0,00	0,00	250 000,00	0,00	0,00	0,00	0,00
758			Różne rozliczenia	68 729,00	68 729,00	68 729,00	0,00	68 729,00	0,00	0,00	0,00	0,00	0,00	0,00	0,00	0,00	0,00

Dział	Rozdział	§	Nazwa	Plan	Z tego												
					Wydatki bieżące	z tego:								Wydatki majątkowe	z tego:		
						wydatki jednostek budżetowych,	z tego:		dotacje na zadania bieżące	świadczenia na rzecz osób fizycznych;	wydatki na programy finansowane z udziałem środków, o których mowa w art. 5 ust. 1 pkt 2 i 3	wypłaty z tytułu poręczeń i gwarancji	obsługa długu		inwestycje i zakupy inwestycyjne	w tym:	zakup i objęcie akcji i udziałów oraz wniesienie wkładów do spółek prawa handlowego.
							wynagrodzenia i składki od nich naliczane	wydatki związane z realizacją ich statutowych zadań;								na programy finansowane z udziałem środków, o których mowa w art. 5 ust. 1 pkt 2 i 3,	
1	2	3	4	5	6	7	8	9	10	11	12	13	14	15	16	17	18
	75818		Rezerwy ogólne i celowe	68 729,00	68 729,00	68 729,00	0,00	68 729,00	0,00	0,00	0,00	0,00	0,00	0,00	0,00	0,00	0,00
801			Oświata i wychowanie	5 861 174,53	5 861 174,53	5 549 938,53	4 617 541,17	932 397,36	0,00	311 236,00	0,00	0,00	0,00	0,00	0,00	0,00	0,00
	80101		Szkoły podstawowe	3 125 069,00	3 125 069,00	2 932 851,00	2 589 619,00	343 232,00	0,00	192 218,00	0,00	0,00	0,00	0,00	0,00	0,00	0,00
	80103		Oddziały przedszkolne w szkołach podstawowych	293 881,00	293 881,00	274 622,00	252 826,00	21 796,00	0,00	19 259,00	0,00	0,00	0,00	0,00	0,00	0,00	0,00
	80104		Przedszkola	96 150,00	96 150,00	91 688,00	76 419,00	15 269,00	0,00	4 462,00	0,00	0,00	0,00	0,00	0,00	0,00	0,00
	80110		Gimnazja	1 745 714,00	1 745 714,00	1 650 717,00	1 396 529,00	254 188,00	0,00	94 997,00	0,00	0,00	0,00	0,00	0,00	0,00	0,00
	80113		Dowożenie uczniów do szkół	368 107,53	368 107,53	367 807,53	189 854,17	177 953,36	0,00	300,00	0,00	0,00	0,00	0,00	0,00	0,00	0,00
	80146		Dokształcanie i doskonalenie nauczycieli	25 028,00	25 028,00	25 028,00	0,00	25 028,00	0,00	0,00	0,00	0,00	0,00	0,00	0,00	0,00	0,00
	80148		Stołówki szkolne i przedszkolne	207 225,00	207 225,00	207 225,00	112 294,00	94 931,00	0,00	0,00	0,00	0,00	0,00	0,00	0,00	0,00	0,00
851			Ochrona zdrowia	56 000,00	56 000,00	56 000,00	37 284,00	18 716,00	0,00	0,00	0,00	0,00	0,00	0,00	0,00	0,00	0,00
	85153		Zwalczanie narkomanii	4 000,00	4 000,00	4 000,00	800,00	3 200,00	0,00	0,00	0,00	0,00	0,00	0,00	0,00	0,00	0,00
	85154		Przeciwdziałanie alkoholizmowi	52 000,00	52 000,00	52 000,00	36 484,00	15 516,00	0,00	0,00	0,00	0,00	0,00	0,00	0,00	0,00	0,00
852			Pomoc społeczna	3 516 422,00	3 516 422,00	792 000,00	569 161,28	222 838,72	0,00	2 724 422,00	0,00	0,00	0,00	0,00	0,00	0,00	0,00
	85205		Zadania w zakresie przeciwdziałania przemocy w rodzinie	2 000,00	2 000,00	2 000,00	0,00	2 000,00	0,00	0,00	0,00	0,00	0,00	0,00	0,00	0,00	0,00
	85212		Świadczenia rodzinne, świadczenia z funduszu alimentacyjneego oraz składki na ubezpieczenia emerytalne i rentowe z ubezpieczenia społecznego	2 220 000,00	2 220 000,00	101 633,00	99 537,32	2 095,68	0,00	2 118 367,00	0,00	0,00	0,00	0,00	0,00	0,00	0,00
	85213		Składki na ubezpieczenie zdrowotne opłacane za osoby pobierające niektóre świadczenia z pomocy społecznej, niektóre świadczenia rodzinne oraz za osoby uczestniczące w zajęciach w centrum integracji społecznej	24 000,00	24 000,00	24 000,00	24 000,00	0,00	0,00	0,00	0,00	0,00	0,00	0,00	0,00	0,00	0,00
	85214		Zasiłki i pomoc w naturze oraz składki na ubezpieczenia emerytalne i rentowe	379 205,00	379 205,00	115 350,00	870,00	114 480,00	0,00	263 855,00	0,00	0,00	0,00	0,00	0,00	0,00	0,00
	85215		Dodatki mieszkaniowe	100 000,00	100 000,00	0,00	0,00	0,00	0,00	100 000,00	0,00	0,00	0,00	0,00	0,00	0,00	0,00
	85216		Zasiłki stałe	152 000,00	152 000,00	0,00	0,00	0,00	0,00	152 000,00	0,00	0,00	0,00	0,00	0,00	0,00	0,00
	85219		Ośrodki pomocy społecznej	534 217,00	534 217,00	533 017,00	444 753,96	88 263,04	0,00	1 200,00	0,00	0,00	0,00	0,00	0,00	0,00	0,00
	85228		Usługi opiekuńcze i specjalistyczne usługi opiekuńcze	12 000,00	12 000,00	12 000,00	0,00	12 000,00	0,00	0,00	0,00	0,00	0,00	0,00	0,00	0,00	0,00
	85295		Pozostała działalność	93 000,00	93 000,00	4 000,00	0,00	4 000,00	0,00	89 000,00	0,00	0,00	0,00	0,00	0,00	0,00	0,00
900			Gospodarka komunalna i ochrona środowiska	603 693,32	603 693,32	603 693,32	0,00	603 693,32	0,00	0,00	0,00	0,00	0,00	0,00	0,00	0,00	0,00
	90015		Oświetlenie ulic, placów i dróg	180 000,00	180 000,00	180 000,00	0,00	180 000,00	0,00	0,00	0,00	0,00	0,00	0,00	0,00	0,00	0,00
	90095		Pozostała działalność	423 693,32	423 693,32	423 693,32	0,00	423 693,32	0,00	0,00	0,00	0,00	0,00	0,00	0,00	0,00	0,00
921			Kultura i ochrona dziedzictwa narodowego	531 004,00	301 227,00	0,00	0,00	0,00	301 227,00	0,00	0,00	0,00	0,00	229 777,00	229 777,00	174 276,32	0,00
	92109		Domy i ośrodki kultury, świetlice i kluby	323 258,00	93 481,00	0,00	0,00	0,00	93 481,00	0,00	0,00	0,00	0,00	229 777,00	229 777,00	174 276,32	0,00

Dział	Rozdział	§	Nazwa	Plan	Z tego													
					Wydatki bieżące	z tego:								Wydatki majątkowe	z tego:		
						wydatki jednostek budżetowych,	z tego:		dotacje na zadania bieżące	świadczenia na rzecz osób fizycznych;	wydatki na programy finansowane z udziałem środków, o których mowa w art. 5 ust. 1 pkt 2 i 3	wypłaty z tytułu poręczeń i gwarancji	obsługa długu		inwestycje i zakupy inwestycyjne	w tym:	zakup i objęcie akcji i udziałów oraz wniesienie wkładów do spółek prawa handlowego.
							wynagrodzenia i składki od nich naliczane	wydatki związane z realizacją ich statutowych zadań;								na programy finansowane z udziałem środków, o których mowa w art. 5 ust. 1 pkt 2 i 3,	
1	2	3	4	5	6	7	8	9	10	11	12	13	14	15	16	17	18
	92116		Biblioteki	200 746,00	200 746,00	0,00	0,00	0,00	200 746,00	0,00	0,00	0,00	0,00	0,00	0,00	0,00	0,00
	92195		Pozostała działalność	7 000,00	7 000,00	0,00	0,00	0,00	7 000,00	0,00	0,00	0,00	0,00	0,00	0,00	0,00	0,00
926			Kultura fizyczna i sport	86 000,00	86 000,00	16 000,00	0,00	16 000,00	70 000,00	0,00	0,00	0,00	0,00	0,00	0,00	0,00	0,00
	92605		Zadania w zakresie kultury fizycznej i sportu	86 000,00	86 000,00	16 000,00	0,00	16 000,00	70 000,00	0,00	0,00	0,00	0,00	0,00	0,00	0,00	0,00
Wydatki razem:				**14 848 040,00**	**14 353 560,00**	**10 600 625,00**	**6 849 518,40**	**3 751 106,60**	**371 227,00**	**3 131 708,00**	**0,00**	**0,00**	**250 000,00**	**494 480,00**	**494 480,00**	**378 979,32**	**0,00**

Załącznik nr 2A
do uchwały Nr III/5/2010
Rady Gminy Grzmiąca
z dnia 29 grudnia 2010 r.

Dochody i wydatki związane z ochroną środowiska

Dział	Rozdział	Paragraf	Treść	Dochody	Wydatki	Uwagi
900			**Gospodarka komunalna i ochrona środowiska**	**250 000,00**	**250 000,00**	
	90019		Wpływy i wydatki związane z gromadzeniem środków z opłat i kar za korzystanie ze środowiska	250 000,00	-	
		0690	Wpływy z różnych opłat	250 000,00	-	
	90095		Pozostała działalność	-	250 000,00	
		4210	Zakup materiałów i wyposażenia	-	65 000,00	5000 - worki do selektywnej zbiórki (pet i szkło) 2000 - DzieńZiemi, Sprzątanie Świata dofin. 5000 - torby ekologiczne 3000 - materiały edukcyjne 10000 - drzewka i krzewy 40000 - materiały do uzbrojenia działek bud.
		4300	Zakup usług pozostałych	-	185 000,00	50000 - dofin. budowy przydomowych oczyszczalni ścieków 50000 - dofinansowanie utylizacji eternitu 2000 - odbiór odpadów elektrycznych i wielkogabarytowych 5000 - pielęgnacja drzew 1000 - dofin. badań gleby z ustaleniem odczynu PH 73000 - transport i usługi geodezyjne związane z uzbrojeniem działek 4000- raport z wykonania Programu Ochrony Środowiska dla Gminy Grzmiąca za lata 2009-2010
Razem				**250 000,00**	**250 000,00**	

Załącznik nr 3
do uchwały Nr III/5/2010
Rady Gminy Grzmiąca
z dnia 29 grudnia 2010 r.

Przychody i rozchody budżetu w 2011r.

w złotych

Lp.	Treść	Klasyfikacja §	Kwota
1	2	3	4
Przychody ogółem:			**902 388,00**
1	Przychody z zaciągniętych pożyczek i kredytów na rynku krajowym	952	902 388,00
Rozchody ogółem:			**902 388,00**
1	Spłaty otrzymanych krajowych pożyczek i kredytów	992	902 388,00

Załącznik nr 4
do uchwały Nr III/5/2010
Rady Gminy Grzmiąca
z dnia 29 grudnia 2010 r.

Dochody i wydatki budżetu Gminy Grzmiąca związane z realizacją zadań z zakresu administracji rządowej i innych zadań zleconych odrębnymi ustawami w 2011r.

Dział	Rozdział	Dotacje ogółem	Wydatki ogółem	Z tego							
				Wydatki bieżące	z tego:						Wydatki majątkowe
					wydatki jednostek budżetowych,	z tego:		dotacje na zadania bieżące	świadczenia na rzecz osób fizycznych;	wydatki na programy finansowane z udziałem środków, o których mowa w art. 5 ust. 1	
						wynagrodzenia i składki od nich naliczane	wydatki związane z realizacją ich statutowych zadań;				
1	2	4	5	6	7	8	9	10	11	12	15
750		49 800,00	49 800,00	49 800,00	49 800,00	49 800,00	0,00	0,00	0,00	0,00	0,00
	75011	49 800,00	49 800,00	49 800,00	49 800,00	49 800,00	0,00	0,00	0,00	0,00	0,00
751		847,00	847,00	847,00	847,00	747,00	100,00	0,00	0,00	0,00	0,00
	75101	847,00	847,00	847,00	847,00	747,00	100,00	0,00	0,00	0,00	0,00
852		2 239 000,00	2 239 000,00	2 239 000,00	120 633,00	106 537,32	14 095,68	0,00	2 118 367,00	0,00	0,00
	85212	2 220 000,00	2 220 000,00	2 220 000,00	101 633,00	99 537,32	2 095,68	0,00	2 118 367,00	0,00	0,00
	85213	7 000,00	7 000,00	7 000,00	7 000,00	7 000,00	0,00	0,00	0,00	0,00	0,00
	85228	12 000,00	12 000,00	12 000,00	12 000,00	0,00	12 000,00	0,00	0,00	0,00	0,00
Ogółem		2 289 647,00	2 289 647,00	2 289 647,00	171 280,00	157 084,32	14 195,68	0,00	2 118 367,00	0,00	0,00

Załącznik nr 5
do uchwały Nr III/5/2010
Rady Gminy Grzmiąca
z dnia 29 grudnia 2010 r.

Zadania inwestycyjne na 2011r.

Dział	Rozdział	Paragraf	Treść	Wartość
600			**Transport i łączność**	**204 703,00**
	60016		Drogi publiczne gminne	204 703,00
		6057	Wydatki inwestycyjne jednostek budżetowych	129 530,00
			Budowa placów zabaw na terenie Gminy Grzmiąca w miejscowościach; Grzmiąca, Krosino, Przeradz, Storkowo	129 530,00
		6059	Wydatki inwestycyjne jednostek budżetowych	75 173,00
			Budowa placów zabaw na terenie Gminy Grzmiąca w miejscowościach; Grzmiąca, Krosino, Przeradz, Storkowo	75 173,00
754			**Bezpieczeństwo publiczne i ochrona przeciwpożarowa**	**60 000,00**
	75412		Ochotnicze straże pożarne	60 000,00
		6060	Wydatki na zakupy inwestycyjne jednostek budżetowych	60 000,00
			Zakup samochodu strażackiego	60 000,00
921			**Kultura i ochrona dziedzictwa narodowego**	**229 777,00**
	92109		Domy i ośrodki kultury, świetlice i kluby	229 777,00
		6050	Wydatki inwestycyjne jednostek budżetowych	55 500,68
			Budowa świetlicy w miejscowości Sucha	30 500,68
			Projekt świetlicy w m. Lubogoszcz	25 000,00
		6057	Wydatki inwestycyjne jednostek budżetowych	99 994,72
			Wyposażenie świetlicy w miejscowości Grzmiąca i organizacja turnieju piłkarzyków.	24 998,68
			Wyposażenie świetlicy w miejscowości Mieszałki i organizacja turnieju bilardowego	24 998,68
			Wyposażenie świetlicy w miejscowości Sucha i organizacja turnieju bilardowego	24 998,68
			Wyposażenie świetlicy w miejscowości Wielawino i organizacja turnieju tenisa stołowego	24 998,68
		6059	Wydatki inwestycyjne jednostek budżetowych	74 281,60
			Wyposażenie świetlicy w miejscowości Grzmiąca i organizacja turnieju piłkarzyków.	18 570,40
			Wyposażenie świetlicy w miejscowości Mieszałki i organizacja turnieju bilardowego	18 570,40
			Wyposażenie świetlicy w miejscowości Sucha i organizacja turnieju bilardowego	18 570,40
			Wyposażenie świetlicy w miejscowości Wielawino i organizacja turnieju tenisa stołowego	18 570,40
			Razem:	494 480,00

Załącznik nr 6
do uchwały Nr III/5/2010
Rady Gminy Grzmiąca
z dnia 29 grudnia 2010 r.

Dotacja podmiotowa dla jednostek sektora finansów publicznych udzielone z budżetu Gminy w 2011r.

Dział	Rozdział	Paragraf	Nazwa instytucji	Kwota dotacji
921	92109	2480	Samorządowa Instytucja Kultury pn. Gminna Biblioteka Publiczna w Grzmiącej	93 481,00
	92116	2480		200 746,00
	92195	2480		7 000,00
Razem:				301 227,00

Załącznik nr 7
do uchwały Nr III/5/2010
Rady Gminy Grzmiąca
z dnia 29 grudnia 2010 r.

Dotacje celowe na zadania własne gminy realizowane przez podmioty nienależące do sektora finansów publicznych w 2011r.

Dział	Rozdział	Paragraf	Nazwa zadania	Kwota dotacji
926	**92605**	**2820**	**Upowszechnianie Kultury Fizycznej i Sportu**	**70 000,00**
Razem:				70 000,00

436

UCHWAŁA NR IV/19/11
RADY GMINY RYMAŃ

z dnia 26 stycznia 2011 r.

w sprawie inkasa podatku od nieruchomości, rolnego i leśnego.

Na podstawie art. 18 ust. 2 pkt 8 ustawy z dnia 8 marca 1990 r. o samorządzie gminnym (t.j. Dz. U. z 2001 r. Nr 142, poz. 1591; z 2002 r. Nr 23, poz. 220, Nr 62, poz. 558, Nr 113, poz. 984, Nr 153, poz. 1271 i Nr 214, poz. 1806; z 2003 r. Nr 80, poz. 717 i Nr 162, poz. 1568; z 2004 r. Nr 102, poz. 1055, Nr 116, poz. 1203 i Nr 167, poz. 1759; z 2005 r. Nr 172, poz. 1441 i Nr 175, poz. 1457; z 2006 r. Nr 17, poz. 128 i Nr 181, poz. 1337; z 2007 r. Nr 48, poz. 327, Nr 138, poz. 974 i Nr 173, poz. 1218; z 2008 r. Nr 180, poz. 1111 i Nr 223, poz. 1458; z 2009 r. Nr 52, poz. 420 i Nr 157, poz. 1241; z 2010 r. Nr 28, poz. 142 i 146, Nr 40, poz. 230, Nr 106, poz. 675, Nr 40, poz. 230) w związku z art. 6b ustawy z dnia 15 listopada 1984 r. o podatku rolnym (tekst jednolity: Dz. U. z 2006 r. Nr 136, poz. 969, Nr 191, poz. 1412, Nr 245, poz. 1775, Nr 249, poz. 1825; z 2007 r. Nr 109, poz. 747; z 2008 r. Nr 116, poz. 730, Nr 237, poz. 1655; z 2009 r. Nr 56, poz. 458; z 2010, Nr 96, poz. 620, Nr 226, poz. 1475), art. 6 ust. 12 ustawy z dnia 12 stycznia 1991 r. o podatkach i opłatach lokalnych[1] (tekst jednolity: Dz. U. z 2010 r. Nr 95, poz. 613, Nr 96, poz. 620, Nr 225, poz. 1461, Nr 226, poz. 1475) oraz art. 6 ust. 8 ustawy z dnia 30 października 2002 r. o podatku leśnym (Dz. U. Nr 200, poz. 1682, Nr 216, poz. 1826; z 2005 r. Nr 143, poz. 1199, Nr 164, poz. 1365, Nr 179, poz. 1484; z 2006 r. Nr 245, poz. 1775, Nr 249, poz. 1825; z 2008 r. Nr 116, poz. 730, z) 2009, Nr 56, poz. 458; z 2010 r. Nr 96, poz. 620, Nr 226.1475) oraz art. 47 § 4a ustawy z dnia 29 sierpnia 1997 r. - Ordynacja podatkowa (tekst jednolity: Dz. U. z 2005 r. Nr 8, poz. 60, Nr 85, poz. 727, Nr 86, poz. 733, Nr 143, poz. 1199; z 2006 r. Nr 66, poz. 470, Nr 104, poz. 708, Nr 217, poz. 1590, Nr 225, poz. 1635; z 2007 r. Nr 105, poz. 721, Nr 112, poz. 769, Nr 120, poz. 818, Nr 225, poz. 1671; z 2008 r. Nr 118, poz. 745, Nr 141, poz. 888, Nr 180, poz. 1109, Nr 209, poz. 1316, 1318 i 1320 oraz z 2009 r. Nr 18, poz. 97, Nr 44, poz. 362, Nr 57, poz. 466, Nr 131, poz. 1075, Nr 157, poz. 1241, Nr 166, poz. 1317, Nr 168, poz. 1323, Nr 213, poz. 1652, Nr 216, poz. 1676; z 2010, Nr 57, poz. 355, Nr 40, poz. 230, Nr 127, poz. 858, Nr 142, poz. 961, Nr 197, poz. 1306, Nr 157, poz. 1241, Nr 197, poz. 1306, Nr 182, poz. 1228) uchwala się, co następuje:

§ 1. Uchwałą niniejszą Rada Gminy Rymań:

1) zarządza pobór podatku rolnego, podatku leśnego i podatku od nieruchomości od osób fizycznych w drodze inkasa;
2) określa inkasentów wyżej wymienionych podatków;
3) określa termin płatności dla inkasentów;
4) wprowadza i określa wynagrodzenie dla inkasentów.

§ 2. Zarządza się na terenie gminy Rymań pobór podatku rolnego, podatku leśnego i podatku od nieruchomości od osób fizycznych w drodze inkasa.

§ 3. Inkaso podatków: rolnego, leśnego i od nieruchomości powierza się:

1) w sołectwie Rymań - Kiełkowski Mirosław,
2) w sołectwie Leszczyn - Sosnowski Marek
3) w sołectwie Dębica - Sadowski Krzysztof,
4) w sołectwie Rzesznikowo - Kożuszek Henryk,
5) w sołectwie Starnin - Świątek Wanda,
6) w sołectwie Kinowo - Bany Bernarda,
7) w sołectwie Jarkowo - Bogusz Janusz,

[1] Niniejsza ustawa dokonuje w zakresie swojej regulacji wdrożenia następujących dyrektyw Wspólnot Europejskich: 1. dyrektywy 92/106/EWG z dnia 7 grudnia 1992 r. w sprawie ustanowienia wspólnych zasad dla niektórych typów transportu kombinowanego towarów między państwami członkowskimi (Dz. Urz. WE L 368 z 17.12.1992), 2. dyrektywy 1999/62/WE z dnia 17 czerwca 1999 r. w sprawie pobierania opłat za użytkowania niektórych typów infrastruktury przez pojazdy ciężarowe (Dz. Urz. WE L 187 z 20.07.1999). Dane dotyczące ogłoszenia aktów prawa Unii Europejskiej, zamieszczone w niniejszej ustawie - z dniem uzyskania przez Rzeczpospolitą Polską członkostwa w Unii Europejskiej - dotyczą ogłoszenia tych aktów w Dzienniku Urzędowym Unii Europejskiej - wydanie specjalne.

8) w sołectwie Gorawino - Pastuch Jan,
9) w sołectwie Drozdowo - Wróblewska Kazimiera.

§ 4. Pobrane w danym miesiącu podatki powinny być przez inkasenta wpłacone na rachunek Urzędu Gminy w terminie 2 dni roboczych od dnia, w którym wpłata podatku przez podatnika zgodnie z przepisami prawa powinna nastąpić.

§ 5. Ustala się wynagrodzenie za inkaso w wysokości 4% od sumy zainkasowanych i terminowo przekazanych do Urzędu Gminy Rymań podatków pobranych przez inkasentów na terenie Gminy Rymań.

§ 6. Traci moc uchwała Nr XXV/136/08 Rady Gminy Rymań z dnia 30 października 2008 r. w sprawie inkasa podatku od nieruchomości, rolnego i leśnego.

§ 7. Uchwała wchodzi w życie po upływie 14 dni od dnia ogłoszenia w Dzienniku Urzędowym Województwa Zachodniopomorskiego.

Przewodniczący Rady Gminy

Mirosław Ekiert

437

UCHWAŁA NR II/8/10
RADY GMINY STARGARD SZCZECIŃSKI

z dnia 29 grudnia 2010 r.

w sprawie uchwalenia budżetu Gminy Stargard Szczeciński na 2011 rok.

Na podstawie art. 18 ust. 2 pkt 4, pkt 9 lit. „d" oraz lit. „i" ustawy z dnia 8 marca 1990 r. o samorządzie gminnym (Dz. U. z 2001 r. Nr 142, poz. 1591, z późn. zm.) Rada Gminy uchwala, co następuje:

§ 1. Ustala się dochody budżetu gminy (załącznik nr 1), w kwocie 29 067 676 zł, z tego:

1) dochody bieżące 25 307 550 zł,
2) dochody majątkowe 3 760 126 zł.

§ 2. Ustala się wydatki budżetu gminy (załącznik nr 2), w kwocie 43 339 676 zł, z tego:

1) wydatki bieżące 26 455 710 zł,
2) wydatki majątkowe 16 883 966 zł.

§ 3. Ustala się planowany deficyt budżetu gminy w kwocie 14 272 000 zł, który zostanie pokryty przychodami pochodzącymi z:

1) zaciąganych kredytów 4 734 000 zł,
2) zaciąganych pożyczek 8 376 000 zł,
3) wolnych środków, jako nadwyżki środków pieniężnych na rachunku bieżącym budżetu, wynikających z rozliczeń kredytów i pożyczek z lat ubiegłych 1 162 000 zł.

§ 4. Ustala się przychody i rozchody budżetu gminy (załącznik nr 3), w kwotach:

1) przychody 15 462 000 zł,
2) rozchody 1 190 000 zł.

§ 5. W budżecie tworzy się rezerwy:

1) ogólną w kwocie 46 000 zł,
2) celową, z przeznaczeniem na realizację zadań z zakresu zarządzania kryzysowego w kwocie 74 000 zł.

§ 6. Ustala się dochody i wydatki związane z realizacją zadań z zakresu administracji rządowej i innych zleconych jednostce samorządu terytorialnego odrębnymi ustawami (załącznik nr 4).

§ 7. Ustala się wydatki jednostek pomocniczych, w ramach funduszu sołeckiego (załącznik nr 5), w kwocie 385 298 zł.

§ 8. 1. Ustala się dochody w kwocie 118 210 zł, z tytułu wydawania zezwoleń na sprzedaż napojów alkoholowych.

2. Ustala się wydatki w kwocie 163 446 zł, na realizację zadań określonych w gminnym programie profilaktyki i rozwiązywania problemów alkoholowych.

3. Ustala się wydatki w kwocie 6 400 zł, na realizację zadań określonych w gminnym programie przeciwdziałania narkomanii.

§ 9. 1. Ustala się dochody w kwocie 51 841 zł, z tytułu opłat i kar za korzystanie ze środowiska.

2. Ustala się wydatki w kwocie 51 841 zł, na realizację zadań z zakresu ochrony środowiska i gospodarki wodnej finansowane z przychodów, o których mowa w ust. 1.

§ 10. Ustala się limity zobowiązań z tytułu zaciąganych kredytów i pożyczek na:

1) pokrycie występującego w ciągu roku przejściowego deficytu budżetu gminy do kwoty 600 000 zł,
2) finansowanie planowanego deficytu budżetu gminy do kwoty 13 110 000 zł, w tym na:
   - finansowanie zadań realizowanych z udziałem środków pochodzących z budżetu Unii Europejskiej do kwoty 9 720 000 zł,
3) spłatę wcześniej zaciągniętych zobowiązań z tytułu zaciągniętych pożyczek i kredytów do kwoty 1 190 000 zł,
4) wyprzedzające finansowanie działań finansowanych ze środków pochodzących z budżetu Unii Europejskiej do kwoty 2 075 181 zł.

§ 11. Upoważnia się Wójta do zaciągania kredytów i pożyczek, o których mowa w § 10 do wysokości kwot w nim określonych.

§ 12. Ustala się dotacje:

1) dla jednostek sektora finansów publicznych:
   a) podmiotowe (załącznik nr 6), w kwocie 280 000 zł,
   b) celowe na zadania własne (załącznik nr 7), w kwocie 703 790 zł,
   c) celowe na pomoc innym jednostkom samorządu terytorialnego (załącznik nr 8), w kwocie 50 000 zł,
2) dla jednostek spoza sektora finansów publicznych:
   a) celowe (załącznik nr 9), w kwocie 125 000 zł,
   b) podmiotowe (załącznik nr 10), w kwocie 59 880 zł.

§ 13. Upoważnia się Wójta do:

1) dokonywania zmian w planie wydatków:
   a) na wynagrodzenia ze stosunku pracy,
   b) majątkowych,
   z wyłączeniem przeniesień wydatków między działami,
2) przekazania niektórych uprawnień do dokonywania przeniesień planowanych wydatków innym jednostkom organizacyjnym gminy,
3) zaciągania zobowiązań z tytułu umów, których realizacja w roku budżetowym i w latach następnych jest niezbędna do zapewnienia ciągłości działania gminy i z których wynikające płatności wykraczają poza rok budżetowy,
4) przekazania uprawnień innym jednostkom organizacyjnym do zaciągania zobowiązań z tytułu umów, których realizacja w roku budżetowym i w latach następnych jest niezbędna do zapewnienia ciągłości działania jednostek i z których wynikające płatności wykraczają poza rok budżetowy,
5) udzielania zaliczek na wydatki do rozliczenia dla pracowników urzędu gminy,
6) przekazywania uprawnień kierownikom jednostek budżetowych gminy do udzielania zaliczek na wydatki do rozliczenia dla pracowników tych jednostek.

§ 14. Uchwała wchodzi w życie z dniem 1 stycznia 2011 r. i podlega ogłoszeniu w Dzienniku Urzędowym Województwa Zachodniopomorskiego oraz na tablicy ogłoszeń Urzędu Gminy.

Przewodniczący Rady Gminy

Edward Kosmal

Załącznik Nr 1
do Uchwały Nr II/8/10
Rady Gminy Stargard Szczeciński
z dnia 29 grudnia 2010 r.

DOCHODY BUDŻETU GMINY STARGARD SZCZECIŃSKI W 2011 r.

w złotych

DZIAŁ	Rozdział	§	Nazwa podziałki klasyfikacji budżetowej Źródła dochodów	Plan na 2011 r.	z tego:	
					dochody bieżące	dochody majątkowe
1	2	3	4	5	6	7
010			**ROLNICTWO I ŁOWIECTWO**	**15 000**	**15 000**	**-**
	01095		Pozostała działalność	15 000	15 000	
		0750	Dochody z najmu i dzierżawy składników majątkowych Skarbu Państwa, jednostek samorządu terytorialnego lub innych jednostek zaliczanych do sektora finansów publicznych oraz innych umów o podobnym charakterze	15 000	15 000	
400			**WYTWARZANIE I ZAOPATRYWANIE W ENERGIĘ ELEKTRYCZNĄ, GAZ I WODĘ**	**20 270**	**20 270**	**-**
	40001		Dostarczanie ciepła	17 000	17 000	
		0830	Wpływy z usług	17 000	17 000	
	40002		Dostarczanie wody			
		0750	Dochody z najmu i dzierżawy składników majątkowych Skarbu Państwa, jednostek samorządu terytorialnego lub innych jednostek zaliczanych do sektora finansów publicznych oraz innych umów o podobnym charakterze	3 270	3 270	
700			**GOSPODARKA MIESZKANIOWA**	**1 567 820**	**136 150**	**1 431 670**
	70005		Gospodarka gruntami i nieruchomościami	1 567 820	136 150	1 431 670
		0470	Wpływy z opłat za zarząd, użytkowanie i użytkowanie wieczyste nieruchomości	70 830	70 830	
		0750	Dochody z najmu i dzierżawy składników majątkowych Skarbu Państwa, jednostek samorządu terytorialnego lub innych jednostek zaliczanych do sektora finansów publicznych oraz innych umów o podobnym charakterze	53 520	53 520	
		0760	Wpływy z tytułu przekształcenia prawa użytkowania wieczystego przysługującego osobom fizycznym w prawo własności	7 490		7 490
		0770	Wpłaty z tytułu odpłatnego nabycia prawa własności oraz prawa użytkowania wieczystego nieruchomości	1 424 180		1 424 180
		0830	Wpływy z usług	800	800	
		0920	Pozostałe odsetki	11 000	11 000	
710			**DZIAŁALNOŚĆ USŁUGOWA**	**10 000**	**10 000**	**-**
	71035		Cmentarze	10 000	10 000	
		0750	Dochody z najmu i dzierżawy składników majątkowych Skarbu Państwa, jednostek samorządu terytorialnego lub innych jednostek zaliczanych do sektora finansów publicznych oraz innych umów o podobnym charakterze	10 000	10 000	

1	2	3	4	5	6	7
750			**ADMINISTRACJA PUBLICZNA**	**101 896**	**101 896**	**-**
	75011		Urzędy wojewódzkie	96 026	96 026	
		2010	Dotacje celowe otrzymane z budżetu państwa na realizację zadań bieżących z zakresu administracji rządowej oraz innych zadań zleconych gminie ustawami	96 000	96 000	
		2360	Dochody jednostek samorządu terytorialnego związane z realizacją zadań z zakresu administracji rządowej oraz innych zadań zleconych ustawami	26	26	
	75023		Urzędy gmin	5 870	5 870	
		0750	Dochody z najmu i dzierżawy składników majątkowych Skarbu Państwa, jednostek samorządu terytorialnego lub innych jednostek zaliczanych do sektora finansów publicznych oraz innych umów o podobnym charakterze	4 400	4 400	
		0830	Wpływy z usług	970	970	
		0970	Wpływy z różnych dochodów	500	500	
751			**URZĘDY NACZELNYCH ORGANÓW WŁADZY PAŃSTWOWEJ, KONTROLI I OCHRONY PRAWA ORAZ SĄDOWNICTWA**	**1 908**	**1 908**	**-**
	75101		Urzędy naczelnych organów władzy państwowej, kontroli i ochrony prawa	1 908	1 908	
		2010	Dotacje celowe otrzymane z budżetu państwa na realizację zadań bieżących z zakresu administracji rządowej oraz innych zadań zleconych gminie ustawami	1 908	1 908	
756			**DOCHODY OD OSÓB PRAWNYCH, OD OSÓB FIZYCZNYCH I OD INNYCH JEDNOSTEK NIEPOSIADAJĄCYCH OSOBOWOŚCI PRAWNEJ ORAZ WYDATKI ZWIĄZANE Z ICH POBOREM**	**9 299 809**	**9 299 809**	**-**
	75601		Wpływy z podatku dochodowego od osób fizycznych	9 000	9 000	
		0350	Podatek od działalności gospodarczej osób fizycznych, opłacany w formie karty podatkowej	9 000	9 000	
	75615		Wpływy z podatku rolnego, podatku leśnego, podatku od czynności cywilnoprawnych, podatków i opłat lokalnych od osób prawnych i innych jednostek organizacyjnych	3 541 400	3 541 400	
		0310	Podatek od nieruchomości	2 266 970	2 266 970	
		0320	Podatek rolny	1 133 950	1 133 950	
		0330	Podatek leśny	59 910	59 910	
		0340	Podatek od środków transportowych	50 620	50 620	
		0500	Podatek od czynności cywilnoprawnych	20 000	20 000	
		2680	Rekompensaty utraconych dochodów w podatkach i opłatach lokalnych	9 950	9 950	
	75616		Wpływy z podatku rolnego, podatku leśnego, podatku od spadków i darowizn, podatku od czynności cywilnoprawnych, podatków i opłat lokalnych od osób fizycznych	2 341 390	2 341 390	
		0310	Podatek od nieruchomości	853 130	853 130	
		0320	Podatek rolny	918 390	918 390	
		0330	Podatek leśny	3 640	3 640	
		0340	Podatek od środków transportowych	81 230	81 230	

1	2	3	4	5	6	7
		0360	Podatek od spadków i darowizn	25 000	25 000	
		0430	Wpływy z opłaty targowej	10 000	10 000	
		0500	Podatek od czynności cywilnoprawnych	450 000	45 000	
	75618		Wpływy z innych opłat stanowiących dochody jednostek samorządu terytorialnego na podstawie ustaw	234 240	234 240	
		0410	Wpływy z opłaty skarbowej	37 000	37 000	
		0460	Wpływy z opłaty eksploatacyjnej	11 040	11 040	
		0480	Wpływy z opłat za zezwolenia na sprzedaż napojów alkoholowych	118 210	118 210	
		0490	Wpływy z innych lokalnych opłat pobieranych przez jednostki samorządu terytorialnego na podstawie odrębnych ustaw	67 990	67 990	
	75621		Udziały gmin w podatkach stanowiących dochód budżetu państwa	3 133 779	3 133 779	
		0010	Podatek dochodowy od osób fizycznych	3 113 779	3 113 779	
		0020	Podatek dochodowy od osób prawnych	20 000	20 000	
	75647		Pobór podatków, opłat i niepodatkowych należności budżetowych	40 000	40 000	
		0690	Wpływy z różnych opłat	10 000	10 000	
		0910	Odsetki od nieterminowych wpłat z tytułu podatków i opłat	30 000	30 000	
758			**RÓŻNE ROZLICZENIA**	**9 167 140**	**9 167 140**	**-**
	75801		Część oświatowa subwencji ogólnej dla jednostek samorządu terytorialnego	5 664 616	5 664 616	
		2920	Subwencje ogólne z budżetu państwa	5 664 616	5 664 616	
	75807		Część wyrównawcza subwencji ogólnej dla gmin	3 494 524	3 494 524	
		2920	Subwencje ogólne z budżetu państwa	3 494 524	3 494 524	
	75814		Różne rozliczenia finansowe	8 000	8 000	
		0920	Pozostałe odsetki	8 000	8 000	
801			**OŚWIATA I WYCHOWANIE**	**532 890**	**532 890**	**-**
	80101		Szkoły podstawowe	1 050	1 050	
		0970	Wpływy z różnych dochodów	1 050	1 050	
	80106		Inne formy wychowania przedszkolnego	174 440	174 440	
		2007	Dotacje celowe w ramach programów finansowanych z udziałem środków europejskich oraz środków, o których mowa w art. 5 ust. 1 pkt 3 oraz ust. 3 pkt 5 i 6 ustawy, lub płatności w ramach budżetu środków europejskich	148 274	148 274	
		2009	Dotacje celowe w ramach programów finansowanych z udziałem środków europejskich oraz środków, o których mowa w art. 5 ust. 1 pkt 3 oraz ust. 3 pkt 5 i 6 ustawy, lub płatności w ramach budżetu środków europejskich	26 166	26 166	

1	2	3	4	5	6	7
	80110		Gimnazja	13 720	13 720	
		0750	Dochody z najmu i dzierżawy składników majątkowych Skarbu Państwa, jednostek samorządu terytorialnego lub innych jednostek zaliczanych do sektora finansów publicznych oraz innych umów o podobnym charakterze	13 300	13 300	
		0970	Wpływy z różnych dochodów	420	420	
	80114		Zespoły obsługi ekonomiczno-administracyjnej szkół	240	240	
		0970	Wpływy z różnych dochodów	240	240	
	80195		Pozostała działalność	343 440	343 440	
		0830	Wpływy z usług	343 440	343 440	
852			**POMOC SPOŁECZNA**	**5 637 780**	**5 637 780**	**-**
	85212		Świadczenia rodzinne, świadczenie z funduszu alimentacyjnego oraz składki na ubezpieczenia emerytalne i rentowe z ubezpieczenia społecznego	4 478 700	4 478 700	
		2010	Dotacje celowe otrzymane z budżetu państwa na realizację zadań bieżących z zakresu administracji rządowej oraz innych zadań zleconych gminie ustawami	4 450 000	4 450 000	
		2360	Dochody jednostek samorządu terytorialnego związane z realizacją zadań z zakresu administracji rządowej oraz innych zadań zleconych ustawami	28 700	28 700	
	85213		Składki na ubezpieczenie zdrowotne opłacane za osoby pobierające niektóre świadczenia z pomocy społecznej, niektóre świadczenia rodzinne oraz za osoby uczestniczące w zajęciach w centrum integracji społecznej	52 000	52 000	
		2010	Dotacje celowe otrzymane z budżetu państwa na realizację zadań bieżących z zakresu administracji rządowej oraz innych zadań zleconych gminie ustawami	15 000	15 000	
		2030	Dotacje celowe otrzymane z budżetu państwa na realizację własnych zadań bieżących gmin	37 000	37 000	
	85214		Zasiłki i pomoc w naturze oraz składki na ubezpieczenia emerytalne i rentowe	322 145	322 145	
		0830	Wpływy z usług	30 145	30 145	
		2030	Dotacje celowe otrzymane z budżetu państwa na realizację własnych zadań bieżących gmin	292 000	292 000	
	85216		Zasiłki stałe	342 000	342 000	
		2030	Dotacje celowe otrzymane z budżetu państwa na realizację własnych zadań bieżących gmin	342 000	342 000	
	85219		Ośrodki pomocy społecznej	189 240	189 240	
		0920	Pozostałe odsetki	1 050	1 050	
		0970	Wpływy z różnych dochodów	190	190	
		2030	Dotacje celowe otrzymane z budżetu państwa na realizację własnych zadań bieżących gmin	188 000	188 000	

1	2	3	4	5	6	7
	85228		Usługi opiekuńcze i specjalistyczne usługi opiekuńcze	10 695	10 695	
		0830	Wpływy z usług	10 695	10 695	
	85295		Pozostała działalność	243 000	243 000	
		2030	Dotacje celowe otrzymane z budżetu państwa na realizację własnych zadań bieżących gmin	243 000	243 000	
853			**POZOSTAŁE ZADANIA W ZAKRESIE POLITYKI SPOŁECZNEJ**	**240 846**	**240 846**	
	85395		Pozostała działalność	240 846	240 846	
		2007	Dotacje celowe w ramach programów finansowanych z udziałem środków europejskich oraz środków, o których mowa w art. 5 ust. 1 pkt 3 oraz ust. 3 pkt 5 i 6 ustawy, lub płatności w ramach budżetu środków europejskich	222 736	222 736	
		2009	Dotacje celowe w ramach programów finansowanych z udziałem środków europejskich oraz środków, o których mowa w art. 5 ust. 1 pkt 3 oraz ust. 3 pkt 5 i 6 ustawy, lub płatności w ramach budżetu środków europejskich	18 110	18 110	
900			**GOSPODARKA KOMUNALNA I OCHRONA ŚRODOWISKA**	**1 457 056**	**57 141**	**1 399 915**
	90001		Gospodarka ściekowa i ochrona wód	1 377 800	1 800	1 376 000
		0750	Dochody z najmu i dzierżawy składników majątkowych Skarbu Państwa, jednostek samorządu terytorialnego lub innych jednostek zaliczanych do sektora finansów publicznych oraz innych umów o podobnym charakterze	1 800	1 800	
		6207	Dotacje celowe w ramach programów finansowanych z udziałem środków europejskich oraz środków, o których mowa w art. 5 ust. 1 pkt 3 oraz ust. 3 pkt 5 i 6 ustawy, lub płatności w ramach budżetu środków europejskich	1 376 000		1 376 000
	90019		Wpływy i wydatki związane z gromadzeniem środków z opłat i kar za korzystanie ze środowiska	51 841	51 841	
		0690	Wpływy z różnych opłat	51 641	51 641	
		0920	Pozostałe odsetki	200	200	
	90020		Wpływy i wydatki związane z gromadzeniem środków z opłat produktowych	3 500	3 500	
		0400	Wpływy z opłaty produktowej	3 500	3 500	
	90095		Pozostała działalność	23 915		23 915
		6207	Dotacje celowe w ramach programów finansowanych z udziałem środków europejskich oraz środków, o których mowa w art. 5 ust. 1 pkt 3 oraz ust. 3 pkt 5 i 6 ustawy, lub płatności w ramach budżetu środków europejskich	23 915		23 915

1	2	3	4	5	6	7
921			**KULTURA I OCHRONA DZIEDZICTWA NARODOWEGO**	**816 080**	**86 720**	**729 360**
	92109		Domy i ośrodki kultury, świetlice i kluby	816 080	86 720	729 360
		0750	Dochody z najmu i dzierżawy składników majątkowych Skarbu Państwa, jednostek samorządu terytorialnego lub innych jednostek zaliczanych do sektora finansów publicznych oraz innych umów o podobnym charakterze	20 300	20 300	
		0830	Wpływy z usług	5 000	5 000	
		2007	Dotacje celowe w ramach programów finansowanych z udziałem środków europejskich oraz środków, o których mowa w art. 5 ust. 1 pkt 3 oraz ust. 3 pkt 5 i 6 ustawy, lub płatności w ramach budżetu środków europejskich	61 420	61 420	
		6207	Dotacje celowe w ramach programów finansowanych z udziałem środków europejskich oraz środków, o których mowa w art. 5 ust. 1 pkt 3 oraz ust. 3 pkt 5 i 6 ustawy, lub płatności w ramach budżetu środków europejskich	729 360		729 360
926			**KULTURA FIZYCZNA I SPORT**	**199 181**		**199 181**
	92601		Obiekty sportowe	199 181		199 181
		6207	Dotacje celowe w ramach programów finansowanych z udziałem środków europejskich oraz środków, o których mowa w art. 5 ust. 1 pkt 3 oraz ust. 3 pkt 5 i 6 ustawy, lub płatności w ramach budżetu środków europejskich	199 181		199 181
DOCHODY OGÓŁEM:				**29 067 676**	**25 307 550**	**3 760 126**

Załącznik Nr 2
do Uchwały Nr II/8/10
Rady Gminy Stargard Szczeciński
z dnia 29 grudnia 2010 r.

WYDATKI BUDŻETU GMINY STARGARD SZCZECIŃSKI W 2011 r.

w złotych

DZIAŁ	ROZDZIAŁ	Nazwa podziałki klasyfikacji budżetowej	Plan na 2011 r.	z tego:													
				Wydatki bieżące	z tego:							Wydatki majątkowe	z tego:			
					Wydatki jednostek budżetowych		Dotacje na zadania bieżące	Świadczenia na rzecz osób fizycznych	Wydatki na programy finansowane z udziałem środków pochodzących z budżetu Unii Europejskiej oraz niepodlegających zwrotowi środków z pomocy udzielanej przez państwa członkowskie Europejskiego Porozumienia o Wolnym Handlu (EFTA) oraz innych środków pochodzących ze źródeł zagranicznych niepodlegających zwrotowi, w części związanej z realizacją zadań Gminy	Wydatki z tytułu poręczeń i gwarancji	Wydatki na obsługę długu		Inwestycje i zakupy inwestycyjne	w tym:	Zakup i objęcie akcji i udziałów	Wniesienie wkładów do spółek prawa handlowego
					Wynagrodzenia i składki od nich naliczane	Wydatki związane z realizacją zadań statutowych								na programy finansowane z udziałem środków, o których mowa w art. 5 ust. 1 pkt 2 i 3, w części związanej z realizacją zadań jednostki samorządu terytorialnego		
1	2	3	4	5	6	7	8	9	10	11	12	13	14	15	16	17
010		**ROLNICTWO I ŁOWIECTWO**	**76 000**	**76 000**		**35 000**	**41 000**									
	01008	Melioracje wodne	32 000	32 000		32 000										
	01030	Izby Rolnicze	41 000	41 000			41 000									
	01095	Pozostała działalność	3 000	3 000		3 000										
050		**RYBOŁÓWSTWO I RYBACTWO**	**1 500**	**1 500**		**1 500**										
	05095	Pozostała działalność	1 500	1 500		1 500										
400		**WYTWARZANIE I ZAOPATRYWANIE W ENERGIĘ ELEKTRYCZNĄ, GAZ I WODĘ**	**225 390**	**75 390**	**17 590**	**57 800**						**150 000**	**150 000**			
	40001	Dostarczanie ciepła	49 390	49 390	17 590	31 800										
	40002	Dostarczanie wody	176 000	26 000		26 000						150 000	150 000			
600		**TRANSPORT I ŁĄCZNOŚĆ**	**1 415 441**	**1 170 011**	**2 000**	**663 711**	**504 300**					**245 430**	**245 430**			
	60004	Lokalny transport zbiorowy	504 300	504 300			504 300									
	60014	Drogi publiczne powiatowe	68 407									68 407	68 407			
	60016	Drogi publiczne gminne	456 873	333 850	2 000	331 850						123 023	123 023			
	60017	Drogi wewnętrzne	320 361	266 361		266 361						54 000	54 000			
	60095	Pozostała działalność	65 500	65 500		65 500										
700		**GOSPODARKA MIESZKANIOWA**	**132 290**	**95 290**		**95 290**						**37 000**				**37 000**
	70005	Gospodarka gruntami i nieruchomościami	48 500	48 500		48 500										

1	2	3	4	5	6	7	8	9	10	11	12	13	14	15	16	17
	70021	Towarzystwa budownictwa społecznego	37 000									37 000				37 000
	70095	Pozostała działalność	46 790	46 790		46 790										
710		**DZIAŁALNOŚĆ USŁUGOWA**	**257 990**	**257 990**	**4 000**	**253 990**										
	71004	Plany zagospodarowania przestrzennego	225 340	225 340	4 000	221 340										
	71035	Cmentarze	32 650	32 650		32 650										
750		**ADMINISTRACJA PUBLICZNA**	**4 197 610**	**3 038 610**	**2 228 431**	**666 829**		**143 350**				**1 159 000**	**1 159 000**			
	75011	Urzędy wojewódzkie	103 680	103 680	96 541	7 139										
	75022	Rady gmin	98 140	98 140		13 500		84 640								
	75023	Urzędy gmin	3 866 300	2 707 300	2 125 790	570 490		11 020				1 159 000	1 159 000			
	75075	Promocja jednostek samorządu terytorialnego	52 500	52 500	5 500	47 000										
	75095	Pozostała działalność	76 990	76 990	600	28 700		47 690								
751		**URZĘDY NACZELNYCH ORGANÓW WŁADZY PAŃSTWOWEJ, KONTROLI I OCHRONY PRAWA ORAZ SĄDOWNICTWA**	**1 908**	**1 908**	**1 529**	**379**										
	75101	Urzędy naczelnych organów władzy państwowej, kontroli i ochrony prawa	1 908	1 908	1 529	379										
754		**BEZPIECZEŃSTWO PUBLICZNE I OCHRONA PRZECIWPOŻAROWA**	**211 090**	**181 090**	**61 230**	**107 600**		**12 260**				**30 000**	**30 000**			
	75412	Ochotnicze straże pożarne	211 090	181 090	61 230	107 600		12 260				30 000	30 000			
756		**DOCHODY OD OSÓB PRAWNYCH, OD OSÓB FIZYCZNYCH I OD INNYCH JEDNOSTEK NIEPOSIADAJĄCYCH OSOBOWOŚCI PRAWNEJ ORAZ WYDATKI ZWIĄZANE Z ICH POBOREM**	**115 200**	**115 200**	**50 900**	**64 300**										
	75647	Pobór podatków, opłat i niepodatkowych należności budżetowych	115 200	115 200	50 900	64 300										
757		**OBSŁUGA DŁUGU PUBLICZNEGO**	**846 180**	**846 180**							**846 180**					
	75702	Obsługa papierów wartościowych, kredytów i pożyczek jednostek samorządu terytorialnego	846 180	846 180							846 180					

1	2	3	4	5	6	7	8	9	10	11	12	13	14	15	16	17
758		**RÓŻNE ROZLICZENIA**	**120 000**	**120 000**		**120 000**										
	75818	Rezerwy ogólne i celowe	120 000	120 000		120 000										
801		**OŚWIATA I WYCHOWANIE**	**13 280 021**	**10 837 661**	**7 720 104**	**2 377 667**	**259 370**	**304 280**	**176 240**			**2 442 360**	**2 442 360**			
	80101	Szkoły podstawowe	8 374 687	5 943 527	4 672 575	1 004 167		266 785				2 431 160	2 431 160			
	80103	Oddziały przedszkolne w szkołach podstawowych	410 553	410 553	369 122	18 843		22 588								
	80104	Przedszkola	197 590	197 590		500	197 090									
	80106	Inne formy wychowania przedszkolnego	238 520	238 520			62 280		176 240							
	80110	Gimnazja	2 154 368	2 154 368	1 841 638	304 496		8 234								
	80113	Dowożenie uczniów do szkół	653 606	653 606	91 140	561 866		600								
	80114	Zespoły obsługi ekonomiczno-administracyjnej szkół	694 641	683 441	550 727	129 411		3 303				11 200	11 200			
	80146	Dokształcanie i doskonalenie nauczycieli	48 112	48 112		48 112										
	80195	Pozostała działalność	507 944	507 944	194 902	310 272		2 770								
851		**OCHRONA ZDROWIA**	**192 146**	**192 146**	**30 996**	**60 550**	**100 000**	**600**								
	85121	Lecznictwo ambulatoryjne	19 300	19 300		19 300										
	85153	Zwalczanie narkomanii	6 400	6 400		6 400										
	85154	Przeciwdziałanie alkoholizmowi	163 446	163 446	30 996	31 850	100 000	600								
	85195	Pozostała działalność	3 000	3 000		3 000										
852		**POMOC SPOŁECZNA**	**7 038 977**	**7 030 577**	**807 669**	**223 728**		**5 999 180**				**8 400**	**8 400**			
	85212	Świadczenia rodzinne, świadczenie z funduszu alimentacyjnego oraz składki na ubezpieczenia emerytalne i rentowe z ubezpieczenia społecznego	4 450 000	4 450 000	117 357	15 893		4 316 750								
	85213	Składki na ubezpieczenie zdrowotne opłacane za osoby pobierające niektóre świadczenia z pomocy społecznej, niektóre świadczenia rodzinne oraz za osoby uczestniczące w zajęciach w centrum integracji społecznej	52 000	52 000				52 000								

1	2	3	4	5	6	7	8	9	10	11	12	13	14	15	16	17
	85214	Zasiłki i pomoc w naturze oraz składki na ubezpieczenia emerytalne i rentowe	682 540	682 540				682 540								
	85215	Dodatki mieszkaniowe	103 000	103 000				103 000								
	85216	Zasiłki stałe	342 000	342 000				342 000								
	85219	Ośrodki pomocy społecznej	831 208	822 808	616 113	201 062		5 633				8 400	8 400			
	85228	Usługi opiekuńcze i specjalistyczne usługi opiekuńcze	81 160	81 160	74 199	5 773		1 188								
	85295	Pozostała działalność	497 069	497 069		1 000		496 069								
853		**POZOSTAŁE ZADANIA W ZAKRESIE POLITYKI SPOŁECZNEJ**	**262 052**	**262 052**					**262 052**							
	85395	Pozostała działalność	262 052	262 052					262 052							
854		**EDUKACYJNA OPIEKA WYCHOWAWCZA**	**40 400**	**40 400**				**40 400**								
	85415	Pomoc materialna dla uczniów	40 400	40 400				40 400								
900		**GOSPODARKA KOMUNALNA I OCHRONA ŚRODOWISKA**	**10 926 551**	**837 540**	**19 851**	**817 689**						**10 089 011**	**10 089 011**	**9 753 830**		
	90001	Gospodarka ściekowa i ochrona wód	9 972 394	43 564		43 564						9 928 830	9 928 830	9 753 830		
	90003	Oczyszczanie miast i wsi	20 500	20 500		20 500										
	90004	Utrzymanie zieleni w miastach i gminach	105 394	99 394	19 851	79 543						6 000	6 000			
	90008	Ochrona różnorodności biologicznej i krajobrazu	4 000	4 000		4 000										
	90013	Schroniska dla zwierząt	7 500	7 500		7 500										
	90015	Oświetlenie ulic, placów i dróg	644 280	532 280		532 280						112 000	112 000			
	90019	Wpływy i wydatki związane z gromadzeniem środków z opłat i kar za korzystanie ze środowiska	1 000	1 000		1 000										
	90020	Wpływy i wydatki związane z gromadzeniem środków z opłat produktowych	85 000	85 000		85 000										
	90095	Pozostała działalność	86 483	44 302		44 302						42 181	42 181			

1	2	3	4	5	6	7	8	9	10	11	12	13	14	15	16	17
921		**KULTURA I OCHRONA DZIEDZICTWA NARODOWEGO**	**3 146 709**	**904 959**	**14 200**	**585 759**	**305 000**					**2 241 750**	**2 241 750**	**1 596 550**		
	92109	Domy i ośrodki kultury, świetlice i kluby	2 742 906	501 156		501 156						2 241 750	2 241 750	1 596 550		
	92116	Biblioteki	280 000	280 000			280 000									
	92120	Ochrona zabytków i opieka nad zabytkami	25 000	25 000			25 000									
	92195	Pozostała działalność	98 803	98 803	14 200	84 603										
926		**KULTURA FIZYCZNA I SPORT**	**852 221**	**371 206**	**35 720**	**335 486**						**481 015**	**481 015**	**453 830**		
	92601	Obiekty sportowe	645 221	164 206	34 920	129 286						481 015	481 015	453 830		
	92605	Zadania w zakresie kultury fizycznej i sportu	173 800	173 800		173 800										
	92695	Pozostała działalność	33 200	33 200	800	32 400										
OGÓŁEM WYDATKI			**43 339 676**	**26 455 710**	**10 994 220**	**6 467 278**	**1 209 670**	**6 500 070**	**438 292**		**846 180**	**16 883 966**	**16 846 966**	**11 804 210**		**37 000**

Załącznik nr 3
do Uchwały Nr II/8/10
Rady Gminy Stargard Szczeciński
z dnia 29 grudnia 2010 r.

Przychody i rozchody budżetu Gminy Stargard Szczeciński w 2011 r.

w złotych

Lp.	Treść	Klasyfikacja §	Kwota 2011 r.
1	2	3	4
Przychody ogółem			**15 462 000**
1.	Kredyty w tym:	§ 952	5 924 000
	- kredyty na finansowanie zadań realizowanych z udziałem środków pochodzacych z budżetu UE	§ 952	1 344 000
2.	Pożyczki na finansowanie zadań realizowanych z udziałem środków pochodzących z budżetu UE	§ 903	8 376 000
3.	Inne źródła	§ 955	1 162 000
Rozchody ogółem:			**1 190 000**
1.	Spłaty kredytów	§ 992	1 190 000

Załącznik nr 4
do Uchwały Nr II/8/10
Rady Gminy Stargard Szczeciński
z dnia 29 grudnia 2010 r.

DOCHODY I WYDATKI BUDŻETU GMINY STARGARD SZCZECIŃSKI
związane z realizacją zadań z zakresu administracji rządowej i innych zadań zleconych odrębnymi ustawami w 2011 r.

w złotych

DZIAŁ	ROZDZIAŁ	Dotacje ogółem	Wydatki ogółem (5+11)	z tego:						Wydatki majątkowe
				Wydatki bieżące	z tego:					
					Wydatki jednostek budżetowych		Dotacje na zadania bieżące	Świadczenia na rzecz osób fizycznych	Wydatki na programy finansowane z udziałem środków pochodzących z budżetu Unii Europejskiej oraz niepodlegających zwrotowi środków z pomocy udzielanej przez państwa członkowskie Europejskiego Porozumienia o Wolnym Handlu (EFTA) oraz innych środków pochodzących ze źródeł zagranicznych niepodlegających zwrotowi, w części związanej z realizacją zadań Gminy	
					Wynagrodzenia i składki od nich naliczane	Wydatki związane z realizacją zadań statutowych				
1	2	3	4	5	6	7	8	9	10	11
750		**96 000**	**96 000**	**96 000**	**91 261**	**4 739**				
	75011	**96 000**	**96 000**	**96 000**	**91 261**	**4 739**				
		96 000	96 000	96 000	91 261	4 739				
751		**1 908**	**1 908**	**1 908**	**1 529**	**379**				
	75101	**1 908**	**1 908**	**1 908**	**1 529**	**379**				
		1 908	1 908	1 908	1 529	379				
852		**4 465 000**	**4 465 000**	**4 465 000**	**117 357**	**15 893**		**4 331 750**		
	85212	**4 450 000**	**4 450 000**	**4 450 000**	**117 357**	**15 893**		**4 316 750**		
		4 450 000	4 450 000	4 450 000	117 357	15 893		4 316 750		
	85213	**15 000**	**15 000**	**15 000**				**15 000**		
		15 000	15 000	15 000				15 000		
OGÓŁEM		**4 562 908**	**4 562 908**	**4 562 908**	**210 147**	**21 011**		**4 331 750**		

Załącznik nr 5
do Uchwały Nr II/8/10
Rady Gminy Stargard Szczeciński
z dnia 29 grudnia 2010 r.

WYDATKI JEDNOSTEK POMOCNICZYCH W RAMACH BUDŻETU GMINY STARGARD SZCZECIŃSKI W 2011 R.

w złotych

DZIAŁ	Rozdział	Nazwa podziałki klasyfikacji budżetowej	Jednostka pomocnicza	Plan wydatków ogółem na 2011 r.	z tego: Fundusz sołecki
1	2	3	4	5	6
600		**TRANSPORT I ŁĄCZNOŚĆ**		**62 211**	**62 211**
	60014	Drogi publiczne powiatowe		18 407	18 407
			Klępino	12 872	12 872
			Warchlino	5 535	5 535
	60016	Drogi publiczne gminne		37 623	37 623
			Grabowo	11 000	11 000
			Grzędzice	10 196	10 196
			Lubowo	7 391	7 391
			Rogowo	7 036	7 036
			Skalin	2 000	2 000
	60017	Drogi wewnętrzne		6 181	6 181
			Barzkowice	290	290
			Witkowo Drugie	5 891	5 891
754		**BEZPIECZEŃSTWO PUBLICZNE I OCHRONA PRZECIWPOŻAROWA**		**4 000**	**4 000**
	75412	Ochotnicze straże pożarne		4 000	4 000
			Pęzino	3 000	3 000
			Sowno	1 000	1 000
801		**OŚWIATA I WYCHOWANIE**		**500**	**500**
	80104	Przedszkola		500	500
			Sowno	500	500
900		**GOSPODARKA KOMUNALNA I OCHRONA ŚRODOWISKA**		**139 577**	**139 577**
	90004	Utrzymanie zieleni w miastach i gminach		88 394	88 394
			Barzkowice	7 800	7 800
			Golina	2 000	2 000
			Grabowo	941	941
			Grzędzice	3 000	3 000
			Kiczarowo	800	800
			Klępino	1 200	1 200
			Koszewo	5 137	5 137

1	2	3	4	5	6
			Krąpiel	5 800	5 800
			Kurcewo	2 850	2 850
			Lipnik	1 650	1 650
			Małkocin	3 293	3 293
			Pęzino	2 800	2 800
			Poczernin	2 000	2 000
			Skalin	3 991	3 991
			Smogolice	878	878
			Sowno	5 500	5 500
			Strachocin	100	100
			Strumiany	200	200
			Strzyżno	718	718
			Sułkowo	7 079	7 079
			Święte	1 900	1 900
			Trzebiatów	1 000	1 000
			Tychowo	3 000	3 000
			Ulikowo	8 700	8 700
			Warchlino	1 287	1 287
			Witkowo Pierwsze	9 370	9 370
			Witkowo Drugie	1 000	1 000
			Żarowo	4 400	4 400
	90015	Oświetlenie ulic, placów i dróg		12 000	12 000
			Małkocin	12 000	12 000
	90095	Pozostała działalność		39 183	39 183
			Golina	3 400	3 400
			Kurcewo	3 552	3 552
			Lipnik	4 734	4 734
			Poczernin	1 000	1 000
			Skalin	5 244	5 244
			Sowno	2 000	2 000
			Święte	6 278	6 278
			Tychowo	600	600
			Trzebiatów	8 875	8 875
			Żarowo	3 500	3 500
921		**KULTURA I OCHRONA DZIEDZICTWA NARODOWEGO**		**132 149**	**132 149**
	92109	Domy i ośrodki kultury, świetlice i kluby		64 046	64 046
			Golina	600	600
			Grzędzice	5 000	5 000
			Kiczarowo	6 500	6 500
			Koszewo	3 000	3 000
			Krąpiel	5 500	5 500
			Kurcewo	400	400
			Pęzino	5 196	5 196
			Poczernin	6 433	6 433

1	2	3	4	5	6
			Skalin	5 000	5 000
			Smogolice	5 736	5 736
			Sowno	3 500	3 500
			Strachocin	9 153	9 153
			Strumiany	3 071	3 071
			Ulikowo	500	500
			Warchlino	1 457	1 457
			Żarowo	3 000	3 000
	92195	Pozostała działalność		68 103	68 103
			Barzkowice	9 800	9 800
			Golina	881	881
			Grzędzice	4 000	4 000
			Kiczarowo	1 512	1 512
			Koszewo	442	442
			Krąpiel	10 500	10 500
			Kurcewo	700	700
			Lipnik	6 800	6 800
			Skalin	1 500	1 500
			Sowno	1 959	1 959
			Strachocin	2 000	2 000
			Strumiany	600	600
			Strzyżno	2 000	2 000
			Sułkowo	700	700
			Święte	700	700
			Tychowo	2 000	2 000
			Trzebiatów	2 000	2 000
			Ulikowo	2 800	2 800
			Witkowo Pierwsze	5 701	5 701
			Witkowo Drugie	10 000	10 000
			Żarowo	1 508	1 508
926		**KULTURA FIZYCZNA I SPORT**		**46 861**	**46 861**
	92601	Obiekty sportowe		46 861	46 861
			Koszewo	9 000	9 000
			Krąpiel	396	396
			Pęzino	11 200	11 200
			Sowno	1 500	1 500
			Strumiany	2 100	2 100
			Strzyżno	10 000	10 000
			Sułkowo	900	900
			Tychowo	7 185	7 185
			Ulikowo	4 580	4 580
OGÓŁEM WYDATKI SOŁECTW				**385 298**	**385 298**

Załącznik nr 6
do Uchwały Nr II/8/10
Rady Gminy Stargard Szczeciński
z dnia 29 grudnia 2010 r.

Dotacje podmiotowe dla jednostek sektora finansów publicznych udzielone z budżetu Gminy Stargard Szczeciński w 2011 r.

w złotych

Lp.	Dział	Rozdział	§	Nazwa instytucji	Kwota dotacji
1.	2.	3.	4.	5.	6.
1.	921	92116	**2480**	Biblioteka Gminna w Klępinie	280 000
Ogółem					**280 000**

Załącznik nr 7
do Uchwały Nr II/8/10
Rady Gminy Stargard Szczeciński
z dnia 29 grudnia 2010 r.

Dotacje celowe udzielone z budżetu Gminy Stargard Szczeciński na zadania własne gminy realizowane przez podmioty należące do sektora finansów publicznych w 2011 r.

w złotych

Lp.	Dział	Rozdział	§	Nazwa zadania (przeznaczenie dotacji)	Kwota dotacji
1.	2.	3.	4.	5.	6.
1.	600	60004	**2310**	Lokalny transport zbiorowy	504 300
2.	801	80104	**2310**	Wychowanie przedszkolne w niepublicznych przedszkolach działających na terenie Gminy - Miasta Stargard Szczeciński	179 640
3.	801	80104	**2310**	Wychowanie przedszkolne w niepublicznych przedszkolach działających na terenie Gminy - Miasta Szczecin	3 980
4.	801	80104	**2310**	Wychowanie przedszkolne w niepublicznych przedszkolach działających na terenie gminy Marianowo	4 490
5.	801	80104	**2310**	Wychowanie przedszkolne w niepublicznych przedszkolach działających na terenie gminy Stara Dąbrowa	8 980
6.	801	80106	**2310**	Inne formy wychowania przedszkolnego prowadzone na terenie gminy Kobylanka	2 400
Ogółem					**703 790**

Załącznik nr 8
do Uchwały Nr II/8/10
Rady Gminy Stargard Szczeciński
z dnia 29 grudnia 2010 r.

Dotacje celowe udzielone z budżetu Gminy Stargard Szczeciński na pomoc finansową innym jednostkom samorządu terytorialnego w 2011 r.

w złotych

Lp.	Dział	Rozdział	§	Nazwa zadania (przeznaczenie dotacji)	Jednostka samorządu terytorialnego	Kwota dotacji
1.	2.	3.	4.	5.	6.	7.
1.	600	60014	**6300**	Przebudowa i budowa drogi 1711Z na odcinku Stargard Szczeciński - Witkowo oraz drogi 1716Z Witkowo Drugie - Dolice do granic powiatu	Powiat Stargardzki	50 000
Ogółem						**50 000**

Załącznik nr 9
do Uchwały Nr II/8/10
Rady Gminy Stargard Szczeciński
z dnia 29 grudnia 2010 r.

Dotacje celowe udzielone w 2011 r. na zadania własne gminy realizowane przez podmioty nienależące do sektora finansów publicznych

w złotych

Lp.	Dział	Rozdział	Nazwa zadania	Kwota dotacji
1.	2.	3.	4.	5.
1.	851	85154	Prowadzenie placówek wsparcia dziennego - świetlic środowiskowych w miejscowościach Krąpiel, Ulikowo, Strzyżno i Barzkowice	100 000
2.	921	92120	Ochrona zabytków i opieka nad zabytkami	25 000
Ogółem				**125 000**

Załącznik nr 10
do Uchwały Nr II/8/10
Rady Gminy Stargard Szczeciński
z dnia 29 grudnia 2010 r.

Dotacje podmiotowe udzielone w 2011 r. na zadania realizowane przez podmioty nienależące do sektora finansów publicznych

w złotych

Lp.	Dział	Rozdział	§	Nazwa instytucji	Kwota dotacji
1.	2.	3.	4.	5.	6.
1.	801	80106	**2540**	Towarzystwo Przyjaciół Dzieci - Zachodniopomorski Oddział Regionalny w Szczecinie - ognisko przedszkolne w Witkowie	59 880
Ogółem					**59 880**

438

UCHWAŁA NR III/12/11
RADY MIEJSKIEJ W DOBRZANACH

z dnia 25 stycznia 2011 r.

w sprawie uchwalenia budżetu Gminy Dobrzany na rok 2011.

Na podstawie art. 18 ust. 2 pkt 4, pkt 9 lit. „d" ustawy z dnia 8 marca 1990 r. o samorządzie gminnym (Dz. U. z 2001 r. Nr 142, poz. 1591, z późn. zm.) Rada Miejska w Dobrzanach uchwala, co następuje:

§ 1. Ustala się dochody budżetu (Załącznik Nr 1) w kwocie - 13 614 053 zł, z tego:

1) dochody bieżące - 11 640 785 zł,

2) dochody majątkowe - 1 973 268 zł.

§ 2. Ustala się wydatki budżetu (Załącznik Nr 2) w kwocie - 19 767 767 zł, z tego:

1) wydatki bieżące - 11 740 023 zł,

2) wydatki majątkowe - 8 027 744 zł.

§ 3. Ustala się planowany deficyt budżetu w kwocie - 6 153 714 zł, który zostanie pokryty przychodami pochodzącymi z:

1) zaciąganych kredytów - 376 587 zł,

2) zaciąganych pożyczek - 5 777 127 zł.

§ 4. Ustala się przychody i rozchody budżetu (Załącznik Nr 3) w kwotach:

1) przychody - 8 386 478 zł,

2) rozchody - 2 232 764 zł.

§ 5. W budżecie tworzy się rezerwy:

1) ogólną w kwocie - 19 800 zł,

2) celowe w kwocie - 32 300 zł,

z przeznaczeniem na realizację zadań z zakresu zarządzania kryzysowego - 32 300 zł,

§ 6. Dochody i wydatki związane z realizacją:

1) zadań z zakresu administracji rządowej i innych zleconych jednostce samorządu terytorialnego odrębnymi ustawami, zgodnie z załącznikiem Nr 4,

2) zadań realizowanych w drodze umów lub porozumień między jednostkami samorządu terytorialnego, zgodnie z załącznikiem Nr 5.

§ 7. Ustala się wydatki jednostek pomocniczych (Załącznik Nr 6) w kwocie - 134 439 zł,

z tego:

1) w ramach funduszu sołeckiego - 134 439 zł,

§ 8. 1. Ustala się dochody w kwocie - 70 000 zł, z tytułu wydawania zezwoleń na sprzedaż napojów alkoholowych.

2. Ustala się wydatki w kwocie - 110 000 zł, na realizację zadań określonych w gminnym programie profilaktyki i rozwiązywania problemów alkoholowych.

3. Ustala się wydatki w kwocie - 2 000 zł, na realizację zadań określonych w gminnym programie przeciwdziałania narkomanii.

§ 9. Ustala się przychody i koszty samorządowych zakładów budżetowych (Załącznik Nr 7) kwotach:

1) przychody - 273 600 zł,

2) koszty - 273 600 zł.

§ 10. Ustala się limity zobowiązań z tytułu zaciąganych kredytów i pożyczek oraz emitowanych papierów wartościowych na:

1) pokrycie występującego w ciągu roku przejściowego deficytu budżetu jednostki samorządu terytorialnego, do kwoty - 100 000 zł,

2) finansowanie planowanego deficytu budżetu jednostki samorządu terytorialnego, do kwoty - 6 153 714 zł,

3) spłatę wcześniej zaciągniętych zobowiązań z tytułu emisji papierów wartościowych oraz zaciągniętych pożyczek i kredytów, do kwoty - 2 232 764 zł,

4) wyprzedzające finansowanie działań finansowanych ze środków pochodzących z budżetu Unii Europejskiej, do kwoty - 4 596 173 zł.

§ 11. Ustala się limit zobowiązań z tytułu zaciąganych pożyczek w państwowych funduszach celowych na finansowanie wydatków na inwestycje i zakupy inwestycyjne ujęte w ramach przedsięwzięć, o których mowa w art. 226 ust. 3 ustawy o finansach publicznych, do kwoty - 1 180 954 zł.

§ 12. Upoważnia się Burmistrza do zaciągania kredytów i pożyczek oraz emitowania papierów wartościowych, o których mowa w § 10 oraz § 11, do wysokości kwot w nich określonych.

§ 13. Ustala się dotacje:

1) dla jednostek sektora finansów publicznych:

a. podmiotowe (Załącznik Nr 8) w kwocie - 151 400 zł,

2) dla jednostek spoza sektora finansów publicznych

a. celowe (Załącznik Nr 9) w kwocie - 210 000 zł.

§ 14. Upoważnia się Burmistrza do:

1) dokonywania zmian w planie wydatków:

a. na uposażenia i wynagrodzenia ze stosunku pracy,

b. majątkowych, z wyłączeniem przeniesień wydatków między działami,

2) przekazania niektórych uprawnień do dokonywania przeniesień planowanych wydatków innym jednostkom organizacyjnym Gminy;

3) do zaciągania zobowiązań z tytułu umów, których realizacja w roku budżetowym i w latach następnych jest niezbędna do zapewnienia ciągłości działania jednostki i z których wynikające płatności wykraczają poza rok budżetowy;

4) przekazania uprawnień innym jednostkom organizacyjnym do zaciągania zobowiązań z tytułu umów, których realizacja w roku budżetowym i w latach następnych jest niezbędna do zapewnienia ciągłości działania jednostki i z których wynikające płatności wykraczają poza rok budżetowy;

5) udzielania pracownikom urzędu zaliczek na wydatki;

6) przekazania uprawnień kierownikom jednostek budżetowych do udzielania pracownikom zaliczek na wydatki.

§ 15. Uchwała wchodzi w życie z dniem podjęcia z mocą obowiązującą od dnia 1 stycznia 2011 r. i podlega ogłoszeniu w Dzienniku Urzędowym Województwa Zachodniopomorskiego oraz na tablicy ogłoszeń Urzędu Miejskiego w Dobrzanach.

Przewodnicząca Rady Miejskiej

Halina Zalewska

Załącznik Nr 1
do uchwały
Rady Miejskiej w Dobrzanach Nr
III/12/11 z dnia 25 stycznia 2011 r.

Dochody
budżetu Gminy Dobrzany
w 2011 r.

w złotych

Dział	Rozdział*	§	Źródła dochodów	Plan na 2011 r.	z tego:	
					Dochody bieżące	Dochody majątkowe
1	2	3	4	5	6	7
010			**Rolnictwo i łowiectwo**	**3 000**	**3 000**	**0**
	01095		Pozostała działalność	3 000	3 000	0
		0750	Dochody z najmu i dzierżawy składników majątkowych Skarbu Państwa, jednostek samorządu terytorialnego lub innych jednostek zaliczanych do sektora finansów publicznych oraz innych umów o podobnym charakterze	3 000	3 000	0
630			**Turystyka**	**80 500**	**0**	**80 500**
	63095		Pozostała działalność	80 500	0	80 500
		6260	Dotacje otrzymane z państwowych funduszy celowych na finansowanie lub dofinansowanie kosztów realizacji inwestycji i zakupów inwestycyjnych jednostek sektora finansów publicznych	80 500	0	80 500
700			**Gospodarka mieszkaniowa**	**410 500**	**108 500**	**302 000**
	70005		Gospodarka gruntami i nieruchomościami	410 500	108 500	302 000
		0470	Wpływy z opłat za zarząd, użytkowanie i użytkowanie wieczyste nieruchomości	35 000	35 000	0
		0750	Dochody z najmu i dzierżawy składników majątkowych Skarbu Państwa, jednostek samorządu terytorialnego lub innych jednostek zaliczanych do sektora finansów publicznych oraz innych umów o podobnym charakterze	73 000	73 000	0
		0760	Wpływy z tytułu przekształcenia prawa użytkowania wieczystego przysługującego osobom fizycznym w prawo własności	2 000	0	2 000
		0770	Wpłaty z tytułu odpłatnego nabycia prawa własności oraz prawa użytkowania wieczystego nieruchomości	300 000	0	300 000
		0920	Pozostałe odsetki	500	500	0
710			**Działalność usługowa**	**3 000**	**3 000**	**0**
	71035		Cmentarze	3 000	3 000	0
		0750	Dochody z najmu i dzierżawy składników majątkowych Skarbu Państwa, jednostek samorządu terytorialnego lub innych jednostek zaliczanych do sektora finansów publicznych oraz innych umów o podobnym charakterze	3 000	3 000	0

1	2	3	4	5	6	7
750			**Administracja publiczna**	**108 600**	**108 600**	**0**
	75011		Urzędy wojewódzkie	77 800	77 800	0
		2010	Dotacje celowe otrzymane z budżetu państwa na realizację zadań bieżących z zakresu administracji rządowej oraz innych zadań zleconych gminie (związkom gmin) ustawami	77 800	77 800	0
	75023		Urzędy gmin (miast i miast na prawach powiatu)	10 400	10 400	0
		0750	Dochody z najmu i dzierżawy składników majątkowych Skarbu Państwa, jednostek samorządu terytorialnego lub innych jednostek zaliczanych do sektora finansów publicznych oraz innych umów o podobnym charakterze	10 000	10 000	0
		0970	Wpływy z różnych dochodów	400	400	0
	75075		Promocja jednostek samorządu terytorialnego	20 400	20 400	0
		2707	Środki na dofinansowanie własnych zadań bieżących gmin (związków gmin),powiatów,(związków powiatów), samorządów województw, pozyskane z innych źródeł	20 400	20 400	0
751			**Urzędy naczelnych organów władzy państwowej, kontroli i ochrony prawa oraz sądownictwa**	**846**	**846**	**0**
	75101		Urzędy naczelnych organów władzy państwowej, kontroli i ochrony prawa	846	846	0
		2010	Dotacje celowe otrzymane z budżetu państwa na realizację zadań bieżących z zakresu administracji rządowej oraz innych zadań zleconych gminie (związkom gmin) ustawami	846	846	0
756			**Dochody od osób prawnych, od osób fizycznych i od innych jednostek nieposiadających osobowości prawnej oraz wydatki związane z ich poborem**	**2 848 734**	**2 848 734**	**0**
	75601		Wpływy z podatku dochodowego od osób fizycznych	1 000	1 000	0
		0350	Podatek od działalności gospodarczej osób fizycznych, opłacany w formie karty podatkowej	1 000	1 000	0
	75615		Wpływy z podatku rolnego, podatku leśnego, podatku od czynności cywilnoprawnych, podatków i opłat lokalnych od osób prawnych i innych jednostek organizacyjnych	810 550	810 550	0
		0310	Podatek od nieruchomości	679 100	679 100	0
		0320	Podatek rolny	48 700	48 700	0
		0330	Podatek leśny	51 250	51 250	0
		0340	Podatek od środków transportowych	24 000	24 000	0
		0500	Podatek od czynności cywilnoprawnych	2 000	2 000	0
		0910	Odsetki od nieterminowych wpłat z tytułu podatków i opłat	5 200	5 200	0
		2680	Rekompensata utraconych dochodów w podatkach i opłatach lokalnych	300	300	0

1	2	3	4	5	6	7
	75616		*Wpływy z podatku rolnego, podatku leśnego, podatku od spadków i darowizn, podatku od czynności cywilnoprawnych oraz podatków i opłat lokalnych od osób fizycznych*	*866 850*	*866 850*	*0*
		0310	*Podatek od nieruchomości*	*516 000*	*516 000*	*0*
		0320	*Podatek rolny*	*272 700*	*272 700*	*0*
		0330	*Podatek leśny*	2 700	2 700	0
		0340	*Podatek od środków transportowych*	12 000	12 000	0
		0360	*Podatek od spadków i darowizn*	3 000	3 000	0
		0430	*Wpływy z opłaty targowej*	12 000	12 000	0
		0500	*Podatek od czynności cywilnoprawnych*	30 000	30 000	0
		0910	*Odsetki od nieterminowych wpłat z tytułu podatków i opłat*	17 000	17 000	0
		2680	*Rekompensata utraconych dochodów w podatkach i opłatach lokalnych*	1 450	1 450	0
	75618		*Wpływy z innych opłat stanowiących dochody jednostek samorządu terytorialnego na podstawie ustaw*	*80 500*	*80 500*	*0*
		0410	*Wpływy z opłaty skarbowej*	*10 000*	*10 000*	*0*
		0480	*Wpływy z opłat za zezwolenia na sprzedaż napojów alkoholowych*	*70 000*	*70 000*	*0*
		0490	*Wpływy z innych lokalnych opłat pobieranych przez jednostki samorządu terytorialnego na podstawie odrębnych ustaw*	*500*	*500*	*0*
	75621		*Udziały gmin w podatkach stanowiących dochód budżetu państwa*	*1 089 834*	*1 089 834*	*0*
		0010	*Podatek dochodowy od osób fizycznych*	*1 079 834*	*1 079 834*	
		0020	*Podatek dochodowy od osób prawnych*	*10 000*	*10 000*	*0*
758			***Różne rozliczenia***	***5 742 898***	***5 742 898***	***0***
	75801		*Część oświatowa subwencji ogólnej dla jednostek samorządu terytorialnego*	*3 552 820*	*3 552 820*	*0*
		2920	*Subwencje ogólne z budżetu państwa*	*3 552 820*	*3 552 820*	
	75807		*Część wyrównawcza subwencji ogólnej dla gmin*	*2 126 977*	*2 126 977*	*0*
		2920	*Subwencje ogólne z budżetu państwa*	*2 126 977*	*2 126 977*	
	75814		*Różne rozliczenia finansowe*	*5 000*	*5 000*	*0*
		0920	*Pozostałe odsetki*	*5 000*	*5 000*	
	75831		*Część równoważąca subwencji ogólnej dla gmin*	*58 101*	*58 101*	*0*
		2920	*Subwencje ogólne z budżetu państwa*	*58 101*	*58 101*	*0*
801			***Oświata i wychowanie***	***70 000***	***70 000***	***0***
	80104		*Przedszkola*	*6 000*	*6 000*	*0*
		0830	*Wpływy z usług*	*6 000*	*6 000*	*0*

1	2	3	4	5	6	7
	80113		*Dowożenie uczniów do szkół*	*7 800*	*7 800*	*0*
		0750	*Dochody z najmu i dzierżawy składników majątkowych Skarbu Państwa, jednostek samorządu terytorialnego lub innych jednostek zaliczanych do sektora finansów publicznych oraz innych umów o podobnym charakterze*	*7 800*	*7 800*	*0*
	80114		*Zespoły obsługi ekonomiczno-administracyjnej szkół*	*56 200*	*56 200*	*0*
		0750	*Dochody z najmu i dzierżawy składników majątkowych Skarbu Państwa, jednostek samorządu terytorialnego lub innych jednostek zaliczanych do sektora finansów publicznych oraz innych umów o podobnym charakterze*	*35 200*	*35 200*	*0*
		0830	*Wpływy z usług*	*21 000*	*21 000*	*0*
851			***Ochrona zdrowia***	***6 000***	***6 000***	***0***
	85121		*Lecznictwo ambulatoryjne*	*6 000*	*6 000*	*0*
		0750	*Dochody z najmu i dzierżawy składników majątkowych Skarbu Państwa, jednostek samorządu terytorialnego lub innych jednostek zaliczanych do sektora finansów publicznych oraz innych umów o podobnym charakterze*	*6 000*	*6 000*	*0*
852			***Pomoc społeczna***	***2 550 700***	***2 550 700***	***0***
	85212		*Świadczenia rodzinne, świadczenie z funduszu alimentacyjnego oraz składki na ubezpieczenia emerytalne i rentowe z ubezpieczenia społecznego*	*1 916 000*	*1 916 000*	*0*
		2010	*Dotacje celowe otrzymane z budżetu państwa na realizację zadań bieżących z zakresu administracji rządowej oraz innych zadań zleconych gminie (związkom gmin) ustawami*	*1 910 000*	*1 910 000*	*0*
		2360	*Dochody jednostek samorządu terytorialnego związane z realizacją zadań z zakresu administracji rządowej oraz innych zadań zleconych ustawami*	*6 000*	*6 000*	*0*
	85213		*Składki na ubezpieczenie zdrowotne opłacane za osoby pobierające niektóre świadczenia z pomocy społecznej , niektóre świadczenia rodzinne oraz za osoby uczestniczące w zajęciach w centrum integracji społecznej*	*30 000*	*30 000*	*0*
		2010	*Dotacje celowe otrzymane z budżetu państwa na realizację zadań bieżących z zakresu administracji rządowej oraz innych zadań zleconych gminie (związkom gmin) ustawami*	*8 000*	*8 000*	*0*
		2030	*Dotacje celowe otrzymane z budżetu państwa na realizację własnych zadań bieżących gmin (związków gmin)*	*22 000*	*22 000*	*0*

1	2	3	4	5	6	7
	85214		*Zasiłki i pomoc w naturze oraz składki na ubezpieczenia emerytalne i rentowe*	*119 000*	*119 000*	*0*
		2030	*Dotacje celowe otrzymane z budżetu państwa na realizację własnych zadań bieżących gmin (związków gmin)*	*119 000*	*119 000*	*0*
	85216		*Zasiłki stałe*	*197 000*	*197 000*	*0*
		2030	*Dotacje celowe otrzymane z budżetu państwa na realizację własnych zadań bieżących gmin (związków gmin)*	*197 000*	*197 000*	*0*
	85219		*Ośrodki pomocy społecznej*	*101 000*	*101 000*	*0*
		2030	*Dotacje celowe otrzymane z budżetu państwa na realizację własnych zadań bieżących gmin (związków gmin)*	*101 000*	*101 000*	*0*
	85228		*Usługi opiekuńcze i specjalistyczne usługi opiekuńcze*	*7 500*	*7 500*	*0*
		0830	*Wpływy z usług*	*7 500*	*7 500*	*0*
	85295		*Pozostała działalność*	*180 200*	*180 200*	*0*
		0970	*Wpływy z różnych dochodów*	*3 200*	*3 200*	*0*
		2030	*Dotacje celowe otrzymane z budżetu państwa na realizację własnych zadań bieżących gmin (związków gmin)*	*177 000*	*177 000*	*0*
853			***Pozostałe zadania w zakresie polityki społecznej***	***122 372***	***122 372***	***0***
	85395		*Pozostała działalność*	*122 372*	*122 372*	*0*
		2007	*Dotacje celowe w ramach programów finansowanych z udziałem środków europejskich oraz środków, o których mowa w art..5 ust.1 pkt 3 oraz ust.3 pkt 5 i 6 ustawy, lub płatności w ramach budżetu środków europejskich*	*115 568*	*115 568*	*0*
		2009	*Dotacje celowe w ramach programów finansowanych z udziałem środków europejskich oraz środków, o których mowa w art..5 ust.1 pkt 3 oraz ust.3 pkt 5 i 6 ustawy, lub płatności w ramach budżetu środków europejskich*	*6 804*	*6 804*	*0*
900			***Gospodarka komunalna i ochrona środowiska***	***576 135***	***76 135***	***500 000***
	90001		*Gospodarka ściekowa i ochrona wód*	*500 000*	*0*	*500 000*
		6297	*Środki na dofinansowanie własnych inwestycji gmin (związków gmin),powiatów,(związków powiatów), samorządów województw, pozyskane z innych źródeł*	*500 000*	*0*	*500 000*
	90003		*Oczyszczanie miast i wsi*	*63 135*	*63 135*	*0*
		2320	*Dotacje celowe otrzymane z powiatu na zadania bieżące realizowane na podstawie porozumień (umów) między jednostkami samorządu terytorialnego*	*63 135*	*63 135*	*0*
	90019		*Wpływy i wydatki związane z gromadzeniem środków z opłat i kar za korzystanie ze środowiska*	*12 000*	*12 000*	*0*
		0690	*Wpływy z różnych opłat*	*12 000*	*12 000*	*0*

1	2	3	4	5	6	7
	90020		*Wpływy i wydatki związane z gromadzeniem środków z opłat produktowych*	*1 000*	*1 000*	*0*
		0400	*Wpływy z opłaty produktowej*	*1 000*	*1 000*	*0*
921			***Kultura i ochrona dziedzictwa narodowego***	***1 090 768***	***0***	***1 090 768***
	92109		*Domy i ośrodki kultury ,świetlice i kluby*	*1 090 768*	*0*	*1 090 768*
		6297	*Środki na dofinansowanie własnych inwestycji gmin (związków gmin),powiatów,(związków powiatów), samorządów województw, pozyskane z innych źródeł*	*1 090 768*	*0*	*1 090 768*
			Ogółem:	**13 614 053**	**11 640 785**	**1 973 268**

Załącznik nr 2
do uchwały Rady Miejskiej w Dobrzanach nr III/12/11
z dnia 25.01.2011 r.

Wydatki budżetu gminy Dobrzany na 2011 r.

Dział	Rozdział	Nazwa	Plan na 2011 r.	z tego:													
				Wydatki bieżące	z tego:							Wydatki majątkowe	z tego:			
					Wydatki jednostek		Dotacje na zadania bieżące	Świadczenia na rzecz osób fizycznych	Wydatki na programy finansowane z udziałem środków pochodzących z budżetu Unii Europejskiej oraz niepodlegających zwrotowi środków z pomocy udzielanej przez państwa członkowskie Europejskiego Porozumienia o Wolnym Handlu (EFTA) oraz innych środków pochodzących ze źródeł zagranicznych niepodlegających zwrotowi,w części związanej z realizacją zadań Gminy/Powiatu	Wydatki z tytułu poręczeń i gwarancji	Wydatki na obsługę długu		Inwestycje i zakupy inwestycyjne	w tym	Zakup i objęcie akcji i udziałów	Wniesienie wkładów do spółek prawa handlowe
					Wynagrodzenia i składki od nich naliczane	Wydatki związane z realizacją zadań statutowych								na programy finansowane z udziałem środków, o których mowa w art..5 ust.1 pkt 2 i 3, w części związanej z ralizacją zadań jednostki samorządu terytorialnego		
1	2	3	4	5	6	7	8	9	10	11	12	13	14	15	16	17
010		**ROLNICTWO I ŁOWIECTWO**	**7 000,00**	**7 000,00**	**0,00**	**0,00**	**7 000,00**	**0,00**	**0,00**	**0,00**	**0,00**	**0,00**	**0,00**	**0,00**	**0,00**	**0,00**
	01030	Izby rolnicze	7 000,00	7 000,00	0,00	0,00	7 000,00	0,00	0,00	0,00	0,00	0,00	0,00	0,00	0,00	0,00
600		**TRANSPORT I ŁĄCZNOŚĆ**	**76 820,00**	**76 820,00**	**2 000,00**	**74 820,00**	**0,00**	**0,00**	**0,00**	**0,00**	**0,00**	**0,00**	**0,00**	**0,00**	**0,00**	**0,00**
	60016	Drogi publiczne gminne	76 820,00	76 820,00	2 000,00	74 820,00	0,00	0,00	0,00	0,00	0,00	0,00	0,00	0,00	0,00	0,00
630		**TURYSTYKA**	**524 034,00**	**2 000,00**	**0,00**	**2 000,00**	**0,00**	**0,00**	**0,00**	**0,00**	**0,00**	**522 034,00**	**522 034,00**	**522 034,00**	**0,00**	**0,00**
	63095	Pozostała działalność	524 034,00	2 000,00	0,00	2 000,00	0,00	0,00	0,00	0,00	0,00	522 034,00	522 034,00	522 034,00	0,00	0,00
700		**GOSPODARKA MIESZKANIOWA**	**40 000,00**	**40 000,00**	**0,00**	**40 000,00**	**0,00**	**0,00**	**0,00**	**0,00**	**0,00**	**0,00**	**0,00**	**0,00**	**0,00**	**0,00**
	70005	Gospodarka gruntami i nieruchomościami	38 000,00	38 000,00	0,00	38 000,00	0,00	0,00	0,00	0,00	0,00	0,00	0,00	0,00	0,00	0,00
	70095	Pozostała działalnośc	2 000,00	2 000,00	0,00	2 000,00	0,00	0,00	0,00	0,00	0,00	0,00	0,00	0,00	0,00	0,00
710		**DZIAŁALNOŚĆ USŁUGOWA**	**76 000,00**	**76 000,00**	**0,00**	**76 000,00**	**0,00**	**0,00**	**0,00**	**0,00**	**0,00**	**0,00**	**0,00**	**0,00**	**0,00**	**0,00**
	71004	Plany zagospodarowania przestrzennego	15 000,00	15 000,00	0,00	15 000,00	0,00	0,00	0,00	0,00	0,00	0,00	0,00	0,00	0,00	0,00
	71035	Cmentarze	61 000,00	61 000,00	0,00	61 000,00	0,00	0,00	0,00	0,00	0,00	0,00	0,00	0,00	0,00	0,00
750		**ADMINISTRACJA PUBLICZNA**	**1 978 606,00**	**1 978 606,00**	**1 335 800,00**	**510 206,00**	**0,00**	**132 600,00**	**0,00**	**0,00**	**0,00**	**0,00**	**0,00**	**0,00**	**0,00**	**0,00**
	75011	Urzędy wojewódzkie	77 800,00	77 800,00	77 800,00	0,00	0,00	0,00	0,00	0,00	0,00	0,00	0,00	0,00	0,00	0,00
	75022	Rady gmin (miast i miast na prawach powiatu)	98 640,00	98 640,00	0,00	8 040,00	0,00	90 600,00	0,00	0,00	0,00	0,00	0,00	0,00	0,00	0,00
	75023	Urzędy gmin (miast i miast na prawach powiatu)	1 605 315,00	1 605 315,00	1 246 000,00	356 315,00	0,00	3 000,00	0,00	0,00	0,00	0,00	0,00	0,00	0,00	0,00
	75075	Promocja jednostek samorządu terytorialnego	100 000,00	100 000,00	5 000,00	95 000,00	0,00	0,00	0,00	0,00	0,00	0,00	0,00	0,00	0,00	0,00
	75095	Pozostała działalność	96 851,00	96 851,00	7 000,00	50 851,00	0,00	39 000,00	0,00	0,00	0,00	0,00	0,00	0,00	0,00	0,00
751		**URZĘDY NACZELNYCH ORGANÓW WŁADZY PAŃSTWOWEJ, KONTROLI I OCHRONY PRAWA ORAZ SĄDOWNICTWA**	**846,00**	**846,00**	**846,00**	**0,00**	**0,00**	**0,00**	**0,00**	**0,00**	**0,00**	**0,00**	**0,00**	**0,00**	**0,00**	**0,00**
	75101	Urzędy naczelnych organów władzy państwowej , kontroli i ochrony prawa	846,00	846,00	846,00	0,00	0,00	0,00	0,00	0,00	0,00	0,00	0,00	0,00	0,00	0,00

1	2	3	4	5	6	7	8	9	10	11	12	13	14	15	16	17
754		**BEZPIECZEŃSTWO PUBLICZNE I OCHRONA PRZECIWPOŻAROWA**	**254 000,00**	**190 000,00**	**78 400,00**	**91 600,00**	**0,00**	**20 000,00**	**0,00**	**0,00**	**0,00**	**64 000,00**	**64 000,00**	**0,00**	**0,00**	**0,00**
	75412	Ochotnicze straże pożarne	214 000,00	150 000,00	41 900,00	88 100,00	0,00	20 000,00	0,00	0,00	0,00	64 000,00	64 000,00	0,00	0,00	0,00
	75416	Straż gminna (miejska)	40 000,00	40 000,00	36 500,00	3 500,00	0,00	0,00	0,00	0,00	0,00	0,00	0,00	0,00	0,00	0,00
756		**DOCHODY OD OSÓB PRAWNYCH, OD OSÓB FIZYCZNYCH I OD INNYCH JEDNOSTEK NIEPOSIADAJĄCYCH OSOBOWOŚCI PRAWNEJ ORAZ WYDATKI ZWIĄZANE Z ICH POBOREM**	**30 000,00**	**30 000,00**	**14 500,00**	**15 500,00**	**0,00**	**0,00**	**0,00**	**0,00**	**0,00**	**0,00**	**0,00**	**0,00**	**0,00**	**0,00**
	75647	Pobór podatków, opłat i niepodatkowych należności budżetowych	30 000,00	30 000,00	14 500,00	15 500,00	0,00	0,00	0,00	0,00	0,00	0,00	0,00	0,00	0,00	0,00
757		**OBSŁUGA DŁUGU PUBLICZNEGO**	**120 000,00**	**120 000,00**	**0,00**	**0,00**	**0,00**	**0,00**	**0,00**	**0,00**	**120 000,00**	**0,00**	**0,00**	**0,00**	**0,00**	**0,00**
	75702	Obsługa papierów wartościowych, kredytów i pożyczek jednostek samorządu terytorialnego	120 000,00	120 000,00	0,00	0,00	0,00	0,00	0,00	0,00	120 000,00	0,00	0,00	0,00	0,00	0,00
758		**RÓŻNE ROZLICZENIA**	**52 100,00**	**52 100,00**	**0,00**	**52 100,00**	**0,00**			**0,00**	**0,00**	**0,00**	**0,00**	**0,00**	**0,00**	**0,00**
	75818	Rezerwy ogólne i celowe	52 100,00	52 100,00	0,00	52 100,00	0,00	0,00	0,00	0,00	0,00	0,00	0,00	0,00	0,00	0,00
801		**OŚWIATA I WYCHOWANIE**	**4 321 456,00**	**4 282 856,00**	**3 033 406,00**	**1 059 821,00**	**0,00**	**189 629,00**	**0,00**	**0,00**	**0,00**	**38 600,00**	**38 600,00**	**38 600,00**	**0,00**	**0,00**
	80101	Szkoły podstawowe	1 995 856,00	1 995 856,00	1 495 800,00	400 056,00	0,00	100 000,00	0,00	0,00	0,00	0,00	0,00	0,00	0,00	0,00
	80103	Oddziały przedszkolne w szkołach podstawowych	165 000,00	165 000,00	140 549,00	14 288,00	0,00	10 163,00	0,00	0,00	0,00	0,00	0,00	0,00	0,00	0,00
	80104	Przedszkola	290 000,00	290 000,00	240 240,00	35 294,00	0,00	14 466,00	0,00	0,00	0,00	0,00	0,00	0,00	0,00	0,00
	80110	Gimnazja	1 318 700,00	1 318 700,00	975 200,00	280 500,00	0,00	63 000,00	0,00	0,00	0,00	0,00	0,00	0,00	0,00	0,00
	80113	Dowożenie uczniów do szkół	290 000,00	290 000,00	18 000,00	272 000,00	0,00	0,00	0,00	0,00	0,00	0,00	0,00	0,00	0,00	0,00
	80114	Zespoły obsługi ekonomiczno-administracyjnej szkół	180 800,00	180 800,00	162 617,00	16 183,00	0,00	2 000,00	0,00	0,00	0,00	0,00	0,00	0,00	0,00	0,00
	80146	Dokształcanie i doskonalenie nauczycieli	19 000,00	19 000,00	0,00	19 000,00	0,00	0,00	0,00	0,00	0,00	0,00	0,00	0,00	0,00	0,00
	80195	Pozostała działalność	62 100,00	23 500,00	1 000,00	22 500,00	0,00	0,00	0,00	0,00	0,00	38 600,00	38 600,00	38 600,00	0,00	0,00
851		**OCHRONA ZDROWIA**	**128 900,00**	**128 900,00**	**41 650,00**	**47 250,00**	**40 000,00**	**0,00**	**0,00**	**0,00**	**0,00**	**0,00**	**0,00**	**0,00**	**0,00**	**0,00**
	85121	Lecznictwo ambulatoryjne	16 900,00	16 900,00	0,00	16 900,00	0,00	0,00	0,00	0,00	0,00	0,00	0,00	0,00	0,00	0,00
	85153	Zwalczanie narkomani	2 000,00	2 000,00	0,00	2 000,00	0,00	0,00	0,00	0,00	0,00	0,00	0,00	0,00	0,00	0,00
	85154	Przeciwdziałanie alkoholizmowi	110 000,00	110 000,00	41 650,00	28 350,00	40 000,00	0,00	0,00	0,00	0,00	0,00	0,00	0,00	0,00	0,00
852		**POMOC SPOŁECZNA**	**3 085 022,00**	**3 085 022,00**	**387 400,00**	**53 300,00**	**0,00**	**2 644 322,00**	**0,00**	**0,00**	**0,00**	**0,00**	**0,00**	**0,00**	**0,00**	**0,00**
	85202	Domy pomocy społecznej	22 000,00	22 000,00	0,00	22 000,00	0,00	0,00	0,00	0,00	0,00	0,00	0,00	0,00	0,00	0,00
	85212	Świadczenia rodzinne,świadczenia z funduszu alimentacyjnego oraz składki na ubezpieczenia emerytalne i rentowe z ubezpieczenia społecznego	1 910 000,00	1 910 000,00	60 000,00	10 000,00	0,00	1 840 000,00	0,00	0,00	0,00	0,00	0,00	0,00	0,00	0,00
	85213	Składki na ubezpieczenie zdrowotne opłacane za osoby pobierające niektóre świadczenia z pomocy społecznej, niektóre świadczenia rodzinne oraz za osoby uczestniczące w zajęciach w centrum integracji społecznej	30 000,00	30 000,00	30 000,00	0,00	0,00	0,00	0,00	0,00	0,00	0,00	0,00	0,00	0,00	0,00
	85214	Zasiłki i pomoc w naturze oraz składki na ubezpieczenia emerytalne i rentowe	150 000,00	150 000,00	0,00	0,00	0,00	150 000,00	0,00	0,00	0,00	0,00	0,00	0,00	0,00	0,00

1	2	3	4	5	6	7	8	9	10	11	12	13	14	15	16	17
	85215	Dodatki mieszkaniowe	120 000,00	120 000,00	0,00	0,00	0,00	120 000,00	0,00	0,00	0,00	0,00	0,00	0,00	0,00	0,00
	85216	Zasiłki stałe	197 000,00	197 000,00	0,00	0,00	0,00	197 000,00	0,00	0,00	0,00	0,00				
	85219	Ośrodki pomocy społecznej	194 000,00	194 000,00	179 000,00	13 000,00	0,00	2 000,00	0,00	0,00	0,00	0,00	0,00	0,00	0,00	0,00
	85228	Usługi opiekuńcze i specjalistczne usługi opiekuńcze	71 000,00	71 000,00	67 000,00	3 300,00	0,00	700,00	0,00	0,00	0,00	0,00	0,00	0,00	0,00	0,00
	85295	Pozostała działalność	391 022,00	391 022,00	51 400,00	5 000,00	0,00	334 622,00	0,00	0,00	0,00	0,00	0,00	0,00	0,00	0,00
853		POZOSTAŁE ZADANIA W ZAKRESIE POLIRYKI SPOŁECZNEJ	135 969,00	135 969,00	0,00	0,00	0,00	13 597,00	122 372,00	0,00	0,00	0,00	0,00	0,00	0,00	0,00
	85395	Pozostała działalność	135 969,00	135 969,00	0,00	0,00	0,00	13 597,00	122 372,00	0,00	0,00	0,00	0,00	0,00	0,00	0,00
854		EDUKACYJNA OPIEKA WYCHOWAWCZA	196 270,00	196 270,00	159 800,00	20 170,00	0,00	16 300,00	0,00	0,00	0,00	0,00	0,00	0,00	0,00	0,00
	85401	Świetlice szkolne	184 000,00	184 000,00	159 800,00	12 900,00	0,00	11 300,00	0,00	0,00	0,00	0,00	0,00	0,00	0,00	0,00
	85415	Pomoc materialna dla uczniów	5 000,00	5 000,00	0,00	0,00	0,00	5 000,00	0,00	0,00	0,00	0,00	0,00	0,00	0,00	0,00
	85446	Dokształcanie i doskonalenie nauczycieli	1 270,00	1 270,00	0,00	1 270,00	0,00	0,00	0,00	0,00	0,00	0,00	0,00	0,00	0,00	0,00
	85495	Pozostała działalność	6 000,00	6 000,00	0,00	6 000,00	0,00	0,00	0,00	0,00	0,00	0,00	0,00	0,00	0,00	0,00
900		GOSPODARKA KOMUNALNA I OCHRONA ŚRODOWISKA	4 540 541,00	701 541,00	15 125,00	686 416,00	0,00	0,00	0,00	0,00	0,00	3 839 000,00	3 839 000,00	3 109 000,00	0,00	0,00
	90001	Gospodarka ściekowa i ochrona wód	3 465 000,00	25 000,00	0,00	25 000,00	0,00	0,00	0,00	0,00	0,00	3 440 000,00	3 440 000,00	2 970 000,00	0,00	0,00
	90003	Oczyszczanie miast i wsi	168 000,00	168 000,00	0,00	168 000,00	0,00	0,00	0,00	0,00	0,00	0,00	0,00	0,00	0,00	0,00
	90004	Utrzymanie zieleni w miastach i gminach	35 125,00	35 125,00	7 125,00	28 000,00	0,00	0,00	0,00	0,00	0,00	0,00	0,00	0,00	0,00	0,00
	90015	Oświetlenie ulic,placów i dróg	340 000,00	340 000,00	0,00	340 000,00	0,00	0,00	0,00	0,00	0,00	0,00	0,00	0,00	0,00	0,00
	90095	Pozostała działalność	532 416,00	133 416,00	8 000,00	125 416,00	0,00	0,00	0,00	0,00	0,00	399 000,00	399 000,00	139 000,00	0,00	0,00
921		KULTURA I OCHRONA DZIEDZICTWA NARODOWEGO	3 868 203,00	314 093,00	35 000,00	97 693,00	181 400,00	0,00	0,00	0,00	0,00	3 554 110,00	3 554 110,00	3 514 810,00	0,00	0,00
	92109	Domy i ośrodki kultury,świetlice i kluby	3 667 875,00	113 765,00	35 000,00	78 765,00	0,00	0,00	0,00	0,00	0,00	3 554 110,00	3 554 110,00	3 514 810,00	0,00	0,00
	92116	Biblioteki	151 400,00	151 400,00	0,00	0,00	151 400,00	0,00	0,00	0,00	0,00	0,00	0,00	0,00	0,00	0,00
	92120	Ochrona zabytków i opieka nad zabytkami	34 928,00	34 928,00	0,00	4 928,00	30 000,00	0,00	0,00	0,00	0,00	0,00	0,00	0,00	0,00	0,00
	92195	Pozostała działalność	14 000,00	14 000,00	0,00	14 000,00	0,00	0,00	0,00	0,00	0,00	0,00	0,00	0,00	0,00	0,00
926		KULTURA FIZYCZNA	332 000,00	322 000,00	35 300,00	95 700,00	140 000,00	51 000,00	0,00	0,00	0,00	10 000,00	10 000,00	0,00	0,00	0,00
	92601	Obiekty sportowe	130 000,00	120 000,00	33 300,00	86 700,00	0,00	0,00	0,00	0,00	0,00	10 000,00	10 000,00	0,00	0,00	0,00
	92605	Zadania w zakresie kultury fizycznej	140 000,00	140 000,00	0,00	0,00	140 000,00	0,00	0,00	0,00	0,00	0,00	0,00	0,00	0,00	0,00
	92695	Pozostała działalność	62 000,00	62 000,00	2 000,00	9 000,00	0,00	51 000,00	0,00	0,00	0,00	0,00	0,00	0,00	0,00	0,00
		R A Z E M.	19 767 767,00	11 740 023,00	5 139 227,00	2 922 576,00	368 400,00	3 067 448,00	122 372,00	0,00	120 000,00	8 027 744,00	8 027 744,00	7 184 444,00	0,00	0,00

Załącznik Nr 3
do uchwały
Rady Miejskiej w
Dobrzanach Nr III/12/11 z
dnia 25 stycznia 2011 r.

Przychody i rozchody budżetu Gminy Dobrzany w 2011 r.

w złotych

Lp.	Treść	Klasyfikacja §	Kwota 2011 r.
1	2	3	4
Przychody ogółem:			**8 386 478**
1.	Kredyty	§ 952	2 017 497
2.	Pożyczki	§ 952	1 180 954
3.	Pożyczki na finansowanie zadań realizowanych z udziałem środków pochodzących z budżetu UE	§ 903	4 596 173
4.	Spłaty pożyczek udzielonych	§ 951	0
5.	Prywatyzacja majątku jst	§ 944	0
6.	Nadwyżka budżetu z lat ubiegłych	§ 957	0
7.	Papiery wartościowe (obligacje)	§ 931	0
8.	Inne źródła	§ 955	591 854
9.	Wolne środki	§ 950	0
Rozchody ogółem:			**2 232 764**
1.	Spłaty kredytów	§ 992	561 996
2.	Spłaty pożyczek	§ 992	80 000
3.	Spłaty pożyczek otrzymanych na finansowanie zadań realizowanych z udziałem środków pochodzących z budżetu UE	§ 963	1 590 768
4.	Udzielone pożyczki	§ 991	
5.	Lokaty	§ 994	
6.	Wykup papierów wartościowych (obligacji)	§ 982	
7.	Rozchody z tytułu innych rozliczeń	§ 995	

Załącznik Nr 4
do uchwały Rady
Miejskiej w
Dobrzanach Nr
III/12/11 z dnia 25
stycznia 2011r.

Dochody i wydatki
budżetu Gminy Dobrzany
związane z realizacją zadań z zakresu administracji rządowej i innych zadań zleconych odrębnymi ustawami
w 2011 r.

w złotych

Dział	Rozdział*	§**	Dotacje ogółem	Wydatki ogółem (6+12)	z tego:						
					Wydatki bieżące	z tego:					Wydatki majątkowe
						Wydatki jednostek budżetowych		Dotacje na zadania bieżące	Świadczenia na rzecz osób fizycznych	Wydatki na programy finansowane z udziałem środków pochodzących z budżetu Unii Europejskiej oraz niepodlegających zwrotowi środków z pomocy udzielanej przez państwa członkowskie Europejskiego Porozumienia o Wolnym Handlu (EFTA) oraz innych środków pochodzących ze źródeł zagranicznych niepodlegających zwrotowi,w części związanej z realizacją zadań Gminy/Powiatu	
						Wynagrodzenia i składki od nich naliczane	Wydatki związane z realizacją zadań statutowych				
1	2	3	4	5	6	7	8	9	10	11	12
750	75011	2010	77 800	77 800	77 800	77 800	0	0	0	0	0
			77 800	**77 800**	**77 800**	**77 800**	**0**	**0**	**0**	**0**	**0**
751	75101	2010	846	846	846	846	0	0	0	0	0
			846	**846**	**846**	**846**	**0**	**0**	**0**	**0**	**0**
852	85212	2010	1 910 000	1 910 000	1 910 000	60 000	10 000	0	1 840 000	0	0
			1 910 000	**1 910 000**	**1 910 000**	**60 000**	**10 000**	**0**	**1 840 000**	**0**	**0**
852	85213	2010	8 000	8 000	8 000	8 000	0	0	0	0	0
			8 000	**8 000**	**8 000**	**8 000**	**0**	**0**	**0**	**0**	**0**
Ogółem			**1 996 646**	**1 996 646**	**1 996 646**	**146 646**	**10 000**	**0**	**1 840 000**	**0**	**0**

Załącznik Nr 5
do uchwały Rady Miejskiej w Dobrzanach Nr
III/12/11 z dnia 25 stycznia 2011 r.

Dochody i wydatki
budżetu Gminy Dobrzany
związane z realizacją zadań wykonywanych na podstawie porozumień (umów) między jednostkami samorządu terytorialnego w 2011 r.

w złotych

Dział	Rozdział*	§**	Dotacje ogółem	Wydatki ogółem (6+12)	z tego:						
					Wydatki bieżące	z tego:					Wydatki majątkowe
						Wydatki jednostek budżetowych		Dotacje na zadania bieżące	Świadczenia na rzecz osób fizycznych	Wydatki na programy finansowane z udziałem środków pochodzących z budżetu Unii Europejskiej oraz niepodlegających zwrotowi środków z pomocy udzielanej przez państwa członkowskie Europejskiego Porozumienia o Wolnym Handlu (EFTA) oraz inych środków pochodzących ze źródeł zagranicznych niepodlegających zwrotowi,w części związanej z realizacją zadań Gminy/Powiatu	
						Wynagrodzenia i składki od nich naliczane	Wydatki związane z realizacją zadań statutowych				
1	2	3	4	5	6	7	8	9	10	11	12
900	90003	2320	63 135	63 135	63 135	0	63 135	0	0	0	0
			63 135	**63 135**	**63 135**	**0**	**63 135**	**0**	**0**	**0**	**0**
Ogółem				**63 135**	**63 135**	**0**	**63 135**	**0**	**0**	**0**	**0**

Załącznik nr 6 uchwały
Rady Miejskiej w Dobrzanach
Nr III/12/11 z dnia 25.01.2011 r..

Wydatki jednostek pomocniczych w ramch budżetu Gminy Dobrzany w 2011 r.

Dział	Rozdział	Jednostka pomocnicza	Plan wydatków ogółem na 2011 r.	z tego:	
				Fundusz sołecki	Pozostałe wydatki
1	2	3	5	6	7
600	60016	Sołectwo Bytowo	5 820	5 820	
		Sołectwo Lutkowo	1 000	1 000	
600	**60016**	**Razem**	**6 820**	**6 820**	
750	75095	Sołectwo Biała	3 000	3 000	
		Sołectwo Błotno	4 694	4 694	
		Sołectwo Bytowo	1 500	1 500	
		Sołectwo Dolice	994	994	
		Sołectwo Krzemień	3 500	3 500	
		Sołectwo Kozy	8 000	8 000	
		Sołectwo Kępno	4 344	4 344	
		Sołectwo Odargowo	3 000	3 000	
		Sołectwo Ognica	4 000	4 000	
		Sołectwo Mosina	500	500	
		Sołectwo Szadzko	5 000	5 000	
		Sołectwo Sierakowo	1 519	1 519	
		Sołectwo Lutkowo	3 000	3 000	
750	**75095**	**Razem**	**43 051**	**43 051**	
900	90004	Sołectwo Biała	3 000	3 000	
		Sołectwo Błotno	500	500	
		Sołectwo Bytowo	500	500	
		Sołectwo Kępno	1 200	1 200	
		Sołectwo Krzemień	600	600	
		Sołectwo Kozy	5 879	5 879	
		Sołectwo Odargowo	1 500	1 500	
		Sołectwo Ognica	1 000	1 000	
		Sołectwo Szadzko	1 800	1 800	
		Sołectwo Lutkowo	1 146	1 146	
		Sołectwo Mosina	1 000	1 000	
900	**90004**	**Razem**	**18 125**	**18 125**	
900	90095	Sołectwo Biała	3 167	3 167	
		Sołectwo Błotno	3 700	3 700	
		Sołectwo Bytowo	2 500	2 500	
		Sołectwo Dolice	2 800	2 800	
		Sołectwo Kępno	1 800	1 800	
		Sołectwo Odargowo	2 400	2 400	
		Sołectwo Ognica	2 000	2 000	
		Sołectwo Szadzko	3 000	3 000	
		Sołectwo Sierakowo	5 870	5 870	
		Sołectwo Lutkowo	1 000	1 000	
		Sołectwo Mosina	1 979	1 979	
900	**90095**	**Razem**	**30 216**	**30 216**	

Dział	Rozdział	Jednostka pomocnicza	Plan wydatków ogółem na 2011 r.	z tego:	
				Fundusz sołecki	Pozostałe wydatki
1	2	3	5	6	7
921	92109	Sołectwo Biała	1 500	1 500	
		Sołectwo Błotno	2 000	2 000	
		Sołectwo Bytowo	600	600	
		Sołectwo Dolice	4 200	4 200	
		Sołectwo Kępno	600	600	
		Sołectwo Odargowo	3 742	3 742	
		Sołectwo Ognica	4 273	4 273	
		Sołectwo Szadzko	5 634	5 634	
		Sołectwo Mosina	2 750	2 750	
921	**92109**	**Razem**	**25 299**	**25 299**	
921	92120	Sołectwo Krzemień	4 928	4 928	
926	**92601**	**Obiekty sportowe**	**4 928**	**4 928**	
		Sołectwo Lutkowo	5 000	5 000	
926	**92601**	**Razem**	**5 000**	**5 000**	
926	92695	Sołectwo Kozy	1 000	1 000	
926	**92695**	**Razem**	**1 000**	**1 000**	
Ogółem			**134 439**	**134 439**	**-**

ZBIORCZO	Kwota
Sołectwo Biała	10 667
Sołectwo Błotno	10 894
Sołectwo Bytowo	10 920
Sołectwo Dolice	7 994
Sołectwo Krzemień	9 028
Sołectwo Kozy	14 879
Sołectwo Kępno	7 944
Sołectwo Odargowo	10 642
Sołectwo Ognica	11 273
Sołectwo Mosina	6 229
Sołectwo Szadzko	15 434
Sołectwo Sierakowo	7 389
Sołectwo Lutkowo	11 146
Ogółem	**134 439**

Załącznik nr 7 do uchwały
Rady Miejskiej w Dobrzanach
Nr III/12/11 dnia 25.01.2011 r..

Plan przychodów oraz kosztów samorządowego zakładu budżetowego w 2011 r.

Lp.	Wyszczególnienie	Przychody	Koszty
1	2	3	4
I.	**Zakłady budżetowe**	**273 600,00**	**273 600,00**
	z tego:		
	1.ZGM Dobrzany	273 600,00	273 600,00
	2.		
	3.		

Załącznik Nr 8
do uchwały Rady Miejskiej
w Dobrzanach Nr III/12/11 z
dnia 25.01.2011 r.

Dotacje podmiotowe dla jednostek sektora finansów publicznych udzielone z budżetu Gminy Dobrzany w 2011 r.

w złotych

Lp	Dział	Rozdział	Nazwa instytucji	Kwota dotacji
1	2	3	5	7
1.	921	92116	Gminna Biblioteka Publiczna w Dobrzanach	151 400
Ogółem				151 400

Załącznik nr 9 do uchwały
Rady Miejskiej w Dobrzanach
Nr III/12/11 z dnia 25.01.2011 r.

Dotacje celowe
udzielone w 2011 r. na zadania własne gminy realizowane przez podmioty nienależące do sektora finansów publicznych.

Lp.	Dział	Rozdział	Nazwa zadania	Kwota dotacji
1	2	3	4	5
1.	851	85154	Prowadzenie środowiskowych świetlic socjoterapeutycznych.	40 000
2.	921	92120	Konserwacja zabytków sakralnych.	30 000
3.	926	92605	Upowszechnianie kultury fizycznej i sportu na terenie gminy Dobrzany.	140 000
Ogółem				210 000

439

UCHWAŁA NR V/22/2011
RADY MIASTA ŚWINOUJŚCIE

z dnia 20 stycznia 2011 r.

w sprawie uchwalenia budżetu miasta Świnoujście na rok 2011.

Na podstawie art. 18 ust. 2 pkt 4, pkt 9 lit. „d" oraz lit. „i" ustawy z dnia 8 marca 1990 r. o samorządzie gminnym (j. t. Dz. U. z 2001 r. Nr 142, poz. 1591, zmiany: z 2002 r. Nr 23, poz. 220, Nr 62, poz. 558, Nr 113, poz. 984, Nr 153, poz. 1271 i Nr 214, poz. 1806; z 2003 r. Nr 80, poz. 717 i Nr 162, poz. 1568; z 2004 r. Nr 102, poz. 1055, Nr 116, poz. 1203 i Nr 167, poz. 1759 z 2005 r. Nr 172, poz. 1441 i Nr 175, poz. 1457; z 2006 r. Nr 17, poz. 128 i Nr 181, poz. 1337 z 2007 r. Nr 48, poz. 327, Nr 138, poz. 974 i Nr 173, poz. 1218; z 2008 r. Nr 180, poz. 1111 i Nr 223, poz. 1458; z 2009 r. Nr 52, poz. 420 i Nr 157, poz. 1241 oraz z 2010 r. Nr 28, poz. 142 i 146, Nr 40, poz. 230 i Nr 106, poz. 675) oraz art. 12 pkt 5 ustawy z dnia 5 czerwca 1998 r. o samorządzie powiatowym (Dz. U. z 2001 r. Nr 142, poz. 1592; z 2002 r. Nr 23, poz. 220, Nr 62, poz. 558, Nr 113, poz. 984, Nr 153, poz. 1271, Nr 200, poz. 1688 i Nr 214, poz. 1806; z 2003 r. Nr 162, poz. 1568; z 2004 r. Nr 102, poz. 1055 i Nr 167, poz. 1759; z 2007 r. Nr 173, poz. 1218; z 2008 r. Nr 180, poz. 1111 i Nr 223, poz. 1458; z 2009 r. Nr 92, poz. 753 i Nr 157, poz. 1241 oraz z 2010 r. Nr 28, poz. 142 i 146, Nr 40, poz. 230 i Nr 106, poz. 675), Rada Miasta Świnoujście uchwala, co następuje:

§ 1. Ustala się dochody budżetu (Załącznik Nr 1) w wysokości 246.922.749 zł z tego:

1) dochody bieżące 166.084.017 zł
2) dochody majątkowe 80.838.732 zł

§ 2. Ustala się wydatki budżetu (Załącznik Nr 2 i Nr 2a) w wysokości 238.122.749 zł z tego:

1) wydatki bieżące 161.331.670 zł
2) wydatki majątkowe 76.791.079 zł

§ 3. Ustala się planowaną nadwyżkę budżetu w wysokości 8.800.000 zł która zostanie przeznaczona na:

1) spłatę rat pożyczki w kwocie 2.800.000 zł
2) wykup papierów wartościowych w kwocie 6.000.000 zł

§ 4. Ustala się rozchody budżetu (Załącznik Nr 3) w wysokości 8.800.000 zł

§ 5. W budżecie tworzy się rezerwy w kwocie 1.235.000 zł w tym:

1) ogólną w wysokości 800.000 zł
2) celową w wysokości 435.000 zł z przeznaczeniem na realizację zadań z zakresu zarządzania kryzysowego.

§ 6. Dochody i wydatki związane z realizacją:

1) zadań z zakresu administracji rządowej i innych zadań zleconych jednostce samorządu terytorialnego odrębnymi ustawami (Załącznik nr 4),
2) zadań wykonywanych na mocy porozumień z organami administracji rządowej (Załącznik nr 5),
3) zadań realizowanych w drodze umów lub porozumień między jednostkami samorządu terytorialnego (Załącznik nr 6).

§ 7. Ustala się wydatki jednostek pomocniczych (załącznik Nr 7) w ramach pozostałych wydatków w kwocie 1.280 zł

§ 8. 1. Ustala się dochody z tytułu wydawania zezwoleń na sprzedaż napojów alkoholowych w wysokości 1.527.920 zł

2. Ustala się wydatki na realizację zadań określonych w miejskim programie profilaktyki i rozwiązywania problemów alkoholowych w wysokości 1.527.920 zł

3. Ustala się wydatki na realizację zadań określonych w miejskim programie przeciwdziałania narkomanii 66.052 zł

§ 9. Ustala się przychody i koszty zakładów budżetowych (Załącznik Nr 8) w wysokości:

1) przychody 14.915.700 zł
2) wydatki 14.974.200 zł

§ 10. Ustala się dochody i wydatki rachunków dochodów własnych jednostek budżetowych (Załącznik Nr 9) w wysokości:

1) dochody 4.530.693 zł
2) wydatki 4.252.979 zł

§ 11. Ustala się:

1) limity zobowiązań z tytułu kredytów i pożyczek na finansowanie przejściowego deficytu budżetowego do kwoty 20.000.000 zł
2) łączną wysokość udzielonych poręczeń i gwarancji do kwoty 4.000.000 zł

§ 12. Upoważnia się Prezydenta Miasta do:

1) zaciągania kredytów i pożyczek, o których mowa w § 11, pkt 1 do wysokości w nim określonej,
2) udzielania poręczeń i gwarancji, o których mowa w § 11, pkt 2 do wysokości w nim określonej. Upoważnienie wygasa z dniem 31 grudnia 2011 r.

§ 13. Ustala się dotacje:

1) dla jednostek sektora finansów publicznych:
   a) podmiotowe (Załącznik Nr 10) w wysokości 4.146.820 zł
   b) przedmiotowe (Załącznik Nr 11) w wysokości 1.400.000 zł
   c) celowe na zadania własne (Załącznik Nr 12) w wysokości 3.107.577 zł

2) dla jednostek spoza sektora finansów publicznych:
   a) celowe na cele publiczne związane z realizacją zadań udzielającego dotacji (Załącznik Nr 13) w wysokości 3.002.740 zł
   b) podmiotowe (Załącznik Nr 14) w wysokości 5.085.860 zł
3) inne niż określone w pkt 1 i 2 (Załącznik Nr 15) w wysokości 330.900 zł

§ 14. Upoważnia się Prezydenta Miasta do:

1) dokonywania zmian w planie wydatków:
   a) na uposażenia i wynagrodzenia ze stosunku pracy,
   b) majątkowych,
   z wyłączeniem przeniesień wydatków między działami,
2) przekazania niektórych uprawnień do dokonywania przeniesień planowanych wydatków innym jednostkom organizacyjnym Miasta,
3) przekazania uprawnień innym jednostkom organizacyjnym jednostki samorządu terytorialnego do zaciągania zobowiązań z tytułu umów, których realizacja w roku następnym jest niezbędna dla zapewnienia ciągłości działania jednostki i z których wynikające płatności wykraczają poza rok budżetowy,
4) lokowania wolnych środków budżetowych na rachunkach bankowych w innych bankach niż bank prowadzący obsługę budżetu miasta.

§ 15. Upoważnia się kierowników jednostek budżetowych wykonujących budżet do udzielania pracownikom zaliczek na wydatki do rozliczenia wg następujących zasad:

1) z budżetu gminy mogą być udzielane pracownikom zaliczki na pokrycie drobnych wydatków,
2) pracownikom, którzy w związku z czynnościami służbowymi pokrywają bezpośrednio drobne, stałe powtarzające się wydatki, mogą być udzielane zaliczki stałe na cały rok budżetowy lub na okres krótszy,
3) zaliczki, o których mowa wyżej powinny być rozliczane, jeżeli odrębne przepisy nie stanowią inaczej, nie później niż w terminie 14 dni po wykonaniu zadania; zaliczki stałe powinny być rozliczane po upływie okresu, na jaki zostały udzielone, jednak przed końcem roku budżetowego,
4) jeżeli zaliczka nie została rozliczona w ustalonym terminie, potrąca się ją z najbliższych wynagrodzeń pracownika; do czasu rozliczenia poprzednio wypłaconej zaliczki pracownikowi nie mogą być udzielane następne zaliczki,
5) sumy zaliczek udzielonych ze środków budżetowych, a niewydatkowanych do końca roku budżetowego, powinny być wpłacone do kasy gminy lub do banku najpóźniej w przedostatnim dniu roboczym roku budżetowego na rachunek bieżący jednostki budżetowej.

§ 16. Uchwała wchodzi w życie z dniem podjęcia z mocą obowiązującą od dnia 1 stycznia 2011 r. i podlega ogłoszeniu w Dzienniku Urzędowym Województwa Zachodniopomorskiego oraz na tablicy ogłoszeń Urzędu Miasta.

Przewodniczący Rady Miasta

Paweł Sujka

Załącznik nr 1
do uchwały Nr V/22/2011
Rady Miasta Świnoujście
z dnia 20 stycznia 2011 roku

Dochody budżetu miasta na 2011 r.

w złotych

Dział	Rozdział	§	Źródło dochodów	Plan	z tego:	
					dochody bieżące	dochody majątkowe
1	2	3	4	5	6	7
			DOCHODY GMINY	**182 042 109**	**106 559 377**	**75 482 732**
020			**Leśnictwo**	**101 500**	**1 500**	**100 000**
	02095		Pozostała działalność	101 500	1 500	100 000
		0690	*Wpływy z różnych opłat*	*1 500*	*1 500*	*0*
		0870	*Wpływy ze sprzedaży składników majątkowych*	*100 000*	*0*	*100 000*
600			**Transport i łączność**	**8 861 674**	**897 242**	**7 964 432**
	60016		Drogi publiczne gminne	8 714 432	750 000	7 964 432
		0690	*Wpływy z różnych opłat*	*300 000*	*300 000*	*0*
		0870	*Wpływy ze sprzedaży składników majątkowych*	*20 000*	*0*	*20 000*
		0970	*Wpływy z różnych dochodów*	*450 000*	*450 000*	*0*
		6298	*Środki na dofinansowanie własnych inwestycji gmin (związków gmin), powiatów (związków powiatów), samorządów województw, pozyskane z innych źródeł*	*7 944 432*	*0*	*7 944 432*
	60041		Infrastruktura portowa	147 242	147 242	0
		0750	*Dochody z najmu i dzierżawy składników majątkowych Skarbu Państwa, jednostek samorządu terytorialnego lub innych jednostek zaliczanych do sektora finansów publicznych oraz innych umów o podobnym charakterze*	*147 242*	*147 242*	*0*
630			**Turystyka**	**4 469 981**	**112 000**	**4 357 981**
	63003		Zadania w zakresie upowszechniania turystyki	112 000	112 000	0
		2708	*Środki na dofinansowanie własnych zadań bieżących gmin (związków gmin), powiatów (związków powiatów), samorządów województw, pozyskane z innych źródeł*	*112 000*	*112 000*	*0*
	63095		Pozostała działalność	4 357 981	0	4 357 981
		6298	*Środki na dofinansowanie własnych inwestycji gmin (związków gmin), powiatów (związków powiatów), samorządów województw, pozyskane z innych źródeł*	*4 357 981*	*0*	*4 357 981*
700			**Gospodarka mieszkaniowa**	**56 818 980**	**3 930 000**	**52 888 980**
	70005		Gospodarka gruntami i nieruchomościami	56 468 980	3 930 000	52 538 980
		0470	*Wpływy z opłat za zarząd, użytkowanie i użytkowanie wieczyste nieruchomości*	*1 550 000*	*1 550 000*	*0*

Dział	Rozdział	§	Źródło dochodów	Plan	z tego:	
					dochody bieżące	dochody majątkowe
1	2	3	4	5	6	7
		0750	*Dochody z najmu i dzierżawy składników majątkowych Skarbu Państwa, jednostek samorządu terytorialnego lub innych jednostek zaliczanych do sektora finansów publicznych oraz innych umów o podobnym charakterze*	*2 300 000*	*2 300 000*	*0*
		0760	*Wpływy z tytułu przekształcenia prawa użytkowania wieczystego przysługującego osobom fizycznym w prawo własności*	*200 000*	*0*	*200 000*
		0770	*Wpłaty z tytułu odpłatnego nabycia prawa własności oraz prawa użytkowania wieczystego nieruchomości*	*52 338 980*	*0*	*52 338 980*
		0920	*Pozostałe odsetki*	*40 000*	*40 000*	*0*
		0970	*Wpływy z różnych dochodów*	*40 000*	*40 000*	*0*
	70095		Pozostała działalność	350 000	0	350 000
		6290	*Środki na dofinansowanie własnych inwestycji gmin (związków gmin), powiatów (związków powiatów), samorządów województw, pozyskane z innych źródeł*	*350 000*	*0*	*350 000*
710			**Działalność usługowa**	**210 000**	**210 000**	**0**
	71035		Cmentarze	210 000	210 000	0
		0830	*Wpływy z usług*	*210 000*	*210 000*	*0*
750			**Administracja publiczna**	**1 030 303**	**1 030 303**	**0**
	75011		Urzędy wojewódzkie	373 400	373 400	0
		2010	*Dotacje celowe otrzymane z budżetu państwa na realizację zadań bieżących z zakresu administracji rządowej oraz innych zadań zleconych gminie (związkom gmin) ustawami*	*373 400*	*373 400*	*0*
	75023		Urzędy gmin (miast i miast na prawach powiatu)	105 883	105 883	0
		0690	*Wpływy z różnych opłat*	*6 000*	*6 000*	*0*
		0750	*Dochody z najmu i dzierżawy składników majątkowych Skarbu Państwa, jednostek samorządu terytorialnego lub innych jednostek zaliczanych do sektora finansów publicznych oraz innych umów o podobnym charakterze*	*14 778*	*14 778*	*0*
		0830	*Wpływy z usług*	*35 400*	*35 400*	*0*
		0970	*Wpływy z różnych dochodów*	*25 000*	*25 000*	*0*
		2360	*Dochody jednostek samorządu terytorialnego związane z realizacją zadań z zakresu administracji rządowej oraz innych zadań zleconych ustawami*	*24 705*	*24 705*	*0*

Dział	Rozdział	§	Źródło dochodów	Plan	z tego:	
					dochody bieżące	dochody majątkowe
1	2	3	4	5	6	7
	75095		Pozostała działalność	551 020	551 020	0
		2007	*Dotacje celowe w ramach programów finansowanych z udziałm środków europejskich oraz środków, o których mowa w art. 5 ust. 1 pkt 3 oraz ust. 3 pkt 5 i 6 ustawy, lub płatności w ramach budżetu środków europejskich*	*425 867*	*425 867*	*0*
		2009	*Dotacje celowe w ramach programów finansowanych z udziałm środków europejskich oraz środków, o których mowa w art. 5 ust. 1 pkt 3 oraz ust. 3 pkt 5 i 6 ustawy, lub płatności w ramach budżetu środków europejskich*	*75 153*	*75 153*	*0*
		2708	*Środki na dofinansowanie własnych zadań bieżących gmin (związków gmin), powiatów (związków powiatów), samorządów województw, pozyskane z innych źródeł*	*50 000*	*50 000*	*0*
751			**Urzędy naczelnych organów władzy państwowej, kontroli i ochrony prawa oraz sądownictwa**	**6 936**	**6 936**	**0**
	75101		Urzędy naczelnych organów władzy państwowej, kontroli i ochrony prawa	6 936	6 936	0
		2010	*Dotacje celowe otrzymane z budżetu państwa na realizację zadań bieżących z zakresu administracji rządowej oraz innych zadań zleconych gminie (związkom gmin) ustawami*	*6 936*	*6 936*	*0*
754			**Bezpieczeństwo publiczne i ochrona przeciwpożarowa**	**626 470**	**448 720**	**177 750**
	75412		Ochotnicze straże pożarne	276 470	98 720	177 750
		2707	*Środki na dofinansowanie własnych zadań bieżących gmin (związków gmin), powiatów (związków powiatów), samorządów województw, pozyskane z innych źródeł*	*98 720*	*98 720*	*0*
		6297	*Środki na dofinansowanie własnych inwestycji gmin (związków gmin), powiatów (związków powiatów), samorządów województw, pozyskane z innych źródeł*	*177 750*	*0*	*177 750*
	75416		Straż gminna (miejska)	350 000	350 000	0
		0570	*Grzywny, mandaty i inne kary pieniężne od osób fizycznych*	*350 000*	*350 000*	*0*
756			**Dochody od osób prawnych, od osób fizycznych i od innych jednostek nieposiadających osobowości prawnej oraz wydatki związane z ich poborem**	**57 828 351**	**57 828 351**	**0**
	75601		Wpływy z podatku dochodowego od osób fizycznych	405 000	405 000	0
		0350	*Podatek od działalności gospodarczej osób fizycznych, opłacany w formie karty podatkowej*	*400 000*	*400 000*	*0*

Dział	Rozdział	§	Źródło dochodów	Plan	z tego:	
					dochody bieżące	dochody majątkowe
1	2	3	4	5	6	7
		0910	*Odsetki od nieterminowych wpłat z tytułu podatków i opłat*	*5 000*	*5 000*	*0*
	75615		Wpływy z podatku rolnego, podatku leśnego, podatku od czynności cywilnoprawnych, podatków i opłat lokalnych od osób prawnych i innych jednostek organizacyjnych	18 472 500	18 472 500	0
		0310	*Podatek od nieruchomości*	*18 000 000*	*18 000 000*	*0*
		0320	*Podatek rolny*	*7 500*	*7 500*	*0*
		0330	*Podatek leśny*	*55 000*	*55 000*	*0*
		0340	*Podatek od środków transportowych*	*180 000*	*180 000*	*0*
		0500	*Podatek od czynności cywilnoprawnych*	*180 000*	*180 000*	*0*
		0910	*Odsetki od nieterminowych wpłat z tytułu podatków i opłat*	*50 000*	*50 000*	*0*
	75616		Wpływy z podatku rolnego, podatku leśnego, podatku od spadków i darowizn, podatku od czynności cywilnoprawnych oraz podatków i opłat lokalnych od osób fizycznych	11 151 600	11 151 600	0
		0310	*Podatek od nieruchomości*	*4 400 000*	*4 400 000*	*0*
		0320	*Podatek rolny*	*26 000*	*26 000*	*0*
		0330	*Podatek leśny*	*600*	*600*	*0*
		0340	*Podatek od środków transportowych*	*120 000*	*120 000*	*0*
		0360	*Podatek od spadków i darowizn*	*220 000*	*220 000*	*0*
		0370	*Opłata od posiadania psów*	*100 000*	*100 000*	*0*
		0390	*Wpływy z opłaty uzdrowiskowej, pobieranej w gminach posiadających status gminy uzdrowiskowej*	*3 500 000*	*3 500 000*	*0*
		0430	*Wpływy z opłaty targowej*	*550 000*	*550 000*	*0*
		0500	*Podatek od czynności cywilnoprawnych*	*2 200 000*	*2 200 000*	*0*
		0910	*Odsetki od nieterminowych wpłat z tytułu podatków i opłat*	*35 000*	*35 000*	*0*
	75618		Wpływy z innych opłat stanowiących dochody jednostek samorządu terytorialnego na podstawie ustaw	2 077 920	2 077 920	0
		0410	*Wpływy z opłaty skarbowej*	*500 000*	*500 000*	*0*
		0460	*Wpływy z opłaty eksploatacyjnej*	*5 000*	*5 000*	*0*
		0480	*Wpływy z opłat za zezwolenia na sprzedaż napojów alkoholowych*	*1 527 920*	*1 527 920*	*0*

Dział	Rozdział	§	Źródło dochodów	Plan	z tego:	
					dochody bieżące	dochody majątkowe
1	2	3	4	5	6	7
		0490	*Wpływy z innych lokalnych opłat pobieranych przez jednostki samorządu terytorialnego na podstawie odrębnych ustaw*	*30 000*	*30 000*	*0*
		0590	*Wpływy z opłat za koncesje i licencje*	*15 000*	*15 000*	*0*
	75621		Udziały gmin w podatkach stanowiących dochód budżetu państwa	25 721 331	25 721 331	0
		0010	*Podatek dochodowy od osób fizycznych*	*24 621 331*	*24 621 331*	*0*
		0020	*Podatek dochodowy od osób prawnych*	*1 100 000*	*1 100 000*	*0*
758			**Różne rozliczenia**	**19 127 040**	**19 127 040**	**0**
	75801		Część oświatowa subwencji ogólnej dla jednostek samorządu terytorialnego	15 468 723	15 468 723	0
		2920	*Subwencje ogólne z budżetu państwa*	*15 468 723*	*15 468 723*	*0*
	75814		Różne rozliczenia finansowe	3 658 317	3 658 317	0
		0920	*Pozostałe odsetki*	*300 000*	*300 000*	*0*
		2870	*Dotacja z budżetu państwa dla gmin uzdrowiskowych*	*3 358 317*	*3 358 317*	*0*
801			**Oświata i wychowanie**	**210 000**	**0**	**210 000**
	80101		Szkoły podstawowe	210 000	0	210 000
		6298	*Środki na dofinansowanie własnych inwestycji gmin (związków gmin), powiatów (związków powiatów), samorządów województw, pozyskane z innych źródeł*	*210 000*	*0*	*210 000*
851			**Ochrona zdrowia**	**12 000**	**12 000**	**0**
	85195		Pozostała działalność	12 000	12 000	0
		2010	*Dotacje celowe otrzymane z budżetu państwa na realizację zadań bieżących z zakresu administracji rządowej oraz innych zadań zleconych gminie (związkom gmin) ustawami*	*12 000*	*12 000*	*0*
852			**Pomoc społeczna**	**8 015 000**	**8 015 000**	**0**
	85203		Ośrodki wsparcia	178 000	178 000	0
		0830	*Wpływy z usług*	*16 000*	*16 000*	*0*
		2010	*Dotacje celowe otrzymane z budżetu państwa na realizację zadań bieżących z zakresu administracji rządowej oraz innych zadań zleconych gminie (związkom gmin) ustawami*	*162 000*	*162 000*	*0*
	85212		Świadczenia rodzinne, świadczenie z funduszu alimentacyjnego oraz składki na ubezpieczenia emerytalne i rentowe z ubezpieczenia społecznego	5 520 000	5 520 000	0

Dział	Rozdział	§	Źródło dochodów	Plan	z tego:	
					dochody bieżące	dochody majątkowe
1	2	3	4	5	6	7
		2010	*Dotacje celowe otrzymane z budżetu państwa na realizację zadań bieżących z zakresu administracji rządowej oraz innych zadań zleconych gminie (związkom gmin) ustawami*	*5 520 000*	*5 520 000*	*0*
	85213		Składki na ubezpieczenie zdrowotne opłacane za osoby pobierające niektóre świadczenia z pomocy społecznej, niektóre świadczenia rodzinne oraz za osoby uczestniczące w zajęciach w centrum integracji społecznej	130 000	130 000	0
		2010	*Dotacje celowe otrzymane z budżetu państwa na realizację zadań bieżących z zakresu administracji rządowej oraz innych zadań zleconych gminie (związkom gmin) ustawami*	*24 000*	*24 000*	*0*
		2030	*Dotacje celowe otrzymane z budżetu państwa na realizację własnych zadań bieżących gmin (związków gmin)*	*106 000*	*106 000*	*0*
	85214		Zasiłki i pomoc w naturze oraz składki na ubezpieczenia emerytalne i rentowe	284 000	284 000	0
		2030	*Dotacje celowe otrzymane z budżetu państwa na realizację własnych zadań bieżących gmin (związków gmin)*	*284 000*	*284 000*	*0*
	85216		Zasiłki stałe	767 000	767 000	0
		2030	*Dotacje celowe otrzymane z budżetu państwa na realizację własnych zadań bieżących gmin (związków gmin)*	*767 000*	*767 000*	
	85219		Ośrodki pomocy społecznej	578 000	578 000	0
		2030	*Dotacje celowe otrzymane z budżetu państwa na realizację własnych zadań bieżących gmin (związków gmin)*	*578 000*	*578 000*	
	85228		Usługi opiekuńcze i specjalistyczne usługi opiekuńcze	148 000	148 000	0
		0830	*Wpływy z usług*	*71 000*	*71 000*	*0*
		2010	*Dotacje celowe otrzymane z budżetu państwa na realizację zadań bieżących z zakresu administracji rządowej oraz innych zadań zleconych gminie (związkom gmin) ustawami*	*77 000*	*77 000*	*0*
	85295		Pozostała działalność	410 000	410 000	0
		2030	*Dotacje celowe otrzymane z budżetu państwa na realizację własnych zadań bieżących gmin (związków gmin)*	*410 000*	*410 000*	*0*
853			**Pozostałe zadania w zakresie polityki społecznej**	**293 266**	**293 266**	**0**
	85305		Żłobki	293 266	293 266	0

Dział	Rozdział	§	Źródło dochodów	Plan	z tego:	
					dochody bieżące	dochody majątkowe
1	2	3	4	5	6	7
		0830	*Wpływy z usług*	*293 266*	*293 266*	*0*
900			**Gospodarka komunalna i ochrona środowiska**	**17 585 769**	**14 647 019**	**2 938 750**
	90004		Utrzymanie zieleni w miastach i gminach	2 938 750	0	2 938 750
		6298	*Środki na dofinansowanie własnych inwestycji gmin (związków gmin), powiatów (związków powiatów), samorządów województw, pozyskane z innych źródeł*	*2 938 750*	*0*	*2 938 750*
	90019		Wpływy i wydatki związane z gromadzeniem środków z opłat i kar za korzystanie ze środowiska	10 044 754	10 044 754	0
		0570	*Grzywny, mandaty i inne kary pieniężne od osób fizycznych*	*50 000*	*50 000*	*0*
		0580	*Grzywny i inne kary pieniężne od osób prawnych i innych jednostek organizacyjnych*	*6 000*	*6 000*	*0*
		0690	*Wpływy z różnych opłat*	*9 988 754*	*9 988 754*	
	90020		Wpływy i wydatki związane z gromadzeniem środków z opłat produktowych	12 000	12 000	0
		0400	*Wpływy z opłaty produktowej*	*12 000*	*12 000*	*0*
	90095		Pozostała działalność	4 590 265	4 590 265	0
		0750	*Dochody z najmu i dzierżawy składników majątkowych Skarbu Państwa, jednostek samorządu terytorialnego lub innych jednostek zaliczanych do sektora finansów publicznych oraz innych umów o podobnym charakterze*	*2 200*	*2 200*	*0*
		0970	*Wpływy z różnych dochodów*	*4 588 065*	*4 588 065*	*0*
921			**Kultura i ochrona dziedzictwa narodowego**	**263 266**	**0**	**263 266**
	92120		Ochrona zabytków i opieka nad zabytkami	263 266	0	263 266
		6298	*Środki na dofinansowanie własnych inwestycji gmin (związków gmin), powiatów (związków powiatów), samorządów województw, pozyskane z innych źródeł*	*263 266*		*263 266*
926			**Kultura fizyczna**	**6 581 573**	**0**	**6 581 573**
	92601		Obiekty sportowe	6 581 573	0	6 581 573
		6298	*Środki na dofinansowanie własnych inwestycji gmin (związków gmin), powiatów (związków powiatów), samorządów województw, pozyskane z innych źródeł*	*6 581 573*	*0*	*6 581 573*
DOCHODY POWIATU				**64 880 640**	**59 524 640**	**5 356 000**
600			**Transport i łączność**	**6 164 500**	**818 500**	**5 346 000**
	60015		Drogi publiczne w miastach na prawach powiatu (w rozdziale nie ujmuje się wydatków na drogi gminne)	6 164 500	818 500	5 346 000

Dział	Rozdział	§	Źródło dochodów	Plan	z tego:	
					dochody bieżące	dochody majątkowe
1	2	3	4	5	6	7
		0690	*Wpływy z różnych opłat*	*400 000*	*400 000*	*0*
		0830	*Wpływy z usług*	*414 000*	*414 000*	*0*
		0840	*Wpływy ze sprzedaży wyrobów*	*4 000*	*4 000*	*0*
		0920	*Pozostałe odsetki*	*500*	*500*	*0*
		6290	*Środki na dofinansowanie własnych inwestycji gmin (związków gmin), powiatów (związków powiatów), samorządów województw, pozyskane z innych źródeł*	*2 355 000*		*2 355 000*
		6298	*Środki na dofinansowanie własnych inwestycji gmin (związków gmin), powiatów (związków powiatów), samorządów województw, pozyskane z innych źródeł*	*2 991 000*	*0*	*2 991 000*
700			**Gospodarka mieszkaniowa**	**31 000**	**31 000**	**0**
	70005		Gospodarka gruntami i nieruchomościami	31 000	31 000	0
		2110	*Dotacje celowe otrzymane z budżetu państwa na zadania bieżące z zakresu administracji rządowej oraz inne zadania zlecone ustawami realizowane przez powiat*	*31 000*	*31 000*	*0*
710			**Działalność usługowa**	**717 084**	**707 084**	**10 000**
	71013		Prace geodezyjne i kartograficzne (nieinwestycyjne)	47 000	47 000	0
		2110	*Dotacje celowe otrzymane z budżetu państwa na zadania bieżące z zakresu administracji rządowej oraz inne zadania zlecone ustawami realizowane przez powiat*	*47 000*	*47 000*	*0*
	71014		Opracowania geodezyjne i kartograficzne	307 084	301 084	6 000
		0830	*Wpływy z usług*	*240 000*	*240 000*	*0*
		0920	*Pozostałe odsetki*	*7 000*	*7 000*	*0*
		0970	*Wpływy z różnych dochodów*	*42 084*	*42 084*	*0*
		2110	*Dotacje celowe otrzymane z budżetu państwa na zadania bieżące z zakresu administracji rządowej oraz inne zadania zlecone ustawami realizowane przez powiat*	*12 000*	*12 000*	*0*
		6260	*Dotacje otrzymane z państwowych funduszy celowych na finansowanie lub dofinansowanie kosztów realizacji inwestycji i zakupów inwestycyjnych jednostek sektora finansów publicznych*	*6 000*		*6 000*
	71015		Nadzór budowlany	359 000	359 000	0

Dział	Rozdział	§	Źródło dochodów	Plan	z tego:	
					dochody bieżące	dochody majątkowe
1	2	3	4	5	6	7
		2110	*Dotacje celowe otrzymane z budżetu państwa na zadania bieżące z zakresu administracji rządowej oraz inne zadania zlecone ustawami realizowane przez powiat*	*359 000*	*359 000*	*0*
	71095		Pozostała działalność	4 000	0	4 000
		6410	*Dotacje celowe otrzymane z budżetu państwa na inwestycje i zakupy inwestycyjne z zakresu administracji rządowej oraz inne zadania zlecone ustawami realizowane przez powiat*	*4 000*	*0*	*4 000*
750			**Administracja publiczna**	**881 642**	**881 642**	**0**
	75011		Urzędy wojewódzkie	82 900	82 900	0
		2110	*Dotacje celowe otrzymane z budżetu państwa na zadania bieżące z zakresu administracji rządowej oraz inne zadania zlecone ustawami realizowane przez powiat*	*82 900*	*82 900*	*0*
	75020		Starostwa powiatowe	777 242	777 242	0
		0690	*Wpływy z różnych opłat*	*1 250*	*1 250*	*0*
		0750	*Dochody z najmu i dzierżawy składników majątkowych Skarbu Państwa, jednostek samorządu terytorialnego lub innych jednostek zaliczanych do sektora finansów publicznych oraz innych umów o podobnym charakterze*	*23 642*	*23 642*	*0*
		2360	*Dochody jednostek samorządu terytorialnego związane z realizacją zadań z zakresu administracji rządowej oraz innych zadań zleconych ustawami*	*752 350*	*752 350*	*0*
	75045		Kwalifikacja wojskowa	21 500	21 500	0
		2110	*Dotacje celowe otrzymane z budżetu państwa na zadania bieżące z zakresu administracji rządowej oraz inne zadania zlecone ustawami realizowane przez powiat*	*19 000*	*19 000*	*0*
		2120	*Dotacje celowe otrzymane z budżetu państwa na zadania bieżące realizowane przez powiat na podstawie porozumień z organami administracji rządowej*	*2 500*	*2 500*	*0*
754			**Bezpieczeństwo publiczne i ochrona przeciwpożarowa**	**3 793 000**	**3 793 000**	**0**
	75411		Komendy powiatowe Państwowej Straży Pożarnej	3 793 000	3 793 000	0
		2110	*Dotacje celowe otrzymane z budżetu państwa na zadania bieżące z zakresu administracji rządowej oraz inne zadania zlecone ustawami realizowane przez powiat*	*3 793 000*	*3 793 000*	*0*

Dział	Rozdział	§	Źródło dochodów	Plan	z tego:	
					dochody bieżące	dochody majątkowe
1	2	3	4	5	6	7
756			**Dochody od osób prawnych, od osób fizycznych i od innych jednostek nieposiadających osobowości prawnej oraz wydatki związane z ich poborem**	**7 695 874**	**7 695 874**	**0**
	75618		Wpływy z innych opłat stanowiących dochody jednostek samorządu terytorialnego na podstawie ustaw	697 150	697 150	0
		0420	*Wpływy z opłaty komunikacyjnej*	*697 150*	*697 150*	*0*
	75622		Udziały powiatów w podatkach stanowiących dochód budżetu państwa	6 998 724	6 998 724	0
		0010	*Podatek dochodowy od osób fizycznych*	*6 798 724*	*6 798 724*	*0*
		0020	*Podatek dochodowy od osób prawnych*	*200 000*	*200 000*	*0*
758			**Różne rozliczenia**	**44 017 738**	**44 017 738**	**0**
	75801		Część oświatowa subwencji ogólnej dla jednostek samorządu terytorialnego	18 168 160	18 168 160	0
		2920	*Subwencje ogólne z budżetu państwa*	*18 168 160*	*18 168 160*	*0*
	75802		Uzupełnienie subwencji ogólnej dla jednostek samorządu terytorialnego	22 000 000	22 000 000	0
		2790	*Środki na utrzymanie rzecznych przepraw promowych oraz na remonty, utrzymanie, ochronę i zarządzanie drogami krajowymi i wojewódzkimi w granicach miast na prawach powiatu*	*22 000 000*	*22 000 000*	*0*
	75803		Część wyrównawcza subwencji ogólnej dla powiatów	115 569	115 569	0
		2920	*Subwencje ogólne z budżetu państwa*	*115 569*	*115 569*	*0*
	75832		Część równoważąca subwencji ogólnej dla powiatów	3 734 009	3 734 009	0
		2920	*Subwencje ogólne z budżetu państwa*	*3 734 009*	*3 734 009*	*0*
851			**Ochrona zdrowia**	**690 000**	**690 000**	**0**
	85156		Składki na ubezpieczenie zdrowotne oraz świadczenia dla osób nieobjętych obowiązkiem ubezpieczenia zdrowotnego	690 000	690 000	0
		2110	*Dotacje celowe otrzymane z budżetu państwa na zadania bieżące z zakresu administracji rządowej oraz inne zadania zlecone ustawami realizowane przez powiat*	*690 000*	*690 000*	*0*
852			**Pomoc społeczna**	**398 502**	**398 502**	**0**
	85204		Rodziny zastępcze	80 502	80 502	0

Dział	Rozdział	§	Źródło dochodów	Plan	z tego:	
					dochody bieżące	dochody majątkowe
1	2	3	4	5	6	7
		2320	*Dotacje celowe otrzymane z powiatu na zadania bieżące realizowane na podstawie porozumień (umów) między jednostkami samorządu terytorialnego*	*80 502*	*80 502*	*0*
	85205		Zadania w zakresie przeciwdziałania przemocy w rodzinie	318 000	318 000	0
		2110	*Dotacje celowe otrzymane z budżetu państwa na zadania bieżące z zakresu administracji rządowej oraz inne zadania zlecone ustawami realizowane przez powiat*	*318 000*	*318 000*	*0*
853			**Pozostałe zadania w zakresie polityki społecznej**	**191 300**	**191 300**	**0**
	85321		Zespoły do spraw orzekania o niepełnosprawności	36 000	36 000	0
		2110	*Dotacje celowe otrzymane z budżetu państwa na zadania bieżące z zakresu administracji rządowej oraz inne zadania zlecone ustawami realizowane przez powiat*	*36 000*	*36 000*	*0*
	85333		Powiatowe urzędy pracy	155 300	155 300	0
		2690	*Środki z Funduszu Pracy otrzymane przez powiat z przeznaczeniem na finansowanie kosztów wynagrodzenia i składek na ubezpieczenia społeczne pracowników powiatowego urzędu pracy*	*155 300*	*155 300*	*0*
900			**Gospodarka komunalna i ochrona środowiska**	**300 000**	**300 000**	**0**
	90019		Wpływy i wydatki związane z gromadzeniem środków z opłat i kar za korzystanie ze środowiska	300 000	300 000	0
		0690	*Wpływy z różnych opłat*	*300 000*	*300 000*	*0*
Ogółem dochody (gmina + powiat)				**246 922 749**	**166 084 017**	**80 838 732**

Załącznik nr 2
do uchwały V/22/2011
Rady Miasta Świnoujście
z dnia 20 stycznia 2011 roku

Wydatki budżetu miasta na 2011 r.

w złotych

Dział	Rozdział	Nazwa	Plan (5+13)	z tego:												
				Wydatki bieżące	w tym:							Wydatki majątkowe	z tego:			
					Wydatki jednostek budżetowych		Dotacje na zadania bieżące	Świadczenia na rzecz osób fizycznych	Wydatki na programy finansowane z udziałem środków, o których mowa w art. 5 ust. 1 pkt 2 i 3 ustawy o fin. publ., w części związanej z realizacją zadań jst	Wydatki z tytułu poręczeń i gwarancji	Wydatki na obsługę długu		Inwestycje i zakupy inwestycyjne	w tym: Wydatki na programy finansowane z udziałem środków, o których mowa w art. 5 ust. 1 pkt 2 i 3 ustawy o fin. publ., w części związanej z realizacją zadań jst	Zakup i objęcie akcji i udziałów	Wniesienie wkładów do spółek prawa handlowego
					Wynagrodzenia i składki od nich naliczane (wraz ze składkami od świadczeń oraz nagród)	Wydatki związane z realizacją zadań statutowych										
1	2	3	4	5	6	7	8	9	10	11	12	13	14	15	16	17
WYDATKI GMINY																
010		**Rolnictwo i łowiectwo**	**74 167**	**74 167**	**56 000**	**17 267**	**900**	**0**	**0**	**0**	**0**	**0**	**0**	**0**	**0**	**0**
	01008	Melioracje wodne	65 000	65 000	56 000	9 000	0	0	0	0	0	0	0	0	0	0
	01030	Izby rolnicze	900	900	0	0	900	0	0	0	0	0	0	0	0	0
	01095	Pozostała działalność	8 267	8 267	0	8 267	0	0	0	0	0	0	0	0	0	0
020		**Leśnictwo**	**36 020**	**36 020**	**0**	**36 020**	**0**	**0**	**0**	**0**	**0**	**0**	**0**	**0**	**0**	**0**
	02095	Pozostała działalność	36 020	36 020	0	36 020	0	0	0	0	0	0	0	0	0	0
400		**Wytwarzanie i zaopatrywanie w energię elektryczną, gaz i wodę**	**4 058 065**	**4 058 065**	**0**	**4 058 065**	**0**	**0**	**0**	**0**	**0**	**0**	**0**	**0**	**0**	**0**
	40002	Dostarczanie wody	4 058 065	4 058 065	0	4 058 065	0	0	0	0	0	0	0	0	0	0
500		**Handel**	**414 974**	**414 974**	**207 088**	**207 886**	**0**	**0**	**0**	**0**	**0**	**0**	**0**	**0**	**0**	**0**
	50095	Pozostała działalność	414 974	414 974	207 088	207 886	0	0	0	0	0	0	0	0	0	0

Dział	Rozdział	Nazwa	Plan (5+13)	z tego:												
				Wydatki bieżące	w tym:							Wydatki majątkowe	z tego:			
					Wydatki jednostek budżetowych		Dotacje na zadania bieżące	Świadczenia na rzecz osób fizycznych	Wydatki na programy finansowane z udziałem środków, o których mowa w art. 5 ust. 1 pkt 2 i 3 ustawy o fin. publ., w części związanej z realizacją zadań jst	Wydatki z tytułu poręczeń i gwarancji	Wydatki na obsługę długu		Inwestycje i zakupy inwestycyjne	w tym: Wydatki na programy finansowane z udziałem środków, o których mowa w art. 5 ust. 1 pkt 2 i 3 ustawy o fin. publ., w części związanej z realizacją zadań jst	Zakup i objęcie akcji i udziałów	Wniesienie wkładów do spółek prawa handlowego
					Wynagrodzenia i składki od nich naliczane (wraz ze składkami od świadczeń oraz nagród)	Wydatki związane z realizacją zadań statutowych										
1	2	3	4	5	6	7	8	9	10	11	12	13	14	15	16	17
600		**Transport i łączność**	**16 454 500**	**7 320 500**	**238 478**	**7 082 022**	**0**	**0**	**0**	**0**	**0**	**9 134 000**	**9 134 000**	**8 054 000**	**0**	**0**
	60004	Lokalny transport zbiorowy	3 200 000	3 200 000	0	3 200 000	0	0	0	0	0	0	0	0	0	0
	60016	Drogi publiczne gminne	12 829 500	3 695 500	38 000	3 657 500	0	0	0	0	0	9 134 000	9 134 000	8 054 000	0	0
	60041	Infrastruktura portowa	425 000	425 000	200 478	224 522	0	0	0	0	0	0	0	0	0	
630		**Turystyka**	**10 995 300**	**395 300**	**20 000**	**293 300**	**0**	**0**	**82 000**	**0**	**0**	**10 600 000**	**10 600 000**	**10 600 000**	**0**	**0**
	63003	Zadania w zakresie upowszechniania turystyki	395 300	395 300	20 000	293 300		0	82 000	0	0	0	0	0	0	0
	63095	Pozostała działalność	10 600 000	0	0	0	0	0	0	0	0	10 600 000	10 600 000	10 600 000	0	0
700		**Gospodarka mieszkaniowa**	**7 405 200**	**2 201 200**	**0**	**1 701 200**	**500 000**	**0**	**0**	**0**	**0**	**5 204 000**	**5 204 000**	**0**	**0**	**0**
	70001	Zakłady gospodarki mieszkaniowej	854 000	500 000	0	0	500 000	0	0	0	0	354 000	354 000	0	0	0
	70005	Gospodarka gruntami i nieruchomościami	4 301 200	1 701 200	0	1 701 200	0	0	0	0	0	2 600 000	2 600 000	0	0	0
	70095	Pozostała działalność	2 250 000	0	0	0	0	0	0	0	0	2 250 000	2 250 000	0	0	0
710		**Działalność usługowa**	**968 171**	**968 171**	**0**	**968 171**	**0**	**0**	**0**	**0**	**0**	**0**	**0**	**0**	**0**	**0**

Dział	Rozdział	Nazwa	Plan (5+13)	z tego:												
				Wydatki bieżące	w tym:							Wydatki majątkowe	z tego:			
					Wydatki jednostek budżetowych		Dotacje na zadania bieżące	Świadczenia na rzecz osób fizycznych	Wydatki na programy finansowane z udziałem środków, o których mowa w art. 5 ust. 1 pkt 2 i 3 ustawy o fin. publ., w części związanej z realizacją zadań jst	Wydatki z tytułu poręczeń i gwarancji	Wydatki na obsługę długu		Inwestycje i zakupy inwestycyjne	w tym: Wydatki na programy finansowane z udziałem środków, o których mowa w art. 5 ust. 1 pkt 2 i 3 ustawy o fin. publ., w części związanej z realizacją zadań jst	Zakup i objęcie akcji i udziałów	Wniesienie wkładów do spółek prawa handlowego
					Wynagrodzenia i składki od nich naliczane (wraz ze składkami od świadczeń oraz nagród)	Wydatki związane z realizacją zadań statutowych										
1	2	3	4	5	6	7	8	9	10	11	12	13	14	15	16	17
	71004	Plany zagospodarowania przestrzennego	500 000	500 000	0	500 000	0	0	0	0	0	0	0	0	0	0
	71014	Opracowania geodezyjne i kartograficzne	135 000	135 000	0	135 000	0	0	0	0	0	0	0	0	0	0
	71035	Cmentarze	333 171	333 171	0	333 171	0	0	0	0	0	0	0	0	0	0
750		**Administracja publiczna**	**16 463 425**	**15 439 425**	**10 798 439**	**3 561 966**	**0**	**456 000**	**623 020**	**0**	**0**	**1 024 000**	**1 024 000**	**0**	**0**	**0**
	75011	Urzędy wojewódzkie	373 400	373 400	366 600	6 800	0	0	0	0	0	0	0	0	0	0
	75022	Rady gmin (miast i miast na prawach powiatu)	509 000	505 000	0	57 000	0	448 000	0	0	0	4 000	4 000	0	0	0
	75023	Urzędy gmin (miast i miast na prawach powiatu)	13 236 825	12 936 825	10 409 839	2 518 986	0	8 000	0	0	0	300 000	300 000	0	0	0
	75075	Promocja jednostek samorządu terytorialnego	630 000	630 000	15 000	615 000	0	0	0	0	0	0	0	0	0	0
	75095	Pozostała działalność	1 714 200	994 200	7 000	364 180	0	0	623 020	0	0	720 000	720 000	0	0	0

Dział	Rozdział	Nazwa	Plan (5+13)	z tego:													
				Wydatki bieżące	w tym:							Wydatki majątkowe	z tego:			
					Wydatki jednostek budżetowych		Dotacje na zadania bieżące	Świadczenia na rzecz osób fizycznych	Wydatki na programy finansowane z udziałem środków, o których mowa w art. 5 ust. 1 pkt 2 i 3 ustawy o fin. publ., w części związanej z realizacją zadań jst	Wydatki z tytułu poręczeń i gwarancji	Wydatki na obsługę długu		Inwestycje i zakupy inwestycyjne	w tym: Wydatki na programy finansowane z udziałem środków, o których mowa w art. 5 ust. 1 pkt 2 i 3 ustawy o fin. publ., w części związanej z realizacją zadań jst	Zakup i objęcie akcji i udziałów	Wniesienie wkładów do spółek prawa handlowego
					Wynagrodzenia i składki od nich naliczane (wraz ze składkami od świadczeń oraz nagród)	Wydatki związane z realizacją zadań statutowych										
1	2	3	4	5	6	7	8	9	10	11	12	13	14	15	16	17
751		**Urzędy naczelnych organów władzy państwowej, kontroli i ochrony prawa oraz sądownictwa**	**6 936**	**6 936**	**6 936**	**0**	**0**	**0**	**0**	**0**	**0**	**0**	**0**	**0**	**0**	**0**
	75101	Urzędy naczelnych organów władzy państwowej, kontroli i ochrony prawa	6 936	6 936	6 936	0	0	0	0	0	0	0	0	0	0	0
754		**Bezpieczeństwo publiczne i ochrona przeciwpożarowa**	**1 101 169**	**864 169**	**369 813**	**314 036**	**0**	**55 770**	**124 550**	**0**	**0**	**237 000**	**237 000**	**237 000**	**0**	**0**
	75412	Ochotnicze straże pożarne	500 444	263 444	47 538	44 986	0	46 370	124 550	0	0	237 000	237 000	237 000	0	0
	75416	Straż gminna (miejska)	367 475	367 475	322 275	35 800	0	9 400	0	0	0	0	0	0	0	0
	75495	Pozostała działalność	233 250	233 250	0	233 250	0	0	0	0	0	0	0	0	0	0

Dział	Rozdział	Nazwa	Plan (5+13)	z tego:													
				Wydatki bieżące	w tym:							Wydatki majątkowe	z tego:				
					Wydatki jednostek budżetowych		Dotacje na zadania bieżące	Świadczenia na rzecz osób fizycznych	Wydatki na programy finansowane z udziałem środków, o których mowa w art. 5 ust. 1 pkt 2 i 3 ustawy o fin. publ., w części związanej z realizacją zadań jst	Wydatki z tytułu poręczeń i gwarancji	Wydatki na obsługę długu		Inwestycje i zakupy inwestycyjne	w tym: Wydatki na programy finansowane z udziałem środków, o których mowa w art. 5 ust. 1 pkt 2 i 3 ustawy o fin. publ., w części związanej z realizacją zadań jst	Zakup i objęcie akcji i udziałów	Wniesienie wkładów do spółek prawa handlowego
					Wynagrodzenia i składki od nich naliczane (wraz ze składkami od świadczeń oraz nagród)	Wydatki związane z realizacją zadań statutowych										
1	2	3	4	5	6	7	8	9	10	11	12	13	14	15	16	17
756		**Dochody od osób prawnych, od osób fizycznych i od innych jednostek nieposiadających osobowości prawnej oraz wydatki związane z ich poborem**	**409 000**	**409 000**	**350 000**	**59 000**	**0**	**0**	**0**	**0**	**0**	**0**	**0**	**0**	**0**	**0**
	75647	Pobór podatków, opłat i niepodatkowych należności budżetowych	409 000	409 000	350 000	59 000	0	0	0	0	0	0	0	0	0	0
757		**Obsługa długu publicznego**	**3 000 000**	**3 000 000**	**0**	**0**	**0**	**0**	**0**	**0**	**3 000 000**	**0**	**0**	**0**	**0**	**0**
	75702	Obsługa papierów wartościowych, kredytów i pożyczek jednostek samorządu terytorialnego	3 000 000	3 000 000	0	0	0	0	0	0	3 000 000	0	0	0	0	0
758		**Różne rozliczenia**	**1 235 000**	**1 235 000**	**0**	**1 235 000**	**0**	**0**	**0**	**0**	**0**	**0**	**0**	**0**	**0**	**0**
	75818	Rezerwy ogólne i celowe	1 235 000	1 235 000	0	1 235 000	0	0	0	0	0	0				

Dział	Rozdział	Nazwa	Plan (5+13)	z tego:												
				Wydatki bieżące	w tym:							Wydatki majątkowe	z tego:			
					Wydatki jednostek budżetowych		Dotacje na zadania bieżące	Świadczenia na rzecz osób fizycznych	Wydatki na programy finansowane z udziałem środków, o których mowa w art. 5 ust. 1 pkt 2 i 3 ustawy o fin. publ., w części związanej z realizacją zadań jst	Wydatki z tytułu poręczeń i gwarancji	Wydatki na obsługę długu		Inwestycje i zakupy inwestycyjne	w tym: Wydatki na programy finansowane z udziałem środków, o których mowa w art. 5 ust. 1 pkt 2 i 3 ustawy o fin. publ., w części związanej z realizacją zadań jst	Zakup i objęcie akcji i udziałów	Wniesienie wkładów do spółek prawa handlowego
					Wynagrodzenia i składki od nich naliczane (wraz ze składkami od świadczeń oraz nagród)	Wydatki związane z realizacją zadań statutowych										
1	2	3	4	5	6	7	8	9	10	11	12	13	14	15	16	17
801		**Oświata i wychowanie**	**31 261 572**	**29 939 572**	**23 934 531**	**3 982 207**	**1 889 560**	**133 274**	**0**	**0**	**0**	**1 322 000**	**1 322 000**	**1 040 000**	**0**	**0**
	80101	Szkoły podstawowe	13 368 800	12 328 800	10 437 000	1 524 146	354 800	12 854	0	0	0	1 040 000	1 040 000	1 040 000	0	0
	80103	Oddziały przedszkolne w szkołach podstawowych	342 200	342 200	241 341	43 659	57 200	0	0	0	0	0	0	0	0	0
	80104	Przedszkola	6 801 440	6 519 440	5 865 300	373 700	280 440	0	0		0	282 000	282 000	0	0	0
	80105	Przedszkola specjalne	355 200	355 200	0	0	355 200	0	0	0	0	0	0	0	0	0
	80110	Gimnazja	8 839 920	8 839 920	6 721 000	1 280 736	827 920	10 264	0	0	0	0	0	0	0	0
	80113	Dowożenie uczniów do szkół	106 000	106 000	0	106 000	0	0	0	0			0	0	0	0
	80146	Dokształcanie i doskonalenie nauczycieli	121 249	121 249	0	121 249	0	0	0	0	0	0	0	0	0	0
	80148	Stołówki szkolne i przedszkolne	607 000	607 000	468 000	134 444		4 556	0	0	0	0	0	0	0	0
	80195	Pozostała działalność	719 763	719 763	201 890	398 273	14 000	105 600	0	0	0	0	0	0	0	0
851		**Ochrona zdrowia**	**1 678 522**	**1 508 522**	**317 868**	**476 954**	**713 700**	**0**	**0**	**0**	**0**	**170 000**	**170 000**	**0**	**0**	**0**
	85149	Programy polityki zdrowotnej	38 300	38 300	7 700	18 600	12 000	0	0	0	0	0	0	0	0	0

Dział	Rozdział	Nazwa	Plan (5+13)	z tego:												
				Wydatki bieżące	w tym:							Wydatki majątkowe	z tego:			
					Wydatki jednostek budżetowych		Dotacje na zadania bieżące	Świadczenia na rzecz osób fizycznych	Wydatki na programy finansowane z udziałem środków, o których mowa w art. 5 ust. 1 pkt 2 i 3 ustawy o fin. publ., w części związanej z realizacją zadań jst	Wydatki z tytułu poręczeń i gwarancji	Wydatki na obsługę długu		Inwestycje i zakupy inwestycyjne	w tym: Wydatki na programy finansowane z udziałem środków, o których mowa w art. 5 ust. 1 pkt 2 i 3 ustawy o fin. publ., w części związanej z realizacją zadań jst	Zakup i objęcie akcji i udziałów	Wniesienie wkładów do spółek prawa handlowego
					Wynagrodzenia i składki od nich naliczane (wraz ze składkami od świadczeń oraz nagród)	Wydatki związane z realizacją zadań statutowych										
1	2	3	4	5	6	7	8	9	10	11	12	13	14	15	16	17
	85152	Zapobieganie i zwalczanie AIDS	10 000	10 000	0	10 000	0	0	0	0	0	0	0	0	0	0
	85153	Zwalczanie narkomanii	56 052	56 052	0	24 552	31 500	0	0	0	0	0	0	0	0	0
	85154	Przeciwdziałanie alkoholizmowi	1 527 920	1 357 920	301 055	406 665	650 200	0	0	0	0	170 000	170 000	0	0	0
	85195	Pozostała działalność	46 250	46 250	9 113	17 137	20 000	0	0	0	0	0	0	0	0	0
852		**Pomoc społeczna**	**12 580 866**	**12 580 866**	**2 636 695**	**1 060 247**	**162 000**	**8 721 924**	**0**	**0**	**0**	**0**	**0**	**0**	**0**	**0**
	85201	Placówki opiekuńczo-wychowawcze	40 000	40 000	0	40 000	0	0	0	0	0	0	0	0	0	0
	85202	Domy pomocy społecznej	525 756	525 756	0	525 756	0	0	0	0	0	0	0	0	0	0
	85203	Ośrodki wsparcia	162 000	162 000	0	0	162 000	0	0	0	0	0	0	0	0	0
	85212	Świadczenia rodzinne, świadczenia z funduszu alimentacyjnego oraz składki na ubezpieczenia emerytalne i rentowe z ubezpieczenia społecznego	5 520 000	5 520 000	232 110	18 490	0	5 269 400	0	0	0	0	0	0	0	0

Dział	Rozdział	Nazwa	Plan (5+13)	z tego:													
				Wydatki bieżące	w tym:							Wydatki majątkowe	z tego:			
					Wydatki jednostek budżetowych		Dotacje na zadania bieżące	Świadczenia na rzecz osób fizycznych	Wydatki na programy finansowane z udziałem środków, o których mowa w art. 5 ust. 1 pkt 2 i 3 ustawy o fin. publ., w części związanej z realizacją zadań jst	Wydatki z tytułu poręczeń i gwarancji	Wydatki na obsługę długu		Inwestycje i zakupy inwestycyjne	w tym: Wydatki na programy finansowane z udziałem środków, o których mowa w art. 5 ust. 1 pkt 2 i 3 ustawy o fin. publ., w części związanej z realizacją zadań jst	Zakup i objęcie akcji i udziałów	Wniesienie wkładów do spółek prawa handlowego
					Wynagrodzenia i składki od nich naliczane (wraz ze składkami od świadczeń oraz nagród)	Wydatki związane z realizacją zadań statutowych										
1	2	3	4	5	6	7	8	9	10	11	12	13	14	15	16	17
	85213	Składki na ubezpieczenie zdrowotne opłacane za osoby pobierające niektóre świadczenia z pomocy społecznej, niektóre świadczenia rodzinne oraz za osoby uczestniczące w zajęciach w centrum integracji społecznej	130 000	130 000	130 000	0	0	0	0	0	0	0	0	0	0	0
	85214	Zasiłki i pomoc w naturze oraz składki na ubezpieczenia emerytalne i rentowe	1 333 800	1 333 800	1 500	12 400	0	1 319 900	0	0	0	0	0	0	0	0
	85215	Dodatki mieszkaniowe	935 000	935 000	0	0	0	935 000	0	0	0	0	0	0	0	0
	85216	Zasiłki stałe	767 000	767 000	0	0	0	767 000	0	0	0	0	0	0	0	0
	85219	Ośrodki pomocy społecznej	1 902 510	1 902 510	1 488 046	404 664	0	9 800	0	0	0	0	0	0	0	0
	85228	Usługi opiekuńcze i specjalistyczne usługi opiekuńcze	854 800	854 800	785 039	58 937	0	10 824	0	0	0	0	0	0	0	0

Dział	Rozdział	Nazwa	Plan (5+13)	z tego:													
				Wydatki bieżące	w tym:							Wydatki majątkowe	z tego:			
					Wydatki jednostek budżetowych		Dotacje na zadania bieżące	Świadczenia na rzecz osób fizycznych	Wydatki na programy finansowane z udziałem środków, o których mowa w art. 5 ust. 1 pkt 2 i 3 ustawy o fin. publ., w części związanej z realizacją zadań jst	Wydatki z tytułu poręczeń i gwarancji	Wydatki na obsługę długu		Inwestycje i zakupy inwestycyjne	w tym: Wydatki na programy finansowane z udziałem środków, o których mowa w art. 5 ust. 1 pkt 2 i 3 ustawy o fin. publ., w części związanej z realizacją zadań jst	Zakup i objęcie akcji i udziałów	Wniesienie wkładów do spółek prawa handlowego
					Wynagrodzenia i składki od nich naliczane (wraz ze składkami od świadczeń oraz nagród)	Wydatki związane z realizacją zadań statutowych										
1	2	3	4	5	6	7	8	9	10	11	12	13	14	15	16	17
	85295	Pozostała działalność	410 000	410 000	0	0	0	410 000	0	0	0	0	0	0	0	0
853		**Pozostałe zadania w zakresie polityki społecznej**	**2 115 291**	**2 100 072**	**942 211**	**499 861**	**656 000**	**2 000**	**0**	**0**	**0**	**15 219**	**15 219**	**0**	**0**	**0**
	85305	Żłobki	1 338 591	1 323 372	942 211	379 161	0	2 000	0	0	0	15 219	15 219	0	0	0
	85395	Pozostała działalność	776 700	776 700	0	120 700	656 000	0	0	0	0	0	0	0	0	0
854		**Edukacyjna opieka wychowawcza**	**1 796 785**	**1 796 785**	**1 037 008**	**582 831**	**0**	**176 946**	**0**	**0**	**0**	**0**	**0**	**0**	**0**	**0**
	85401	Świetlice szkolne	630 000	630 000	516 000	114 000	0	0	0	0	0	0	0	0	0	0
	85407	Placówki wychowania pozaszkolnego	805 000	805 000	500 000	303 460	0	1 540	0	0	0	0	0	0	0	0
	85415	Pomoc materialna dla uczniów	168 000	168 000	0	0	0	168 000	0	0	0	0	0	0	0	0
	85446	Dokształcanie i doskonalenie nauczycieli	6 585	6 585	0	6 585	0	0	0	0	0	0	0	0	0	0
	85495	Pozostała działalność	187 200	187 200	21 008	158 786	0	7 406	0	0	0	0	0	0		
900		**Gospodarka komunalna i ochrona środowiska**	**16 546 115**	**7 557 115**	**0**	**7 202 115**	**355 000**	**0**	**0**	**0**	**0**	**8 989 000**	**8 989 000**	**4 165 000**	**0**	**0**
	90003	Oczyszczanie miast i wsi	3 325 029	3 325 029	0	3 325 029	0	0	0	0	0	0	0	0	0	0

Dział	Rozdział	Nazwa	Plan (5+13)	z tego:												
				Wydatki bieżące	w tym:							Wydatki majątkowe	z tego:			
					Wydatki jednostek budżetowych		Dotacje na zadania bieżące	Świadczenia na rzecz osób fizycznych	Wydatki na programy finansowane z udziałem środków, o których mowa w art. 5 ust. 1 pkt 2 i 3 ustawy o fin. publ., w części związanej z realizacją zadań jst	Wydatki z tytułu poręczeń i gwarancji	Wydatki na obsługę długu		Inwestycje i zakupy inwestycyjne	w tym: Wydatki na programy finansowane z udziałem środków, o których mowa w art. 5 ust. 1 pkt 2 i 3 ustawy o fin. publ., w części związanej z realizacją zadań jst	Zakup i objęcie akcji i udziałów	Wniesienie wkładów do spółek prawa handlowego
					Wynagrodzenia i składki od nich naliczane (wraz ze składkami od świadczeń oraz nagród)	Wydatki związane z realizacją zadań statutowych										
1	2	3	4	5	6	7	8	9	10	11	12	13	14	15	16	17
	90004	Utrzymanie zieleni w miastach i gminach	6 818 472	2 213 472	0	2 213 472	0	0	0	0	0	4 605 000	4 605 000	4 165 000	0	0
	90013	Schroniska dla zwierząt	305 000	305 000	0	0	305 000	0	0	0	0	0	0	0	0	0
	90015	Oświetlenie ulic, placów i dróg	1 104 400	1 040 400	0	1 040 400	0	0	0	0	0	64 000	64 000	0	0	0
	90020	Wpływy i wydatki związane z gromadzeniem środków z opłat produktowych	12 000	12 000	0	12 000	0	0	0	0	0	0	0	0	0	0
	90095	Pozostała działalność	4 981 214	661 214	0	611 214	50 000	0	0	0	0	4 320 000	4 320 000	0	0	0
921		**Kultura i ochrona dziedzictwa narodowego**	**6 371 775**	**4 660 115**	**0**	**1 707 875**	**2 946 240**	**6 000**	**0**	**0**	**0**	**1 711 660**	**1 711 660**	**400 000**	**0**	**0**
	92109	Domy i ośrodki kultury, świetlice i kluby	2 126 660	1 315 000	0	0	1 315 000	0	0	0	0	811 660	811 660	0	0	0
	92116	Biblioteki	1 175 000	1 175 000	0	0	1 175 000	0	0	0	0	0	0	0	0	0
	92118	Muzea	792 000	392 000	0	0	392 000	0	0	0	0	400 000	400 000	0	0	0
	92120	Ochrona zabytków i opieka nad zabytkami	500 000	0	0	0	0	0	0	0	0	500 000	500 000	400 000	0	0
	92195	Pozostała działalność	1 778 115	1 778 115	0	1 707 875	64 240	6 000	0	0	0	0	0	0	0	0

Dział	Rozdział	Nazwa	Plan (5+13)	z tego:												
				Wydatki bieżące	w tym:							Wydatki majątkowe	z tego:			
					Wydatki jednostek budżetowych		Dotacje na zadania bieżące	Świadczenia na rzecz osób fizycznych	Wydatki na programy finansowane z udziałem środków, o których mowa w art. 5 ust. 1 pkt 2 i 3 ustawy o fin. publ., w części związanej z realizacją zadań jst	Wydatki z tytułu poręczeń i gwarancji	Wydatki na obsługę długu		Inwestycje i zakupy inwestycyjne	w tym: Wydatki na programy finansowane z udziałem środków, o których mowa w art. 5 ust. 1 pkt 2 i 3 ustawy o fin. publ., w części związanej z realizacją zadań jst	Zakup i objęcie akcji i udziałów	Wniesienie wkładów do spółek prawa handlowego
					Wynagrodzenia i składki od nich naliczane (wraz ze składkami od świadczeń oraz nagród)	Wydatki związane z realizacją zadań statutowych										
1	2	3	4	5	6	7	8	9	10	11	12	13	14	15	16	17
926		**Kultura fizyczna**	**10 498 500**	**3 516 500**	**1 000**	**169 000**	**2 006 500**	**1 340 000**	**0**	**0**	**0**	**6 982 000**	**6 982 000**	**6 361 000**	**0**	**0**
	92601	Obiekty sportowe	6 642 000	0	0	0	0	0	0	0	0	6 642 000	6 642 000	6 361 000	0	0
	92605	Zadania w zakresie kultury fizycznej	3 856 500	3 516 500	1 000	169 000	2 006 500	1 340 000	0	0	0	340 000	340 000	0	0	0
razem wydatki gmina			**145 471 353**	**100 082 474**	**40 916 067**	**35 215 023**	**9 229 900**	**10 891 914**	**829 570**	**0**	**3 000 000**	**45 388 879**	**45 388 879**	**30 857 000**	**0**	**0**
WYDATKI POWIATU																
600		**Transport i łączność**	**58 599 283**	**27 641 283**	**11 646 500**	**15 397 783**	**0**	**597 000**	**0**	**0**	**0**	**30 958 000**	**30 958 000**	**8 404 000**	**0**	**0**
	60015	Drogi publiczne w miastach na prawach powiatu	58 599 283	27 641 283	11 646 500	15 397 783	0	597 000	0	0	0	30 958 000	30 958 000	8 404 000	0	
700		**Gospodarka mieszkaniowa**	**61 000**	**51 000**	**0**	**51 000**	**0**	**0**	**0**	**0**	**0**	**10 000**	**10 000**	**0**	**0**	**0**
	70005	Gospodarka gruntami i nieruchomościami	61 000	51 000	0	51 000	0	0	0	0	0	10 000	10 000	0	0	0
710		**Działalność usługowa**	**747 084**	**695 384**	**359 450**	**335 934**	**0**	**0**	**0**	**0**	**0**	**51 700**	**51 700**	**0**	**0**	**0**

Dział	Rozdział	Nazwa	Plan (5+13)	z tego:												
				Wydatki bieżące	w tym:							Wydatki majątkowe	z tego:			
					Wydatki jednostek budżetowych		Dotacje na zadania bieżące	Świadczenia na rzecz osób fizycznych	Wydatki na programy finansowane z udziałem środków, o których mowa w art. 5 ust. 1 pkt 2 i 3 ustawy o fin. publ., w części związanej z realizacją zadań jst	Wydatki z tytułu poręczeń i gwarancji	Wydatki na obsługę długu		Inwestycje i zakupy inwestycyjne	w tym: Wydatki na programy finansowane z udziałem środków, o których mowa w art. 5 ust. 1 pkt 2 i 3 ustawy o fin. publ., w części związanej z realizacją zadań jst	Zakup i objęcie akcji i udziałów	Wniesienie wkładów do spółek prawa handlowego
					Wynagrodzenia i składki od nich naliczane (wraz ze składkami od świadczeń oraz nagród)	Wydatki związane z realizacją zadań statutowych										
1	2	3	4	5	6	7	8	9	10	11	12	13	14	15	16	17
	71013	Prace geodezyjne i kartograficzne (nieinwestycyjne)	47 000	47 000	0	47 000	0	0	0	0	0	0	0	0	0	0
	71014	Opracowania geodezyjne i kartograficzne	327 084	279 384	29 950	249 434	0	0	0	0	0	47 700	47 700	0	0	0
	71015	Nadzór budowlany	369 000	369 000	329 500	39 500	0	0	0	0	0	0	0	0	0	0
	71095	Pozostała działalność	4 000	0	0	0	0	0	0	0	0	4 000	4 000	0	0	0
750		**Administracja publiczna**	**2 112 201**	**2 112 201**	**1 740 550**	**371 651**	**0**	**0**	**0**	**0**	**0**	**0**	**0**	**0**	**0**	**0**
	75011	Urzędy wojewódzkie	82 900	82 900	81 040	1 860	0	0	0	0	0	0	0	0	0	0
	75020	Starostwa powiatowe	2 007 801	2 007 801	1 650 925	356 876	0	0	0	0	0	0	0	0	0	0
	75045	Kwalifikacja wojskowa	21 500	21 500	8 585	12 915	0	0	0	0	0	0	0	0	0	0
754		**Bezpieczeństwo publiczne i ochrona przeciwpożarowa**	**3 925 000**	**3 925 000**	**3 151 109**	**461 891**	**132 000**	**180 000**	**0**	**0**	**0**	**0**	**0**	**0**	**0**	**0**
	75405	Komendy powiatowe Policji	120 000	120 000	0	0	120 000	0	0	0	0	0	0	0	0	0
	75406	Straż Graniczna	12 000	12 000	0	0	12 000	0	0	0	0	0	0	0	0	0
	75411	Komendy powiatowe Państwowej Straży Pożarnej	3 793 000	3 793 000	3 151 109	461 891	0	180 000		0	0	0	0	0	0	0

Dział	Rozdział	Nazwa	Plan (5+13)	z tego:													
				Wydatki bieżące	w tym:							Wydatki majątkowe	z tego:			
					Wydatki jednostek budżetowych		Dotacje na zadania bieżące	Świadczenia na rzecz osób fizycznych	Wydatki na programy finansowane z udziałem środków, o których mowa w art. 5 ust. 1 pkt 2 i 3 ustawy o fin. publ., w części związanej z realizacją zadań jst	Wydatki z tytułu poręczeń i gwarancji	Wydatki na obsługę długu		Inwestycje i zakupy inwestycyjne	w tym: Wydatki na programy finansowane z udziałem środków, o których mowa w art. 5 ust. 1 pkt 2 i 3 ustawy o fin. publ., w części związanej z realizacją zadań jst	Zakup i objęcie akcji i udziałów	Wniesienie wkładów do spółek prawa handlowego
					Wynagrodzenia i składki od nich naliczane (wraz ze składkami od świadczeń oraz nagród)	Wydatki związane z realizacją zadań statutowych										
1	2	3	4	5	6	7	8	9	10	11	12	13	14	15	16	17
801		**Oświata i wychowanie**	**15 563 550**	**15 563 550**	**9 681 000**	**2 214 510**	**3 651 140**	**16 900**	**0**	**0**	**0**	**0**	**0**	**0**	**0**	**0**
	80102	Szkoły podstawowe specjalne	825 000	825 000	691 000	134 000	0	0	0	0	0	0	0	0	0	0
	80111	Gimnazja specjalne	562 000	562 000	500 000	62 000	0	0	0	0	0	0	0	0	0	0
	80120	Licea ogólnokształcące	5 484 480	5 484 480	3 022 000	699 500	1 753 480	9 500	0	0	0	0	0	0	0	0
	80130	Szkoły zawodowe	7 450 660	7 450 660	4 524 000	1 023 500	1 897 660	5 500	0	0	0		0	0	0	0
	80134	Szkoły zawodowe specjalne	862 000	862 000	779 000	83 000	0	0	0	0	0	0	0	0	0	0
	80140	Centra kształcenia ustawicznego i praktycznego oraz ośrodki dokształcania zawodowego	305 000	305 000	165 000	138 100	0	1 900	0	0	0	0	0	0	0	0
	80146	Dokształcanie i doskonalenie nauczycieli	74 410	74 410	0	74 410	0	0	0	0	0	0				
851		**Ochrona zdrowia**	**1 321 820**	**939 320**	**694 900**	**88 000**	**156 420**	**0**	**0**	**0**	**0**	**382 500**	**382 500**	**0**	**0**	**0**
	85111	Szpitale ogólne	293 000	55 000	0	0	55 000		0	0	0	238 000	238 000	0	0	0

Dział	Rozdział	Nazwa	Plan (5+13)	z tego:													
				Wydatki bieżące	w tym:							Wydatki majątkowe	z tego:				
					Wydatki jednostek budżetowych		Dotacje na zadania bieżące	Świadczenia na rzecz osób fizycznych	Wydatki na programy finansowane z udziałem środków, o których mowa w art. 5 ust. 1 pkt 2 i 3 ustawy o fin. publ., w części związanej z realizacją zadań jst	Wydatki z tytułu poręczeń i gwarancji	Wydatki na obsługę długu		Inwestycje i zakupy inwestycyjne	w tym: Wydatki na programy finansowane z udziałem środków, o których mowa w art. 5 ust. 1 pkt 2 i 3 ustawy o fin. publ., w części związanej z realizacją zadań jst	Zakup i objęcie akcji i udziałów	Wniesienie wkładów do spółek prawa handlowego
					Wynagrodzenia i składki od nich naliczane (wraz ze składkami od świadczeń oraz nagród)	Wydatki związane z realizacją zadań statutowych										
1	2	3	4	5	6	7	8	9	10	11	12	13	14	15	16	17
	85117	Zakłady opiekuńczo-lecznicze i pielęgnacyjno-opiekuńcze	250 820	106 320	4 900	0	101 420	0	0	0	0	144 500	144 500	0	0	0
	85156	Składki na ubezpieczenie zdrowotne oraz świadczenia dla osób nieobjętych obowiązkiem ubezpieczenia zdrowotnego	690 000	690 000	690 000	0	0	0	0	0	0	0	0	0	0	0
	85195	Pozostała działalność	88 000	88 000	0	88 000	0	0	0	0	0	0	0	0	0	0
852		**Pomoc społeczna**	**3 493 849**	**3 493 849**	**900 553**	**350 113**	**919 417**	**1 323 766**	**0**	**0**	**0**	**0**	**0**	**0**	**0**	**0**
	85201	Placówki opiekuńczo-wychowawcze	1 303 899	1 303 899	237 471	119 929	839 433	107 066	0	0	0	0	0	0	0	0
	85204	Rodziny zastępcze	1 434 792	1 434 792	158 556	0	79 984	1 196 252	0	0	0	0	0	0	0	0
	85205	Zadania w zakresie przeciwdziałania przemocy w rodzinie	324 000	324 000	203 591	120 409	0	0	0	0	0	0	0	0	0	0

Dział	Rozdział	Nazwa	Plan (5+13)	z tego:												
				Wydatki bieżące	w tym:							Wydatki majątkowe	z tego:			
					Wydatki jednostek budżetowych		Dotacje na zadania bieżące	Świadczenia na rzecz osób fizycznych	Wydatki na programy finansowane z udziałem środków, o których mowa w art. 5 ust. 1 pkt 2 i 3 ustawy o fin. publ., w części związanej z realizacją zadań jst	Wydatki z tytułu poręczeń i gwarancji	Wydatki na obsługę długu		Inwestycje i zakupy inwestycyjne	w tym: Wydatki na programy finansowane z udziałem środków, o których mowa w art. 5 ust. 1 pkt 2 i 3 ustawy o fin. publ., w części związanej z realizacją zadań jst	Zakup i objęcie akcji i udziałów	Wniesienie wkładów do spółek prawa handlowego
					Wynagrodzenia i składki od nich naliczane (wraz ze składkami od świadczeń oraz nagród)	Wydatki związane z realizacją zadań statutowych										
1	2	3	4	5	6	7	8	9	10	11	12	13	14	15	16	17
	85218	Powiatowe centra pomocy rodzinie	373 810	373 810	290 324	83 486	0	0	0	0	0	0	0	0	0	0
	85220	Jednostki specjalistycznego poradnictwa, mieszkania chronione i ośrodki interwencji kryzysowej	36 900	36 900	10 611	26 289	0	0	0	0	0	0	0	0	0	0
	85295	Pozostała działalność	20 448	20 448	0	0	0	20 448	0	0	0	0				
853		**Pozostałe zadania w zakresie polityki społecznej**	**1 196 120**	**1 196 120**	**937 067**	**180 053**	**77 100**	**1 900**	**0**	**0**	**0**	**0**	**0**	**0**	**0**	**0**
	85311	Rehabilitacja zawodowa i społeczna osób niepełnosprawnych	41 100	41 100	0	0	41 100	0	0	0	0	0	0	0	0	0
	85321	Zespoły do spraw orzekania o niepełnosprawności	36 000	36 000	0	0	36 000	0	0	0	0	0	0	0	0	0
	85324	Państwowy Fundusz Rehabilitacji Osób Niepełnosprawnych	18 490	18 490	17 410	1 080	0	0	0		0	0	0	0	0	0

Dział	Rozdział	Nazwa	Plan (5+13)	z tego:													
				Wydatki bieżące	w tym:							Wydatki majątkowe	z tego:				
					Wydatki jednostek budżetowych		Dotacje na zadania bieżące	Świadczenia na rzecz osób fizycznych	Wydatki na programy finansowane z udziałem środków, o których mowa w art. 5 ust. 1 pkt 2 i 3 ustawy o fin. publ., w części związanej z realizacją zadań jst	Wydatki z tytułu poręczeń i gwarancji	Wydatki na obsługę długu		Inwestycje i zakupy inwestycyjne	w tym: Wydatki na programy finansowane z udziałem środków, o których mowa w art. 5 ust. 1 pkt 2 i 3 ustawy o fin. publ., w części związanej z realizacją zadań jst	Zakup i objęcie akcji i udziałów	Wniesienie wkładów do spółek prawa handlowego
					Wynagrodzenia i składki od nich naliczane (wraz ze składkami od świadczeń oraz nagród)	Wydatki związane z realizacją zadań statutowych										
1	2	3	4	5	6	7	8	9	10	11	12	13	14	15	16	17
	85333	Powiatowe urzędy pracy	1 044 730	1 044 730	914 857	127 973	0	1 900	0	0	0	0	0	0	0	0
	85395	Pozostała działalność	55 800	55 800	4 800	51 000	0	0	0	0	0	0	0	0	0	0
854		**Edukacyjna opieka wychowawcza**	**4 406 862**	**4 406 862**	**3 271 000**	**512 572**	**619 760**	**3 530**	**0**	**0**	**0**	**0**	**0**	**0**	**0**	**0**
	85403	Specjalne ośrodki szkolno-wychowawcze	2 030 000	2 030 000	1 650 000	380 000	0	0	0	0	0	0	0	0	0	0
	85404	Wczesne wspomaganie rozwoju dziecka	90 000	90 000	74 000	16 000	0	0	0	0	0	0	0	0	0	0
	85406	Poradnie psychologiczno-pedagogiczne, w tym poradnie specjalistyczne	952 000	952 000	880 000	70 970	0	1 030	0	0	0	0	0	0	0	0
	85410	Internaty i bursy szkolne	482 000	482 000	460 000	19 500	0	2 500	0	0	0	0	0	0	0	0
	85417	Szkolne schroniska młodzieżowe	215 000	215 000	207 000	8 000	0	0	0	0	0	0	0	0	0	0
	85419	Ośrodki rewalidacyjno-wychowawcze	619 760	619 760	0	0	619 760	0	0	0	0	0	0	0	0	0
	85446	Dokształcanie i doskonalenie nauczycieli	18 102	18 102	0	18 102	0	0	0	0	0	0	0	0	0	0

Dział	Rozdział	Nazwa	Plan (5+13)	z tego:												
				Wydatki bieżące	w tym:							Wydatki majątkowe	z tego:			
					Wydatki jednostek budżetowych		Dotacje na zadania bieżące	Świadczenia na rzecz osób fizycznych	Wydatki na programy finansowane z udziałem środków, o których mowa w art. 5 ust. 1 pkt 2 i 3 ustawy o fin. publ., w części związanej z realizacją zadań jst	Wydatki z tytułu poręczeń i gwarancji	Wydatki na obsługę długu		Inwestycje i zakupy inwestycyjne	w tym: Wydatki na programy finansowane z udziałem środków, o których mowa w art. 5 ust. 1 pkt 2 i 3 ustawy o fin. publ., w części związanej z realizacją zadań jst	Zakup i objęcie akcji i udziałów	Wniesienie wkładów do spółek prawa handlowego
					Wynagrodzenia i składki od nich naliczane (wraz ze składkami od świadczeń oraz nagród)	Wydatki związane z realizacją zadań statutowych										
1	2	3	4	5	6	7	8	9	10	11	12	13	14	15	16	17
900		**Gospodarka komunalna i ochrona środowiska**	**1 224 627**	**1 224 627**	**0**	**1 224 627**	**0**	**0**	**0**	**0**	**0**	**0**	**0**	**0**	**0**	**0**
	90003	Oczyszczanie miast i wsi	295 638	295 638	0	295 638	0	0	0	0	0	0	0	0	0	0
	90006	Ochrona gleby i wód podziemnych	4 389	4 389	0	4 389	0	0	0	0	0	0	0	0	0	0
	90015	Oświetlenie ulic, placów i dróg	924 600	924 600	0	924 600	0	0	0	0	0	0	0	0	0	0
razem wydatki powiat			**92 651 396**	**61 249 196**	**32 382 129**	**21 188 134**	**5 555 837**	**2 123 096**	**0**	**0**	**0**	**31 402 200**	**31 402 200**	**8 404 000**	**0**	**0**
Ogółem wydatki (gmina + powiat)			**238 122 749**	**161 331 670**	**73 298 196**	**56 403 157**	**14 785 737**	**13 015 010**	**829 570**	**0**	**3 000 000**	**76 791 079**	**76 791 079**	**39 261 000**	**0**	**0**

Załącznik nr 2a
do uchwały Nr V/22/2011
Rady Miasta Świnoujście
z dnia 20 stycznia 2011 roku

Zadania inwestycyjne i pozostałe wydatki majątkowe zaplanowane na 2011 r.

w złotych

Lp.	Dział	Rozdział	Wyszczególnienie	Ogółem wydatki
1	2	3	4	5
I			**Zadania inwestycyjne realizowane przez Wydział Inżyniera Miasta**	**71 163 000**
1.	600	60015	Budowa mostu nad Starą Świną łączącego wyspy Karsibór i Wolin	16 754 000
2.	600	60015	Budowa stałego połączenia pomiędzy wyspami Uznam i Wolin	300 000
3.	600	60015	Przebudowa centralnego układu komunikacyjnego śródmieścia w Świnoujściu	8 404 000
4.	600	60015	Budowa systemu parkingowego w mieście	150 000
5.	600	60015	Przebudowa ulicy H. Kołłątaja	100 000
6.	600	60015	Przebudowa ulicy Wojska Polskiego w ramach projektu -Transgraniczne połączenie pomiędzy Świnoujściem i gminą Ostseebad Heringsdorf	250 000
7.	600	60015	Przebudowa ul. Wybrzeże Władysława IV w Świnoujściu - odcinek od ul. Jana z Kolna do bramy wjazdowej Basenu Północnego	4 710 000
8.	600	60015	Przebudowa ulicy Słowackiego	190 000
9.	600	60016	Transgraniczna promenada pomiędzy Świnoujściem i Gminą Heringsdorf	4 600 000
10.	600	60016	Przebudowa promenady w Dzielnicy Nadmorskiej w Świnoujściu	300 000

Lp.	Dział	Rozdział	Wyszczególnienie	Ogółem wydatki
1	2	3	4	5
11.	600	60016	Projekt zintegrowany "Śródmieście" - Przebudowa ulic: Hołdu Pruskiego, Wyszyńskiego i Monte Cassino	130 000
12.	600	60016	Międzynarodowy Bałtycki Szlak Rowerowy R10 Stralsund-Świnoujście - ul. Uzdrowiskowa, wzdłuż Świny i ul. Barlickiego	3 454 000
13.	600	60016	Podniesienie atrakcyjności turystycznej regionu poprzez budowę ścieżek rowerowych w ramach Międzynarodowego Szlaku Rowerowego R-10 w Świnoujściu - ul. Jachtowa	50 000
14.	600	60016	Przebudowa chodników i jezdni w drogach gminnych	600 000
15.	630	63095	Rozwój systemu informacji turystycznej w Świnoujściu	2 890 000
16.	630	63095	Zagospodarowanie Basenu Północnego w Świnoujściu na port jachtowy	7 710 000
17.	700	70095	Budowa budynków mieszkalnych komunalnych przy ul. Grunwaldzkiej w Świnoujściu	2 250 000
18.	750	75095	Modernizacja budynku CAM nr 5	240 000
19.	750	75095	Budowa Archiwum Miejskiego, w ramach przebudowy budynku przy ul. Monte Cassino 22	480 000
20.	801	80101	Renowacja zabytkowego budynku SP 1 oraz zagospodarowanie przyległego terenu na ogólnodostępne boisko sportowe i plac zabaw	1 040 000
21.	801	80104	Przebudowa części pomieszczeń w budynku Przedszkola Miejskiego nr 3 ul. Batalionów Chłopskich	260 000
22.	851	85117	Budowa Zespołu Opieki Długoterminowej	100 000
23.	851	85154	Projekt zintegrowany "Śródmieście" - Przebudowa Parku przy ul. Chopina	170 000

Lp.	Dział	Rozdział	Wyszczególnienie	Ogółem wydatki
1	2	3	4	5
24.	900	90004	Rewaloryzacja zabytkowego Parku Zdrojowego w Świnoujściu - etap II	3 205 000
25.	900	90004	Edukacyjny plac zabaw na terenie Parku Zdrojowego w Świnoujściu w ramach projektu "Morze Bałtyckie łączące wyspy, kraje kultury i regiony przyrodnicze - wspólny polsko-niemiecki projekt w zakresie edukacji ekologicznej"	960 000
26.	900	90004	Zagospodarowanie terenów rekreacyjno-wypoczynkowych przy ul. Malczewskiego	440 000
27.	900	90015	Oświetlenie ulic	64 000
28.	900	90095	Rozbudowa i modernizacja sieci deszczowych	420 000
29.	900	90095	Melioracja terenów zurbanizowanych na obszarze Miasta Świnoujście	3 800 000
30.	900	90095	Odwodnienie i zagospodarowanie działki nr 643 obr. 6 przy ul. Monte Cassino	100 000
31.	921	92120	Rewitalizacja zespołu zabytkowych fortów wraz z zagospodarowaniem terenu przy kompleksie Fortu Zachodniego - remont zabytkowej Bramy przy Forcie Zachodnim	400 000
32.	926	92601	Budowa Centrum Kultury i Sportu przy ul. Matejki	4 500 000
33.	926	92601	Przebudowa stadionu OSiR Wyspiarz przy ul. Matejki	281 000
34.	926	92601	Polsko-niemieckie centrum edukacji Świnoujście-Heringsdorf (zagospodarowanie terenów zewnętrznych przy Zespole Szkół Publicznych nr 4)	1 861 000

Lp.	Dział	Rozdział	Wyszczególnienie	Ogółem wydatki
1	2	3	4	5
II			**Pozostałe wydatki majątkowe**	**5 628 079**
1.	600	60015	Drogi publiczne w miastach na prawach powiatu	100 000
2.	700	70001	Zakłady gospodarki mieszkaniowej	354 000
3.	700	70005	Gospodarka gruntami i nieruchomościami	2 610 000
4.	710	71014	Opracowania geodezyjne i kartograficzne	47 700
5.	710	71095	Pozostała działalność	4 000
6.	750	75022	Rady gmin (miast i miast na prawach powiatu)	4 000
7.	750	75023	Urzędy gmin (miasta i miast na prawach powiatu)	300 000
8.	754	75412	Ochotnicze straże pożarne	237 000
9.	801	80104	Przedszkola	22 000
10.	851	85111	Szpitale ogólne	238 000
11.	851	85117	Zakłady opiekuńczo-lecznicze i pielęgnacyjno-opiekuńcze	44 500
12.	853	85305	Żłobki	15 219
13.	921	92109	Domy i ośrodki kultury, świetlice i kluby	811 660
14.	921	92118	Muzea	400 000
15.	921	92120	Ochrona zabytków i opieka nad zabytkami	100 000
16.	926	92605	Zadania w zakresie kultury fizycznej	340 000
			OGÓŁEM	**76 791 079**

Załącznik nr 3
do uchwały Nr V/22/2011
Rady Miasta Świnoujście
z dnia 20 stycznia 2011 roku

Przychody i rozchody budżetu miasta w 2011 r.

w złotych

Lp.	Treść	Klasyfikacja §	Kwota
1	2	3	4
Przychody ogółem:			**0**
1.	Kredyty	§ 952	0
2.	Pożyczki	§ 952	0
3.	Pożyczki na finansowanie zadań realizowanych z udziałem środków pochodzących z budżetu UE	§ 903	0
4.	Spłaty pożyczek udzielonych	§ 951	0
5.	Prywatyzacja majątku jst	§ 944	0
6.	Nadwyżka budżetu z lat ubiegłych	§ 957	0
7.	Papiery wartościowe (obligacje)	§ 931	0
8.	Inne źródła (wolne środki)	§ 955	0
Rozchody ogółem:			**8 800 000**
1.	Spłaty kredytów	§ 992	0
2.	Spłaty pożyczek	§ 992	2 800 000
3.	Spłaty pożyczek otrzymanych na finansowanie zadań realizowanych z udziałem środków pochodzących z budżetu UE	§ 963	0
4.	Udzielone pożyczki	§ 991	0
5.	Lokaty	§ 994	0
6.	Wykup papierów wartościowych (obligacji)	§ 982	6 000 000
7.	Rozchody z tytułu innych rozliczeń	§ 995	0

Załącznik nr 4
do uchwały Nr V/22/2011
Rady Miasta Świnoujście
z dnia 20 stycznia 2011 roku

Dochody i wydatki związane z realizacją zadań z zakresu administracji rządowej i innych zadań zleconych odrębnymi ustawami w 2011 r.

w złotych

Dział	Rozdział	Dotacje ogółem	Wydatki ogółem (5+11)	z tego:						
				Wydatki bieżące	w tym:					Wydatki majątkowe
					Wydatki jednostek budżetowych		Dotacje na zadania bieżące	Świadczenia na rzecz osób fizycznych	Wydatki na programy finansowane z udziałem środków, o których mowa w art. 5 ust. 1 pkt 2 i 3 ustawy o fin. publ., w części związanej z realizacją zadań gminy/powiatu	
					Wynagrodzenia i składki od nich naliczane (wraz ze składkami od świadczeń)	Wydatki związane z realizacją zadań statutowych				
1	2	3	4	5	6	7	8	9	10	11
GMINA										
750		**373 400**	**373 400**	**373 400**	**366 600**	**6 800**	**0**	**0**	**0**	**0**
	75011	373 400	373 400	373 400	366 600	6 800	0	0	0	0
751		**6 936**	**6 936**	**6 936**	**6 936**	**0**	**0**	**0**	**0**	**0**
	75101	6 936	6 936	6 936	6 936	0	0	0	0	0
851		**12 000**	**12 000**	**12 000**	**9 113**	**2 887**	**0**	**0**	**0**	**0**
	85195	12 000	12 000	12 000	9 113	2 887	0	0	0	0
852		**5 783 000**	**5 783 000**	**5 783 000**	**327 059**	**23 717**	**162 000**	**5 270 224**	**0**	**0**
	85203	162 000	162 000	162 000	0	0	162 000	0	0	0
	85212	5 520 000	5 520 000	5 520 000	232 110	18 490	0	5 269 400	0	0
	85213	24 000	24 000	24 000	24 000	0	0	0	0	0
	85228	77 000	77 000	77 000	70 949	5 227	0	824	0	0
razem gmina		**6 175 336**	**6 175 336**	**6 175 336**	**709 708**	**33 404**	**162 000**	**5 270 224**	**0**	**0**

Dział	Rozdział	Dotacje ogółem	Wydatki ogółem (5+11)	z tego:						
				Wydatki bieżące	w tym:					Wydatki majątkowe
					Wydatki jednostek budżetowych		Dotacje na zadania bieżące	Świadczenia na rzecz osób fizycznych	Wydatki na programy finansowane z udziałem środków, o których mowa w art. 5 ust. 1 pkt 2 i 3 ustawy o fin. publ., w części związanej z realizacją zadań gminy/powiatu	
					Wynagrodzenia i składki od nich naliczane (wraz ze składkami od świadczeń)	Wydatki związane z realizacją zadań statutowych				
1	2	3	4	5	6	7	8	9	10	11
POWIAT										
700		**31 000**	**31 000**	**31 000**	**0**	**31 000**	**0**	**0**	**0**	**0**
	70005	31 000	31 000	31 000	0	31 000	0	0	0	0
710		**422 000**	**422 000**	**418 000**	**329 500**	**88 500**	**0**	**0**	**0**	**4 000**
	71013	47 000	47 000	47 000	0	47 000	0	0	0	0
	71014	12 000	12 000	12 000	0	12 000	0	0	0	0
	71015	359 000	359 000	359 000	329 500	29 500	0	0	0	0
	71095	4 000	4 000	0	0	0	0	0	0	4 000
750		**101 900**	**101 900**	**101 900**	**89 625**	**12 275**	**0**	**0**	**0**	**0**
	75011	82 900	82 900	82 900	81 040	1 860	0	0	0	0
	75045	19 000	19 000	19 000	8 585	10 415	0	0	0	0
754		**3 793 000**	**3 793 000**	**3 793 000**	**3 151 109**	**461 891**	**0**	**180 000**	**0**	**0**
	75411	3 793 000	3 793 000	3 793 000	3 151 109	461 891	0	180 000	0	0
851		**690 000**	**690 000**	**690 000**	**690 000**	**0**	**0**	**0**	**0**	**0**
	85156	690 000	690 000	690 000	690 000	0	0	0	0	0
852		**318 000**	**318 000**	**318 000**	**200 591**	**117 409**	**0**	**0**	**0**	**0**
	85205	318 000	318 000	318 000	200 591	117 409	0	0	0	0
853		**36 000**	**36 000**	**36 000**	**0**	**0**	**36 000**	**0**	**0**	**0**
	85321	36 000	36 000	36 000	0	0	36 000	0	0	0
razem powiat		**5 391 900**	**5 391 900**	**5 387 900**	**4 460 825**	**711 075**	**36 000**	**180 000**	**0**	**4 000**
OGÓŁEM		**11 567 236**	**11 567 236**	**11 563 236**	**5 170 533**	**744 479**	**198 000**	**5 450 224**	**0**	**4 000**

Załącznik nr 5
do uchwały Nr V/22/2011
Rady Miasta Świnoujście
z dnia 20 stycznia 2011 roku

Dochody i wydatki związane z realizacją zadań z zakresu administracji rządowej wykonywanych na podstawie porozumień z organami administracji rządowej w 2011 r.

w złotych

Dział	Rozdział	Dotacje ogółem	Wydatki ogółem (5+11)	z tego:						
				Wydatki bieżące	w tym:					Wydatki majątkowe
					Wydatki jednostek budżetowych		Dotacje na zadania bieżące	Świadczenia na rzecz osób fizycznych	Wydatki na programy finansowane z udziałem środków, o których mowa w art. 5 ust. 1 pkt 2 i 3 ustawy o fin. publ., w części związanej z realizacją zadań gminy/powiatu	
					Wynagrodzenia i składki od nich naliczane	Wydatki związane z realizacją zadań statutowych				
1	2	3	4	5	6	7	8	9	10	11
POWIAT										
750		**2 500**	**2 500**	**2 500**	**0**	**2 500**	**0**	**0**	**0**	**0**
	75045	2 500	2 500	2 500	0	2 500	0	0	0	0
OGÓŁEM		**2 500**	**2 500**	**2 500**	**0**	**2 500**	**0**	**0**	**0**	**0**

Załącznik nr 6
do uchwały Nr V/22/2011
Rady Miasta Świnoujście
z dnia 20 stycznia 2011 roku

Dochody i wydatki związane z realizacją zadań wykonywanych na podstawie porozumień (umów) między jednostkami samorządu terytorialnego w 2011 r.

w złotych

Dział	Rozdział	Dotacje ogółem	Wydatki ogółem (5+11)	z tego:						
				Wydatki bieżące	w tym:					Wydatki majątkowe
					Wydatki jednostek budżetowych		Dotacje na zadania bieżące	Świadczenia na rzecz osób fizycznych	Wydatki na programy finansowane z udziałem środków, o których mowa w art. 5 ust. 1 pkt 2 i 3 ustawy o fin. publ., w części związanej z realizacją zadań gminy/powiatu	
					Wynagrodzenia i składki od nich naliczane	Wydatki związane z realizacją zadań statutowych				
1	2	3	4	5	6	7	8	9	10	11
POWIAT										
852		**80 502**	**80 502**	**80 502**	**0**	**0**	**0**	**80 502**	**0**	**0**
	85204	80 502	80 502	80 502	0	0		80 502	0	0
OGÓŁEM		**80 502**	**80 502**	**80 502**	**0**	**0**	**0**	**80 502**	**0**	**0**

Załącznik nr 7
do uchwały Nr V/22/2011
Rady Miasta Świnoujście
z dnia 20 stycznia 2011 roku

Wydatki jednostek pomocniczych w 2011 r.

w złotych

Dział	Rozdział	§	Jednostka pomocnicza	Plan wydatków ogółem	z tego:	
					Fundusz sołecki	Pozostałe wydatki
1	2	3	4	5	6	7
750	75095	4210	Sołectwo Karsibór	100	0	100
		4360		250	0	250
			Razem	***350***	***0***	***350***
750	75095	4360	Osiedle Warszów	450	0	450
		4740		40	0	40
			Razem	***490***	***0***	***490***
750	75095	4210	Osiedle Przytór-Łunowo	300	0	300
		4360		100	0	100
		4740		40	0	40
			Razem	***440***	***0***	***440***
OGÓŁEM				**1 280**	**0**	**1 280**

Załącznik nr 8
do uchwały Nr V/22/2011
Rady Miasta Świnoujście
z dnia 20 stycznia 2011 roku

Plan przychodów oraz wydatków zakładów budżetowych w 2011 r.

w złotych

Lp.	Wyszczególnienie	Stan środków obrotowych na początek roku	Przychody				Wydatki		Stan środków obrotowych na koniec roku
			ogółem	w tym:			ogółem	w tym: wpłata do budżetu	
				dotacje z budżetu	z tego:				
					wydatki bieżące	na inwestycje			
1	2	3	4	5	6	7	8	9	10
Gminne zakłady budżetowe, z tego:		**470 831**	**14 915 700**	**2 094 000**	**1 400 000**	**694 000**	**14 974 200**	**0**	**412 331**
1.	Zakład Gospodarki Mieszkaniowej	325 100	10 455 700	854 000	500 000	354 000	10 456 200	0	324 600
2.	Ośrodek Sportu i Rekreacji "Wyspiarz"	145 731	4 460 000	1 240 000	900 000	340 000	4 518 000	0	87 731

Załącznik nr 9
do uchwały Nr V/22/2011
Rady Miasta Świnoujście
z dnia 20 stycznia 2011 roku

Plan dochodów i wydatków rachunków dochodów własnych jednostek budżetowych na 2011 r.

w złotych

Lp.	Wyszczególnienie	Stan środków obrotowych na początek roku	Dochody	Wydatki	Stan środków obrotowych na koniec roku	Rozliczenia z budżetem z tytułu wpłat nadwyżek środków za 2010 r.
1	2	3	4	5	6	7
GMINA		**25 035**	**3 314 576**	**3 028 854**	**310 757**	**0**
1.	Szkoła Podstawowa Nr 1	1 000	130 700	130 700	1 000	0
2.	Szkoła Podstawowa Nr 2	0	11 151	11 151	0	0
3.	Zespół Szkół Publicznych Nr 4 z Oddziałami Integracyjnymi	0	143 703	143 703	0	0
4.	Szkoła Podstawowa Nr 6	0	226 411	226 411	0	0
5.	Zespół Szkolno-Przedszkolny	0	146 000	146 000	0	0
6.	Przedszkole Miejskie Nr 1	0	486 028	402 525	83 503	0
7.	Przedszkole Miejskie Nr 3	0	427 026	342 628	84 398	0
8.	Przedszkole Miejskie Nr 5	0	244 180	218 790	25 390	0
9.	Przedszkole Miejskie Nr 9	0	231 923	231 923	0	0
10.	Przedszkole Miejskie Nr 10	0	426 699	324 278	102 421	0
11.	Przedszkole Miejskie Nr 11	0	248 920	248 920	0	0
12.	Gimnazjum Publiczne Nr 1	10 000	412 223	415 223	7 000	0
13.	Gimnazjum Publiczne Nr 2	0	134 100	134 100	0	0
14.	Gimnazjum Publiczne Nr 3	14 035	15 010	22 000	7 045	0
15.	Młodzieżowy Dom Kultury	0	30 502	30 502	0	0
POWIAT		**10 408**	**1 216 117**	**1 224 125**	**2 400**	**0**
16.	Liceum Ogólnokształcące z Oddziałami Integracyjnymi	0	35 050	35 050	0	0
17.	Zespół Szkół Morskich - szkoły zawodowe	6 700	14 500	20 000	1 200	0
18.	Zespół Szkół w Świnoujściu	0	360 015	360 015	0	0
19.	Specjalny Ośrodek Szkolno - Wychowawczy	0	237 600	237 600	0	0
20.	Poradnia Psychologiczno - Pedagogiczna	2 158	6 002	8 160	0	0
21.	Zespół Szkół Morskich - internaty	1 550	562 950	563 300	1 200	0
OGÓŁEM		**35 443**	**4 530 693**	**4 252 979**	**313 157**	**0**

Załącznik nr 10
do uchwały Nr V/22/2011
Rady Miasta Świnoujście
z dnia 20 stycznia 2011 roku

Dotacje podmiotowe dla jednostek sektora finansów publicznych udzielone z budżetu miasta w 2011 r.

w złotych

Lp.	Dział	Rozdział	Nazwa instytucji	Kwota dotacji
1	2	3	4	5
GMINA				**3 173 540**
1.	801	80110	Gimnazjum dla Dorosłych Wojewódzkiego Zakładu Doskonalenia Zawodowego	284 840
2.	851	85153	Samodzielny Publiczny Zakład Opieki Zdrowotnej Szpital Miejski im. Jana Garduły	1 500
3.	851	85154	Samodzielny Publiczny Zakład Opieki Zdrowotnej Szpital Miejski im. Jana Garduły	5 200
4.	921	92109	Miejski Dom Kultury	1 315 000
5.	921	92116	Miejska Biblioteka Publiczna	1 175 000
6.	921	92118	Muzeum Rybołówstwa Morskiego	392 000
POWIAT				**973 280**
7.	801	80130	Publiczna Zasadnicza Szkoła Zawodowa w Świnoujściu Wojewódzkiego Zakładu Doskonalenia Zawodowego w Szczecinie	661 020
8.	801	80130	Technikum Elektryczne w Świnoujściu Wojewódzkiego Zakładu Doskonalenia Zawodowego w Szczecinie	155 840
9.	851	85111	Samodzielny Publiczny Zakład Opieki Zdrowotnej Szpital Miejski im. Jana Garduły	55 000
10.	851	85117	Samodzielny Publiczny Zakład Opieki Zdrowotnej Zakład Pielęgnacyjno-Opiekuńczy	101 420
Ogółem (gmina + powiat)				**4 146 820**

Załącznik nr 11
do uchwały Nr V/22/2011
Rady Miasta Świnoujście
z dnia 20 stycznia 2011 roku

Dotacje przedmiotowe dla jednostek sektora finansów publicznych udzielone z budżetu miasta w 2011 r.

w złotych

Lp.	Dział	Rozdział	Nazwa jednostki otrzymującej dotację	Zakres (przeznaczenie dotacji)	Ogółem kwota dotacji
1	2	3	4	5	6
GMINA					
1.	700	70001	Zakład Gospodarki Mieszkaniowej	dopłata do utrzymania 1m^2 powierzchni użytkowej komunalnych lokali mieszkalnych	500 000
2.	926	92605	Ośrodek Sportu i Rekreacji "Wyspiarz"	dopłaty do 1 godziny funkcjonowania: - hali sportowej - pływalni - boiska ze sztuczną nawierzchnią - boiska trawiastego - kortów ziemnych - hali tenisowej	900 000
Ogółem					**1 400 000**

Załącznik nr 12
do uchwały Nr V/22/2011
Rady Miasta Świnoujście
z dnia 20 styczna 2011 roku

Dotacje celowe udzielone z budżetu miasta na zadania własne miasta realizowane przez podmioty należące do sektora finansów publicznych w 2011 r.

w złotych

Lp.	Dział	Rozdział	Nazwa zadania	Kwota dotacji	
				bieżącej	majątkowej
1	2	3	4	5	6
GMINA				**0**	**1 905 660**
1.	700	70001	Wymiana instalacji elektrycznej w budynku przy ul. Dąbrowskiego 4 oraz budowa instalacji gazowych w gminnych lokalach mieszkalnych	0	354 000
2.	921	92109	Zakup sprzętu nagłaśniającego dla Miejskiego Domu Kultury, wykonanie remontu izolacji w filii nr 2 MDK Warszów oraz przeprowadzenie remontu dachu muszli koncertowej i budynku przy ul. Wojska Polskiego 1/1	0	811 660
3.	921	92118	Dofinansowanie remontu elewacji Muzeum Rybołówstwa Morskiego	0	400 000
4.	926	92605	Remont obiektów sportowych zarządzanych przez OSiR Wyspiarz	0	340 000
POWIAT				**919 417**	**282 500**
5.	851	85111	Zakup sprzętu medycznego przez SPZOZ Szpital Miejski im. Jana Garduły	0	238 000
6.	851	85117	Zakup sprzętu medycznego przez SPZOZ Zakład Pielęgnacyjno-Opiekuńczy	0	44 500
7.	852	85201	Utrzymanie dzieci w placówkach opiekuńczo -wychowawczych	839 433	0
8.	852	85204	Organizacja rodzin zastępczych	79 984	0
Ogółem (gmina + powiat)				**919 417**	**2 188 160**
RAZEM				**3 107 577**	

Załącznik nr 13
do uchwały Nr V/22/2011
Rady Miasta Świnoujście
z dnia 20 stycznia 2011 roku

Dotacje celowe udzielone z budżetu miasta na zadania własne miasta realizowane przez podmioty nienależące do sektora finansów publicznych w 2011 r.

w złotych

Lp.	Dział	Rozdział	Nazwa zadania	Kwota dotacji	
				bieżącej	majątkowej
1	2	3	4	5	6
GMINA				**2 902 740**	**100 000**
1.	801	80195	Zadania w zakresie oświaty i wychowania	14 000	0
2.	851	85149	Programy polityki zdrowotnej	12 000	0
3.	851	85153	Zadania w zakresie przeciwdziałania narkomanii	30 000	0
4.	851	85154	Zadania w zakresie przeciwdziałania alkoholizmowi	645 000	0
5.	851	85195	Opieka paliatywna nad dziećmi w mieście Świnoujściu	20 000	0
6.	853	85395	Zadania w zakresie pomocy społecznej	656 000	
7.	900	90013	Schroniska dla zwierząt	305 000	0
8.	900	90095	Zadania w zakresie gospodarki komunalnej i ochrony środowiska	50 000	0
9.	921	92120	Inwestycje przy zabytkach	0	100 000
10.	921	92195	Zadania w zakresie kultury i ochrony dziedzictwa narodowego	64 240	0
11.	926	92605	Zadania w zakresie kultury fizycznej	1 106 500	0
Ogółem				**3 002 740**	

Załącznik nr 14
do uchwały Nr V/22/2011
Rady Miasta Świnoujście
z dnia 20 stycznia 2011 roku

Dotacje podmiotowe dla jednostek spoza sektora finansów publicznych udzielone z budżetu miasta w 2011 r.

w złotych

Lp.	Dział	Rozdział	Nazwa jednostki otrzymującej dotację	Zakres (przeznaczenie dotacji)	Kwota dotacji
1	2	3	4	5	6
GMINA					**1 590 720**
1.	801	80101	Społeczna Szkoła Podstawowa Społecznego Towarzystwa Szkoły Gimnazjalnej	Dofinansowanie realizacji zadań szkoły/placówki w zakresie kształcenia, wychowania i opieki, w tym profilaktyki społecznej. Dotacje mogą być wykorzystane wyłącznie na pokrycie wydatków bieżących.	354 800
2.	801	80103	Społeczna Szkoła Podstawowa Społecznego Towarzystwa Szkoły Gimnazjalnej		57 200
3.	801	80104	Punkt Przedszkolny "Tygrysek"		171 000
4.	801	80104	Punkt Przedszkolny "Motylek"		109 440
5.	801	80105	Niepubliczne Przedszkole Specjalne "Jeżyk"		355 200
6.	801	80110	Gimnazjum przy Liceum Ogólnokształcącym Społecznego Towarzystwa Szkoły Gimnazjalnej		259 200
7.	801	80110	Gimnazjum Fundacji LOGOS		113 400
8.	801	80110	Gimnazjum im. św. Jadwigi Królowej		71 280
9.	801	80110	Gimnazjum dla Dorosłych "Żak"		99 200
POWIAT					**3 495 140**
10.	801	80120	Społeczne Liceum Ogólnokształcące Społecznego Towarzystwa Szkoły Gimnazjalnej	Dofinansowanie realizacji zadań szkoły/placówki w zakresie kształcenia, wychowania i opieki, w tym profilaktyki społecznej. Dotacje mogą być wykorzystane wyłącznie na pokrycie wydatków bieżących.	284 800
11.	801	80120	I Liceum Społeczne Fundacji LOGOS		326 200
12.	801	80120	Katolickie Liceum Ogólnokształcące im. św. Jadwigi Królowej		187 000
13.	801	80120	Liceum Ogólnokształcące "Hossa" Centrum Edukacji i Wspierania Przedsiębiorczości Szczecińskiej Fundacji "Talent-Promocja-Postęp"		144 072
14.	801	80120	I Liceum Ogólnokształcące Towarzystwa Oświatowo-Promocyjnego "Business-Pro"		78 280
15.	801	80120	Liceum Ogólnokształcące im. św. Jadwigi Królowej dla Dorosłych		49 440
16.	801	80120	Prywatne Liceum Ogólnokształcące dla Dorosłych "Twoja Szkoła"		55 808
17.	801	80120	Liceum Ogólnokształcące dla Dorosłych "Żak"		271 360
18.	801	80120	Uzupełniające Liceum Ogólnokształcące dla Dorosłych "Żak"		263 280

Lp.	Dział	Rozdział	Nazwa jednostki otrzymującej dotację	Zakres (przeznaczenie dotacji)	Kwota dotacji
1	2	3	4	5	6
19.	801	80120	Prywatne Uzupełniające Liceum Ogólnokształcące dla Dorosłych "Twoja Szkoła"	Dofinansowanie realizacji zadań szkoły/placówki w zakresie kształcenia, wychowania i opieki, w tym profilaktyki społecznej. Dotacje mogą być wykorzystane wyłącznie na pokrycie wydatków bieżących.	55 504
20.	801	80120	Niepubliczne Dwuletnie Uzupełniające Liceum Ogólnokształcące dla Dorosłych im. św. Jadwigi Królowej		37 736
21.	801	80130	Policealna Szkoła Centrum Nauki i Biznesu "Żak"		1 080 800
22.	854	85419	Ośrodek Rehabilitacyjno-Edukacyjno-Wychowawczy Polskiego Stowarzyszenia na Rzecz Osób z Upośledzeniem Umysłowym Koło w Świnoujściu		619 760
23.	853	85311	Polskie Stowarzyszenie na Rzecz Osób z Upośledzeniem Umysłowym	Dofinansowanie kosztów działalności warsztatów terapii zajęciowej	41 100
Ogółem (gmina + powiat)					**5 085 860**

Załącznik nr 15
do uchwały Nr V/22/2011
Rady Miasta Świnoujście
z dnia 20 stycznia 2011 roku

Inne dotacje i subwencje udzielone z budżetu miasta w 2011 r.

w złotych

Lp.	Dział	Rozdział	Nazwa zadania	Kwota dotacji bieżącej
1	2	3	4	5
GMINA				**162 900**
1.	010	01030	Izby rolnicze	900
2.	852	85203	Ośrodki wsparcia	162 000
POWIAT				**168 000**
3.	754	75405	Komendy powiatowe Policji	120 000
4.	754	75406	Straż Graniczna	12 000
5.	853	85321	Zespoły do spraw orzekania o niepełnosprawności	36 000
Ogółem (gmina + powiat)				**330 900**

440

UCHWAŁA NR IV/11/11
RADY MIEJSKIEJ W TRZEBIATOWIE

z dnia 27 stycznia 2011 r.

w sprawie uchwalenia budżetu Gminy Trzebiatów na 2011 r.

Na podstawie art. 18 ust. 2 pkt 4, pkt 9 lit. „d" oraz lit. „i" ustawy z dnia 8 marca 1990 r. o samorządzie gminnym (Dz. U. z 2001 r. Nr 142, poz. 1591 z późn. zm.[1]) oraz art. 211, art. 212, art. 258 ust. 1 ustawy z dnia 27 sierpnia 2009 r. o finansach publicznych (Dz. U. Nr 157, poz. 1240 z późn. zm.[2]) Rada Miejska uchwala, co następuje:

§ 1. Dochody budżetu gminy w wysokości 78.583.148 zł, zgodnie z załącznikiem nr 1, z tego:

1) dochody bieżące - 41.687.554 zł,
2) dochody majątkowe - 36.895.594 zł.

§ 2. 1. Wydatki budżetu gminy w wysokości 92.020.199 zł, zgodnie z załącznikiem nr 2a i 2b, z tego:

a) wydatki bieżące - 43.453.554 zł,
b) wydatki majątkowe - 48.566.645 zł.

2. Limity wydatków na zadania inwestycyjne w roku 2011 zgodnie z załącznikiem nr 4.

§ 3. Deficyt budżetu gminy w wysokości 13.437.051 zł, który zostanie pokryty przychodami pochodzącymi z:

1) spłat udzielonych pożyczek w kwocie - 19.631 zł,
2) wolnych środków, jako nadwyżki środków pieniężnych na rachunku bieżącym budżetu, wynikających z rozliczeń wyemitowanych papierów wartościowych, kredytów i pożyczek z lat ubiegłych - 2.600.000 zł,
3) zaciągnięcia pożyczek w kwocie - 3.500.000 zł,
4) emisją obligacji w kwocie - 9.030.000 zł.

§ 4. Ustala się przychody i rozchody budżetu (załącznik nr 3), w wysokości:

1) przychody budżetu w wysokości - 15.149.631 zł,
2) rozchody w wysokości - 1.712.580 zł.

§ 5. W budżecie tworzy się rezerwy w wysokości 208.300 zł, w tym:

1) rezerwa ogólna w kwocie - 92.300 zł,
2) rezerwa celowa na zarządzanie kryzysowe w kwocie - 116.000 zł.

§ 6. Dochody i wydatki związane z realizacją:

1) zadań z zakresu administracji rządowej i innych zadań zleconych odrębnymi ustawami, zgodnie z załącznikiem nr 9,
2) zadań realizowanych w drodze umów lub porozumień między jednostkami samorządu terytorialnego, zgodnie z załącznikiem nr 10.

§ 7. Ustala się wydatki jednostek pomocniczych zgodnie z załącznikiem nr 11, w wysokości 329.814 zł, z tego:

1) w ramach funduszu sołeckiego - 220.011 zł,
2) w ramach pozostałych wydatków - 109.803 zł.

§ 8. 1. Ustala się dochody w kwocie 340.000 zł z tytułu wydawania zezwoleń na sprzedaż napojów alkoholowych oraz wydatki w kwocie 342.000 zł na realizację zadań określonych w gminnym programie profilaktyki i rozwiązywania problemów alkoholowych.

---

[1] Zmiany tekstu jednolitego wymienionej ustawy zostały ogłoszone w Dz. U. z 2002 r. Nr 23 poz. 220, Nr 62 poz. 558, Nr 113 poz. 984, Nr 153 poz. 1271, Nr 214 poz. 1806, z 2003 r. Nr 80 poz. 717, Nr 162 poz. 1568, z 2004 r. Nr 102 poz. 1055, Nr 116 poz. 1203, Nr 167 poz. 1759, z 2005 r. Nr 172, poz. 1441, Nr 175 poz. 1457, z 2006 r. Nr 17 poz. 128, Nr 181 poz. 1337, z 2007 r. Nr 48 poz. 327, Nr 138 poz. 974, Nr 173 poz. 1218, z 2008 r. Nr 180 poz. 1111, Nr 223 poz. 1458, z 2009 r. Nr 52 poz. 420, Nr 157 poz. 1241, z 2010 r. Nr 28 poz. 142 i 146, Nr 106 poz. 675

[2] Zmiany ustawy zostały ogłoszone w Dz. U. z 2010 r. Nr 28 poz. 146, Nr 96 poz. 620, Nr 123 poz. 835, Nr 152 poz. 1020, Nr 238 poz. 1578, Nr 257 poz. 1726

2. Ustala się wydatki w kwocie 23.000 zł na realizację zadań określonych w gminnym programie przeciwdziałania narkomanii.

§ 9. Ustala się dotacje:

1) dla jednostek sektora finansów publicznych:
   a) podmiotowe (załącznik nr 5) w wysokości - 970.000 zł,
   b) celowe na zadania własne (załącznik nr 6) w wysokości - 350.967 zł,
   c) celowe na pomoc innym j.s.t. (załącznik nr 7) w wysokości - 3.540.000 zł,
2) dla jednostek spoza sektora finansów publicznych:
   a) celowe na zadania własne (załącznik nr 8) w wysokości - 752.000 zł.

§ 10. Ustala się limity zobowiązań z tytułu emisji papierów wartościowych oraz kredytów i pożyczek zaciąganych na:

- finansowanie występującego w ciągu roku przejściowego deficytu budżetu samorządu terytorialnego do kwoty - 10.000.000 zł.
- finansowanie planowanego deficytu budżetu jednostki samorządu terytorialnego do kwoty - 13.437.051 zł
- spłatę wcześniej zaciągniętych zobowiązań z tytułu emisji papierów wartościowych oraz zaciągniętych pożyczek do kwoty - 1.681.000 zł

§ 11. Ustala się limit zobowiązań z tytułu zaciąganych pożyczek w państwowych funduszach celowych na finansowanie wydatków na inwestycje i zakupy inwestycyjne ujęte w ramach przedsięwzięć, o których mowa w art. 226. ust. 3 ustawy o finansach publicznych, - 3.500.000 zł

§ 12. Upoważnia się Burmistrza Trzebiatowa do zaciągania zobowiązań:

1) na finansowanie wydatków na programy:
   a) inwestycyjne w roku 2011 ujęte w załączniku nr 4,
   b) realizowane ze środków pochodzących z budżetu Unii Europejskiej, niepodlegających zwrotowi środków z pomocy udzielanej przez państwa członkowskie (EFTA) oraz innych środków pochodzących ze źródeł zagranicznych,
2) z tytułu umów, których realizacja w roku budżetowym i w latach następnych jest niezbędna do zapewnienia ciągłości działania jednostki i z których wynikające płatności wykraczają poza rok budżetowy,
3) przekazania uprawnień innym jednostkom organizacyjnym jednostki samorządu terytorialnego do zaciągania zobowiązań z tytułu umów, których realizacja w roku budżetowym i w latach następnych jest niezbędna do zapewnienia ciągłości działania jednostki i z których wynikające płatności wykraczają poza rok budżetowy.

§ 13. Upoważnia się Burmistrza Trzebiatowa do:

1) zaciągania kredytów i pożyczek oraz emisji papierów wartościowych na pokrycie występującego w ciągu roku przejściowego deficytu budżetu, do wysokości określonych w § 10,
2) dokonywania zmian w planie wydatków:
   a) na wynagrodzenia,
   b) majątkowych,

   z wyłączeniem przeniesień wydatków między działami,

§ 14. Upoważnia się Burmistrza Trzebiatowa oraz kierowników jednostek organizacyjnych gminy do udzielania pracownikom zaliczek gotówkowych innych niż związane z podróżami służbowymi.

§ 15. Wykonanie uchwały powierza się Burmistrzowi Trzebiatowa.

§ 16. Uchwała wchodzi w życie z dniem podjęcia z mocą obowiązującą od dnia 1 stycznia 2011 r. i podlega ogłoszeniu w Dzienniku Urzędowym Województwa Zachodniopomorskiego oraz na tablicy ogłoszeń Urzędu Miejskiego w Trzebiatowie.

Przewodniczący Rady Miejskiej

Artur Cirocki

BUDŻET GMINY TRZEBIATÓW NA 2011 ROK

w złotych

Dział	Nazwa działu	Dochody			Wydatki		
		Plan ogółem na 2011 r.	w tym:		Plan ogółem na 2011 r.	w tym:	
			własne	zlecone		własne	zlecone
1	2	3	4	5	6	7	8
010	Rolnictwo i łowiectwo	-	-	-	78 000	78 000	-
020	Leśnictwo	2 830	2 830	-	-	-	-
600	Transport i łączność	25 391 828	25 391 828	-	33 531 580	33 531 580	-
630	Turystyka	1 959 440	1 959 440	-	2 683 000	2 683 000	-
700	Gospodarka mieszkaniowa	6 184 300	6 184 300	-	3 852 020	3 852 020	-
710	Działalność usługowa	70 000	70 000	-	300 000	300 000	-
750	Administracja publiczna	174 200	12 900	161 300	5 405 892	5 244 592	161 300
751	Urzędy naczelnych organów władzy państwowej, kontroli i ochrony prawa oraz sądownictwa	2 772	-	2 772	2 772	-	2 772
754	Bezpieczeństwo publiczne i ochrona przeciwpożarowa	173 000	173 000	-	956 600	956 600	-
756	Dochody od osób prawnych, od osób fizycznych i od innych jednostek nieposiadających osobowości prawnej oraz wydatki związane z ich poborem	17 378 897	17 378 897	-	217 000	217 000	-
757	Obsługa długu publicznego	-	-	-	1 280 000	1 280 000	-
758	Różne rozliczenia	11 782 978	11 782 978	-	208 300	208 300	-
801	Oświata i wychowanie	581 040	581 040	-	15 196 084	15 196 084	-
851	Ochrona zdrowia	-	-	-	387 500	387 500	-
852	Pomoc społeczna	6 820 900	1 302 900	5 518 000	9 006 950	3 488 950	5 518 000
854	Edukacyjna opieka wychowawcza	5 500	5 500	-	447 528	447 528	-
900	Gospodarka komunalna i ochrona środowiska	6 185 020	6 185 020	-	10 750 306	10 750 306	-
921	Kultura i ochrona dziedzictwa narodowego	1 786 883	1 786 883	-	4 355 318	4 355 318	-
926	Kultura fizyczna	83 560	83 560	-	3 361 349	3 361 349	-
Razem		**78 583 148**	**72 901 076**	**5 682 072**	**92 020 199**	**86 338 127**	**5 682 072**
		Przychody			**Rozchody**		
Nadwyżka środków na rachunku bankowym z lat ubiegłych		2 600 000					
Zaciągnięte kredyty i pożyczki		3 500 000					
Emisja obligacji		9 030 000					
Spłata udzielonych pożyczek		19 631					
Spłata kredytów i pożyczek					181 000		
Wykup obligacji					1 500 000		
Udzielone pożyczki					31 580		
Suma bilansowa		**93 732 779**			**93 732 779**		

Załącznik Nr 1
do uchwały Nr IV / 11/11 Rady
Miejskiej w Trzebiatowie
z dnia 27.01.2011 r.

Dochody budżetu Gminy Trzebiatów w 2011 r.

w złotych

Dział	Rozdział*	§	Źródło dochodów	Plan 2011 r.	z tego: Dochody bieżące	z tego: Dochody majątkowe
1	2	3	4	5	6	7
020			**Leśnictwo**	**2 830**	**2 830**	**0**
	02095		Pozostała działalność	2 830	2 830	0
		0750	*Dochody z najmu i dzierżawy składników majątkowych Skarbu Państwa, j.s.t. lub innych jednostek zaliczanych do sektora finansów publicznych oraz innych umów o podobnym charakterze*	*2 830*	*2 830*	
600			**Transport i łączność**	**25 391 828**	**212 913**	**25 178 915**
	60016		Drogi publiczne gminne	3 821 092	12 500	3 808 592
		0750	*Dochody z najmu i dzierżawy składników majątkowych Skarbu Państwa, j.s.t. lub innych jednostek zaliczanych do sektora finansów publicznych oraz innych umów o podobnym charakterze*	*12 500*	*12 500*	
		6207	*Dotacje celowe w ramach programów finansowanych z udziałem środków europejskich oraz środków, o których mowa w art.. 5 ust. 1 pkt 3 oraz ust. 3 pkt 5 i 6 ustawy, lub płatności w ramach budżetu środków europejskich (Droga Siemidarzno; ul. w Mrzeżynie: Nadmorska, Miłosza, Zacisze)*	*482 572*	*0*	*482 572*
		6207	*Dotacje celowe w ramach programów finansowanych z udziałem środków europejskich oraz środków, o których mowa w art.. 5 ust. 1 pkt 3 oraz ust. 3 pkt 5 i 6 ustawy, lub płatności w ramach budżetu środków europejskich (nawierzchnia po kanalizacji)*	*1 759 820*	*0*	*1 759 820*
		6290	*Środki na dofinansowanie własnych inwestycji gmin (związków gmin), powiatów (związków powiatów), samorządów województw, pozyskane z innych źródeł (ZWiK 133.000 zł + DOM - BUD - 10.000 zł)*	*143 000*	*0*	*143 000*
		6300	*Dotacja celowa otrzymana z tytułu pomocy finansowej udzielanej między jednostkami samorządu terytorialnego na dofinansowanie własnych zadań inwestycyjnych i zakupów inwestycyjnych (ul. Nowotki, Kwiatowa 8-go Marca - 50.000 zł; Przebudowa nawierzchni po kanalizacji 50.000 zł)*	*100 000*	*0*	*100 000*
		6330	*Dotacje celowe otrzymane z budżetu państwa na realizację inwestycji i zakupów inwestycyjnych własnych gmin (związków gmin) - (ul. Nowotki, Kwiatowa 8-go Marca)*	*1 323 200*	*0*	*1 323 200*
	60041		Infrastruktura portowa	21 570 736	200 413	21 370 323
		0750	*Dochody z najmu i dzierżawy składników majątkowych Skarbu Państwa, j.s.t. lub innych jednostek zaliczanych do sektora finansów publicznych oraz innych umów o podobnym charakterze*	*173 413*	*173 413*	
		0970	*Wpływy z różnych dochodów*	*27 000*	*27 000*	
		6207	*Dotacje celowe w ramach programów finansowanych z udziałem środków europejskich oraz środków, o których mowa w art.. 5 ust. 1 pkt 3 oraz ust. 3 pkt 5 i 6 ustawy, lub płatności w ramach budżetu środków europejskich*	*21 370 323*	*0*	*21 370 323*
630			**Turystyka**	**1 959 440**	**0**	**1 959 440**
	63095		Pozostała działalność	1 959 440	0	1 959 440

Dział	Rozdział*	§	Źródło dochodów	Plan 2011 r.	z tego:	
					Dochody bieżące	Dochody majątkowe
1	2	3	4	5	6	7
		6207	*Dotacje celowe w ramach programów finansowanych z udziałem środków europejskich oraz środków, o których mowa w art.. 5 ust. 1 pkt 3 oraz ust. 3 pkt 5 i 6 ustawy, lub płatności w ramach budżetu środków europejskich (INFOMATY)*	*120 873*	*0*	*120 873*
		6300	*Dotacja celowa otrzymana z tytułu pomocy finansowej udzielanej między jednostkami samorządu terytorialnego na dofinansowanie własnych zadań inwestycyjnych i zakupów inwestycyjnych (Ścieżka rowerowa)*	*189 695*	*0*	*189 695*
		6627	*Dotacje celowe otrzymane z powiatu na inwestycje i zakupy inwestycyjne realizowane na podstawie porozumień (umów) między jednostkami samorządu terytorialnego (Ścieżka rowerowa)*	*1 648 872*	*0*	*1 648 872*
700			**Gospodarka mieszkaniowa**	**6 184 300**	**3 084 300**	**3 100 000**
	70004		Różne jednostki obsługi gospodarki mieszkaniowej	2 058 300	2 058 300	0
		0750	*Dochody z najmu i dzierżawy składników majątkowych Skarbu Państwa, j.s.t. lub innych jednostek zaliczanych do sektora finansów publicznych oraz innych umów o podobnym charakterze*	*2 058 300*	*2 058 300*	
	70005		Gospodarka gruntami i nieruchomościami	4 126 000	1 026 000	3 100 000
		0470	*Wpływy z opłat za zarząd, użytkowanie i użytkowanie wieczyste nieruchomości*	*414 600*	*414 600*	
		0690	*Wpływy z różnych opłat*	*12 000*	*12 000*	
		0750	*Dochody z najmu i dzierżawy składników majątkowych Skarbu Państwa, j.s.t. lub innych jednostek zaliczanych do sektora finansów publicznych oraz innych umów o podobnym charakterze*	*349 400*	*349 400*	
		0760	*Wpływy z tytułu przekształcenia prawa użytkowania wieczystego przysługującego osobom fizycznym w prawo własności*	*100 000*	*0*	*100 000*
		0770	*Wpłaty z tytułu odpłatnego nabycia prawa własności oraz prawa użytkowania wieczystego nieruchomości*	*3 000 000*	*0*	*3 000 000*
		0920	*Pozostałe odsetki*	*200 000*	*200 000*	
		0970	*Wpływy z różnych dochodów*	*50 000*	*50 000*	
710			**Działalność usługowa**	**70 000**	**70 000**	**0**
	71035		Cmentarze	70 000	70 000	0
		0750	*Dochody z najmu i dzierżawy składników majątkowych Skarbu Państwa, j.s.t. lub innych jednostek zaliczanych do sektora finansów publicznych oraz innych umów o podobnym charakterze*	*70 000*	*70 000*	
750			**Administracja publiczna**	**174 200**	**174 200**	**0**
	75011		Urzędy wojewódzkie	161 600	161 600	0
		2010	*Dotacje celowe otrzymane z budżetu państwa na realizację zadań bieżących z zakresu administracji rządowej oraz innych zadań zleconych gminie (związkom gmin) ustawami*	*161 300*	*161 300*	
		2360	*Dochody jednostek samorządu terytorialnego związane z realizacją zadań z zakresu administracji rządowej oraz innych zadań zleconych ustawami*	*300*	*300*	
	75023		Urzędy gmin	12 600	12 600	0
		0590	*Wpływy z opłat za koncesje i licencje*	*100*	*100*	
		0690	*Wpływy z różnych opłat*	*10 500*	*10 500*	
		0970	*Wpływy z różnych dochodów*	*2 000*	*2 000*	

Dział	Rozdział*	§	Źródło dochodów	Plan 2011 r.	z tego:	
					Dochody bieżące	Dochody majątkowe
1	2	3	4	5	6	7
751	**Urzędy naczelnych organów władzy państwowej, kontroli i ochrony prawa oraz sądownictwa**			**2 772**	**2 772**	**0**
	75101	Urzędy naczelnych organów władzy państwowej, kontroli i ochrony prawa		2 772	2 772	0
		2010	*Dotacje celowe otrzymane z budżetu państwa na realizację zadań bieżących z zakresu administracji rządowej oraz innych zadań zleconych gminie (związkom gmin) ustawami*	*2 772*	*2 772*	
754	**Bezpieczeństwo publiczne i ochrona przeciwpożarowa**			**173 000**	**173 000**	**0**
	75416	Straż gminna (miejska)		173 000	173 000	0
		0570	*Grzywny, mandaty i inne kary pieniężne od osób fizycznych*	*173 000*	*173 000*	
756	**Dochody od osób prawnych, od osób fizycznych i od innych jednostek nieposiadających osobowości prawnej oraz wydatki związane z ich poborem**			**17 378 897**	**17 378 897**	**0**
	75601	Wpływy z podatku dochodowego od osób fizycznych		68 500	68 500	0
		0350	*Podatek od działalności gospodarczej osób fizycznych, opłacany w formie karty podatkowej*	*68 000*	*68 000*	
		0910	*Odsetki od nieterminowych wpłat z tytułu podatków i opłat*	*500*	*500*	
	75615	Wpływy z podatku rolnego, podatku leśnego, podatku od czynności cywilnoprawnych, podatków i opłat lokalnych od osób prawnych i innych jednostek organizacyjnych		6 420 468	6 420 468	0
		0310	*Podatek od nieruchomości*	*5 600 000*	*5 600 000*	
		0320	*Podatek rolny*	*320 160*	*320 160*	
		0330	*Podatek leśny*	*65 000*	*65 000*	
		0340	*Podatek od środków transportowych*	*60 000*	*60 000*	
		0910	*Odsetki od nieterminowych wpłat z tytułu podatków i opłat*	*62 000*	*62 000*	
		2680	*Rekompensaty utraconych dochodów w podatkach i opłatach lokalnych*	*313 308*	*313 308*	
	75616	Wpływy z podatku rolnego, podatku leśnego, podatku od spadków i darowizn, podatku od czynności cywilnoprawnych oraz podatków i opłat lokalnych od osób fizycznych		4 406 200	4 406 200	0
		0310	*Podatek od nieruchomości*	*2 500 000*	*2 500 000*	
		0320	*Podatek rolny*	*607 200*	*607 200*	
		0330	*Podatek leśny*	*3 000*	*3 000*	
		0340	*Podatek od środków transportowych*	*120 000*	*120 000*	
		0360	*Podatek od spadków i darowizn*	*230 000*	*230 000*	
		0370	*Opłata od posiadania psów*	*1 000*	*1 000*	
		0430	*Wpływy z opłaty targowej*	*270 000*	*270 000*	
		0440	*Wpływy z opłaty miejscowej*	*400 000*	*400 000*	
		0500	*Podatek od czynności cywilnoprawnych*	*250 000*	*250 000*	
		0910	*Odsetki od nieterminowych wpłat z tytułu podatków i opłat*	*25 000*	*25 000*	
	75618	Wpływy z innych opłat stanowiących dochody jednostek samorządu terytorialnego na podstawie ustaw		698 200	698 200	0
		0410	*Wpływy z opłaty skarbowej*	*75 000*	*75 000*	
		0460	*Wpływy z opłaty eksploatacyjnej*	*100 000*	*100 000*	
		0480	*Wpływy z opłat za zezwolenia na sprzedaż napojów alkoholowych*	*340 000*	*340 000*	
		0490	*Wpływy z innych lokalnych opłat pobieranych przez jednostki samorządu terytorialnego na podstawie odrębnych ustaw*	*183 200*	*183 200*	

Dział	Rozdział*	§	Źródło dochodów	Plan 2011 r.	z tego:	
					Dochody bieżące	Dochody majątkowe
1	2	3	4	5	6	7
	75621		Udziały gmin w podatkach stanowiących dochód budżetu państwa	5 785 529	5 785 529	0
		0010	*Podatek dochodowy od osób fizycznych*	*5 685 529*	*5 685 529*	
		0020	*Podatek dochodowy od osób prawnych*	*100 000*	*100 000*	
758			**Różne rozliczenia**	**11 782 978**	**11 782 978**	**0**
	75801		Część oświatowa subwencji ogólnej dla jednostek samorządu terytorialnego	9 293 472	9 293 472	0
		2920	*Subwencje ogólne z budżetu państwa*	*9 293 472*	*9 293 472*	
	75807		Część wyrównawcza subwencji ogólnej dla gmin	2 161 011	2 161 011	0
		2920	*Subwencje ogólne z budżetu państwa*	*2 161 011*	*2 161 011*	
	75814		Różne rozliczenia finansowe	40 000	40 000	0
		0920	*Pozostałe odsetki*	*40 000*	*40 000*	
	75831		Część równoważąca subwencji ogólnej dla gmin	288 495	288 495	0
		2920	*Subwencje ogólne z budżetu państwa*	*288 495*	*288 495*	
801			**Oświata i wychowanie**	**581 040**	**581 040**	**0**
	80101		Szkoły podstawowe	45 189	45 189	0
		0690	*Wpływy z różnych opłat*	*100*	*100*	
		0750	*Dochody z najmu i dzierżawy składników majątkowych Skarbu Państwa, j.s.t. lub innych jednostek zaliczanych do sektora finansów publicznych oraz innych umów o podobnym charakterze*	*43 889*	*43 889*	
		0970	*Wpływy z różnych dochodów*	*1 200*	*1 200*	
	80104		Przedszkola	513 851	513 851	0
		0830	*Wpływy z usług*	*513 578*	*513 578*	
		0920	*Pozostałe odsetki*	*3*	*3*	
		0970	*Wpływy z różnych dochodów*	*270*	*270*	
	80110		Gimnazja	22 000	22 000	0
		0750	*Dochody z najmu i dzierżawy składników majątkowych Skarbu Państwa, j.s.t. lub innych jednostek zaliczanych do sektora finansów publicznych oraz innych umów o podobnym charakterze*	*22 000*	*22 000*	
852			**Pomoc społeczna**	**6 820 900**	**6 820 900**	**0**
	85202		Domy pomocy społecznej	38 000	38 000	0
		0830	Wpływy z usług	*38 000*	*38 000*	
	85212		Świadczenia rodzinne, świadczenie z funduszu alimentacyjnego oraz składki na ubezpieczenia emerytalne i rentowe z ubezpieczenia społecznego	5 507 400	5 507 400	0
		0920	Pozostałe odsetki	*1 400*	*1 400*	
		0970	*Wpływy z różnych dochodów*	*6 000*	*6 000*	
		2010	*Dotacje celowe otrzymane z budżetu państwa na realizację zadań bieżących z zakresu administracji rządowej oraz innych zadań zleconych gminie (związkom gmin) ustawami*	*5 500 000*	*5 500 000*	

Dział	Rozdział*	§	Źródło dochodów	Plan 2011 r.	z tego:	
					Dochody bieżące	Dochody majątkowe
1	2	3	4	5	6	7
	85213		Składki na ubezpieczenie zdrowotne opłacane za osoby pobierające niektóre świadczenia z pomocy społecznej, niektóre świadczenia rodzinne oraz za osoby uczestniczące w zajęciach w centrum integracji społecznej	81 000	81 000	0
		2010	*Dotacje celowe otrzymane z budżetu państwa na realizację zadań bieżących z zakresu administracji rządowej oraz innych zadań zleconych gminie (związkom gmin) ustawami*	*18 000*	*18 000*	
		2030	*Dotacje celowe otrzymane z budżetu państwa na realizację własnych zadań bieżących gmin (związków gmin)*	*63 000*	*63 000*	
	85214		Zasiłki i pomoc w naturze oraz składki na ubezpieczenia emerytalne i rentowe	170 000	170 000	0
		2030	*Dotacje celowe otrzymane z budżetu państwa na realizację własnych zadań bieżących gmin (związków gmin)*	*170 000*	*170 000*	
	85216		Zasiłki stałe	520 500	520 500	0
		2030	*Dotacje celowe otrzymane z budżetu państwa na realizację własnych zadań bieżących gmin (związków gmin)*	*520 000*	*520 000*	
		0970	*Wpływy z różnych dochodów*	*500*	*500*	
	85219		Ośrodki pomocy społecznej	379 000	379 000	0
		0830	*Wpływy z usług*	*26 000*	*26 000*	
		2030	*Dotacje celowe otrzymane z budżetu państwa na realizację własnych zadań bieżących gmin (związków gmin)*	*353 000*	*353 000*	
	85295		Pozostała działalność	125 000	125 000	0
		2030	*Dotacje celowe otrzymane z budżetu państwa na realizację własnych zadań bieżących gmin (związków gmin)*	*125 000*	*125 000*	
854			**Edukacyjna opieka wychowawcza**	**5 500**	**5 500**	**0**
	85417		Szkolne schroniska młodzieżowe	5 500	5 500	0
		0830	*Wpływy z usług*	*5 500*	*5 500*	
900			**Gospodarka komunalna i ochrona środowiska**	**6 185 020**	**1 243 400**	**4 941 620**
	90001		Gospodarka ściekowa i ochrona wód	4 941 620	0	4 941 620
		6207	*Dotacje celowe w ramach programów finansowanych z udziałem środków europejskich oraz środków, o których mowa w art.. 5 ust. 1 pkt 3 oraz ust. 3 pkt 5 i 6 ustawy, lub płatności w ramach budżetu środków europejskich (Kanalizacja)*	*4 941 620*	*0*	*4 941 620*
	90003		Oczyszczanie miast i wsi	3 400	3 400	0
		0830	*Wpływy z usług*	*3 400*	*3 400*	
	90019		Wpływy i wydatki związane z gromadzeniem środków z opłat i kar za korzystanie ze środowiska	1 240 000	1 240 000	0
		0690	*Wpływy z różnych opłat*	*1 236 500*	*1 236 500*	
		0910	*Odsetki od nieterminowych wpłat z tytułu podatków i opłat*	*500*	*500*	
		0920	*Pozostałe odsetki*	*3 000*	*3 000*	

Dział	Rozdział*	§	Źródło dochodów	Plan 2011 r.	z tego:	
					Dochody bieżące	Dochody majątkowe
1	2	3	4	5	6	7
921			**Kultura i ochrona dziedzictwa narodowego**	**1 786 883**	**71 264**	**1 715 619**
	92109		Domy i ośrodki kultury, świetlice i kluby	1 786 883	71 264	1 715 619
		0750	*Dochody z najmu i dzierżawy składników majątkowych Skarbu Państwa, j.s.t. lub innych jednostek zaliczanych do sektora finansów publicznych oraz innych umów o podobnym charakterze*	*9 764*	*9 764*	
		0970	*Wpływy z różnych dochodów - zwrot części wydatków funduszu sołeckiego za 2010 r.*	*61 500*	*61 500*	
		6207	*Dotacje celowe w ramach programów finansowanych z udziałem środków europejskich oraz środków, o których mowa w art.. 5 ust. 1 pkt 3 oraz ust. 3 pkt 5 i 6 ustawy, lub płatności w ramach budżetu środków europejskich (Św. Chomętowo)*	*318 783*	*0*	*318 783*
		6207	*Dotacje celowe w ramach programów finansowanych z udziałem środków europejskich oraz środków, o których mowa w art.. 5 ust. 1 pkt 3 oraz ust. 3 pkt 5 i 6 ustawy, lub płatności w ramach budżetu środków europejskich (Pałac)*	*1 396 836*	*0*	*1 396 836*
926			**Kultura fizyczna**	**83 560**	**83 560**	**0**
	92601		Obiekty sportowe	83 560	83 560	0
		0750	*Dochody z najmu i dzierżawy składników majątkowych Skarbu Państwa, j.s.t. lub innych jednostek zaliczanych do sektora finansów publicznych oraz innych umów o podobnym charakterze*	*83 560*	*83 560*	
			Ogółem:	**78 583 148**	**41 687 554**	**36 895 594**

Załącznik Nr 2a
do uchwały Nr IV / 11 /11
Rady Miejskiej
w Trzebiatowie
z dnia 27.01.2011 r.

Wydatki bieżące budżetu Gminy Trzebiatów na 2011 r.

Dział	Rozdział	Nazwa	Plan na 2011 r.	z tego:							
				Wydatki bieżące	w tym:						
					Wydatki jednostek budżetowych		Dotacje na zadania bieżące	Świadczenia na rzecz osób fizycznych	Wyd. na progr. finans. z udziałem śr., o których mowa w art.. 5 ust. 1 pkt 2 i 3 ust. o fin. publ., w części zw. z realizacją zadań Gminy	Wydatki z tytułu poręczeń i gwarancji	Wydatki na obsługę długu
					Wynagro-dzenia i składki od nich naliczane	Wydatki zwiazane z realizacją zadań statutowych					
1	2	3	4	5	6	7	8	9	10	11	12
010		**Rolnictwo i łowiectwo**	**78 000**	**78 000**	**0**	**75 000**	**0**	**3 000**	**0**	**0**	**0**
	01008	Melioracje wodne	20 000	20 000		20 000					
	01030	Izby rolnicze	28 000	28 000		28 000					
	01095	Pozostała działalność	30 000	30 000		27 000		3 000			
600		**Transport i łączność**	**1 714 580**	**1 714 580**	**950 201**	**756 379**	**0**	**8 000**	**0**	**0**	**0**
	60016	Drogi publiczne gminne	1 359 000	1 359 000	751 321	599 679		8 000			
	60041	Infrastruktura portowa	355 580	355 580	198 880	156 700					
630		**Turystyka**	**295 000**	**295 000**	**0**	**295 000**	**0**	**0**	**0**	**0**	**0**
	63095	Pozostała działalność	295 000	295 000	0	295 000	0				
700		**Gospodarka mieszkaniowa**	**2 464 020**	**2 464 020**	**0**	**2 464 020**	**0**	**0**	**0**	**0**	**0**
	70004	Różne jednostki obsługi gospodarki mieszkaniowej	2 058 300	2 058 300		2 058 300					
	70005	Gospodarka gruntami i nieruchomościami	285 400	285 400		285 400					
	70095	Pozostała działalność	120 320	120 320		120 320					

Dział	Rozdział	Nazwa	Plan na 2011 r.	z tego:							
				Wydatki bieżące	w tym:						
					Wydatki jednostek budżetowych		Dotacje na zadania bieżące	Świadczenia na rzecz osób fizycznych	Wyd. na progr. finans. z udziałem śr., o których mowa w art.. 5 ust. 1 pkt 2 i 3 ust. o fin. publ., w części zw. z realizacją zadań Gminy	Wydatki z tytułu poręczeń i gwarancji	Wydatki na obsługę długu
					Wynagro-dzenia i składki od nich naliczane	Wydatki zwiazane z realizacją zadań statutowych					
1	2	3	4	5	6	7	8	9	10	11	12
710		**Działalność usługowa**	**300 000**	**300 000**	**3 000**	**297 000**	**0**	**0**	**0**	**0**	**0**
	71004	Plany zagospodarowania przestrzennego	150 000	150 000	3 000	147 000					
	71014	Opracowania geodezyjne i kartograficzne	90 000	90 000		90 000					
	71035	Cmentarze	60 000	60 000		60 000					
750		**Administracja publiczna**	**5 264 892**	**5 264 892**	**3 528 468**	**1 420 924**	**0**	**315 500**	**0**	**0**	**0**
	75011	Urzędy wojewódzkie	259 930	259 930	243 200	16 730					
	75022	Rady gmin	386 044	386 044	113 944	62 100		210 000			
	75023	Urzędy gmin	4 094 118	4 094 118	3 147 324	945 294		1 500			
	75075	Promocja jednostek samorządu terytorialnego	330 000	330 000	24 000	306 000	0				
	75095	Pozostała działalność	194 800	194 800		90 800		104 000			
751		**Urzędy naczelnych organów władzy państwowej, kontroli i ochrony prawa oraz sądownictwa**	**2 772**	**2 772**	**2 772**	**0**	**0**	**0**	**0**	**0**	**0**
	75101	Urzędy naczelnych organów władzy państwowej, kontroli i ochrony prawa	2 772	2 772	2 772	0					
754		**Bezpieczeństwo publiczne i ochrona przeciwpożarowa**	**946 600**	**946 600**	**491 870**	**419 730**	**5 000**	**30 000**	**0**	**0**	**0**
	75405	Komendy powiatowe Policji	55 000	55 000		55 000					
	75406	Straż Graniczna	5 000	5 000			5 000				
	75412	Ochotnicze straże pożarne	372 000	372 000	137 370	204 630		30 000			

Dział	Rozdział	Nazwa	Plan na 2011 r.	z tego:								
				Wydatki bieżące	w tym:							
					Wydatki jednostek budżetowych		Dotacje na zadania bieżące	Świadczenia na rzecz osób fizycznych	Wyd. na progr. finans. z udziałem śr., o których mowa w art.. 5 ust. 1 pkt 2 i 3 ust. o fin. publ., w części zw. z realizacją zadań Gminy	Wydatki z tytułu poręczeń i gwarancji	Wydatki na obsługę długu
					Wynagro-dzenia i składki od nich naliczane	Wydatki zwiazane z realizacją zadań statutowych					
1	2	3	4	5	6	7	8	9	10	11	12
	75414	Obrona cywilna	10 000	10 000		10 000					
	75416	Straż gminna (miejska)	404 600	404 600	350 500	54 100					
	75495	Pozostała działalność	100 000	100 000	4 000	96 000					
756	**Dochody od osób prawnych, od osób fizycznych i od innych jednostek nieposiadających osobowości prawnej oraz wydatki związane z ich poborem**		**217 000**	**217 000**	**146 520**	**69 830**	**0**	**650**	**0**	**0**	**0**
	75647	Pobór podatków, opłat i niepodatkowych należności budżetowych	217 000	217 000	146 520	69 830		650			
757	**Obsługa długu publicznego**		**1 280 000**	**1 280 000**	**0**	**0**	**0**	**0**	**0**	**0**	**1 280 000**
	75702	Obsługa papierów wartościowych, kredytów i pożyczek jednostek samorządu terytorialnego	1 280 000	1 280 000		0					1 280 000
758	**Różne rozliczenia**		**208 300**	**208 300**	**0**	**208 300**	**0**	**0**	**0**	**0**	**0**
	75818	Rezerwy ogólne i celowe	208 300	208 300		208 300					
801	**Oświata i wychowanie**		**15 149 444**	**15 149 444**	**11 918 882**	**2 618 692**	**376 967**	**234 903**	**0**	**0**	**0**
	80101	Szkoły podstawowe	7 184 812	7 184 812	6 156 150	901 882		126 780			
	80103	Oddziały przedszkolne w szkołach podstawowych	418 000	418 000	367 531	41 683		8 786			
	80104	Przedszkola	2 235 500	2 235 500	1 708 901	506 462	12 000	8 137			
	80110	Gimnazja	4 503 532	4 503 532	3 586 700	493 065	333 967	89 800			
	80113	Dowożenie uczniów do szkół	697 600	697 600	96 600	571 600	28 000	1 400			

Dział	Rozdział	Nazwa	Plan na 2011 r.	z tego:								
				Wydatki bieżące	w tym:							
					Wydatki jednostek budżetowych		Dotacje na zadania bieżące	Świadczenia na rzecz osób fizycznych	Wyd. na progr. finans. z udziałem śr., o których mowa w art.. 5 ust. 1 pkt 2 i 3 ust. o fin. publ., w części zw. z realizacją zadań Gminy	Wydatki z tytułu poręczeń i gwarancji	Wydatki na obsługę długu
					Wynagro-dzenia i składki od nich naliczane	Wydatki zwiazane z realizacją zadań statutowych					
1	2	3	4	5	6	7	8	9	10	11	12
	80146	Dokształcanie i doskonalenie nauczycieli	74 000	74 000		74 000					
	80195	Pozostała działalność	36 000	36 000	3 000	30 000	3 000				
851		**Ochrona zdrowia**	**387 500**	**387 500**	**91 687**	**108 163**	**187 000**	**650**	**0**	**0**	**0**
	85153	Zwalczanie narkomanii	23 000	23 000		13 000	10 000				
	85154	Przeciwdziałanie alkoholizmowi	342 000	342 000	91 687	87 663	162 000	650			
	85195	Pozostała działalność	22 500	22 500		7 500	15 000				
852		**Pomoc społeczna**	**9 006 950**	**9 006 950**	**1 314 720**	**727 380**	**24 000**	**6 940 850**	**0**	**0**	**0**
	85212	Świadczenia rodzinne, świadczenie z funduszu alimentacyjnego oraz składki na ubezpieczenia emerytalne i rentowe z ubezpieczenia społecznego	5 506 500	5 506 500	*/ 141 920	99 580		5 265 000			
	85213	Składki na ubezpieczenie zdrowotne opłacane za osoby pobierające niektóre świadczenia z pomocy społecznej, niektóre świadczenia rodzinne oraz za osoby uczestniczące w zajęciach w centrum integracji społecznej	81 000	81 000		81 000					
	85214	Zasiłki i pomoc w naturze oraz składki na ubezpieczenia emerytalne i rentowe	420 400	420 400		400		420 000			
	85215	Dodatki mieszkaniowe	480 000	480 000				480 000			
	85216	Zasiłki stałe	520 450	520 450		450		520 000			
	85219	Ośrodki pomocy społecznej	1 328 000	1 328 000	1 172 800	152 350		2 850			
	85228	Usługi opiekuńcze i specjalistyczne usługi opiekuńcze	390 000	390 000		390 000					
	85295	Pozostała działalność	280 600	280 600		3 600	24 000	253 000			

Dział	Rozdział	Nazwa	Plan na 2011 r.	z tego:							
				Wydatki bieżące	w tym:						
					Wydatki jednostek budżetowych		Dotacje na zadania bieżące	Świadczenia na rzecz osób fizycznych	Wyd. na progr. finans. z udziałem śr., o których mowa w art.. 5 ust. 1 pkt 2 i 3 ust. o fin. publ., w części zw. z realizacją zadań Gminy	Wydatki z tytułu poręczeń i gwarancji	Wydatki na obsługę długu
					Wynagro-dzenia i składki od nich naliczane	Wydatki zwiazane z realizacją zadań statutowych					
1	2	3	4	5	6	7	8	9	10	11	12
854		**Edukacyjna opieka wychowawcza**	**447 528**	**447 528**	**356 000**	**36 466**	**0**	**55 062**	**0**	**0**	**0**
	85401	Świetlice szkolne	387 000	387 000	351 059	30 879		5 062			
	85415	Pomoc materialna dla uczniów	50 000	50 000				50 000			
	85417	Szkolne schroniska młodzieżowe	7 741	7 741	4 941	2 800					
	85446	Dokształcanie i doskonalenie nauczycieli	2 787	2 787		2 787					
900		**Gospodarka komunalna i ochrona środowiska**	**2 338 301**	**2 338 301**	**101 405**	**2 185 896**	**50 000**	**1 000**	**0**	**0**	**0**
	90001	Gospodarka ściekowa i ochrona wód	50 000	50 000			50 000				
	90002	Gospodarka odpadami	242 000	242 000		242 000					
	90003	Oczyszczanie miast i wsi	441 805	441 805	101 405	339 400		1 000			
	90004	Utrzymanie zieleni w miastach i gminach	303 496	303 496		303 496					
	90015	Oświetlenie ulic, placów i dróg	1 240 000	1 240 000		1 240 000					
	90095	Pozostała działalność	61 000	61 000		61 000					
921		**Kultura i ochrona dziedzictwa narodowego**	**1 325 318**	**1 325 318**	**16 300**	**279 018**	**1 030 000**	**0**	**0**	**0**	**0**
	92109	Domy i ośrodki kultury, świetlice i kluby	1 123 689	1 123 689	16 300	137 389	970 000				
	92120	Ochrona zabytków i opieka nad zabytkami	60 000	60 000			60 000				
	92195	Pozostała działalność	141 629	141 629		141 629					
926		**Kultura fizyczna**	**2 027 349**	**2 027 349**	**154 854**	**1 431 695**	**400 000**	**40 800**	**0**	**0**	**0**
	92601	Obiekty sportowe	1 242 349	1 242 349	149 854	1 091 695		800			
	92605	Zadania w zakresie kultury fizycznej	785 000	785 000	5 000	340 000	400 000	40 000			
Ogółem wydatki			**43 453 554**	**43 453 554**	**19 076 679**	**13 393 493**	**2 072 967**	**7 630 415**	**0**	**0**	**1 280 000**

*/ podana kwota wynagrodzeń wraz z pochodnymi w rozdziale 85212 nie obejmuje kwoty 70 000 zł z tytułu składek na ubezpieczenie społeczne podopiecznych

Załącznik Nr 2b
do uchwały Nr IV / 11 /11
Rady Miejskiej
w Trzebiatowie
z dnia 27.01.2011 r.

Wydatki majątkowe budżetu Gminy Trzebiatów na 2011 r.

Dział	Rozdział	Nazwa	Plan wydatków majątkowych na 2011 r. (5+6+7)	z tego:			
				Inwestycje i zakupy inwestycyjne	w tym	Zakup i objęcie akcji i udziałów	Wniesienie wkładów do spółek prawa handlowego
					w tym na progr. finans. z udz.śr. o których mowa w art. 5 ust.1 pkt 2 i 3 w części zw. z realizacją zadań jst		
1	2	3	4	5	6	7	8
600		**Transport i łączność**	**31 817 000**	**31 817 000**	**25 610 000**	**0**	**0**
	60013	Drogi publiczne wojewódzkie	1 100 000	1 100 000			
	60014	Drogi publiczne powiatowe	2 440 000	2 440 000			
	60016	Drogi publiczne gminne	6 460 000	6 460 000	3 810 000		
	60041	Infrastruktura portowa	21 817 000	21 817 000	21 800 000		
630		**Turystyka**	**2 388 000**	**2 388 000**	**2 388 000**	**0**	**0**
	63095	Pozostała działalność	2 388 000	2 388 000	2 388 000		
700		**Gospodarka mieszkaniowa**	**1 388 000**	**1 388 000**	**0**	**0**	**0**
	70005	Gospodarka gruntami i nieruchomościami	100 000	100 000			
	70095	Pozostała działalność	1 288 000	1 288 000			
750		**Administracja publiczna**	**141 000**	**141 000**	**0**	**0**	**0**
	75023	Urzędy gmin	130 000	130 000			
	75095	Pozostała działalność	11 000	11 000			
754		**Bezpieczeństwo publiczne i ochrona przeciwpożarowa**	**10 000**	**10 000**	**0**	**0**	**0**
	75412	Ochotnicze straże pożarne	10 000	10 000			

Dział	Rozdział	Nazwa	Plan wydatków majątkowych na 2011 r. (5+6+7)	z tego:			
				Inwestycje i zakupy inwestycyjne	w tym	Zakup i objęcie akcji i udziałów	Wniesienie wkładów do spółek prawa handlowego
					w tym na progr. finans. z udz.śr. o których mowa w art. 5 ust.1 pkt 2 i 3 w części zw. z realizacją zadań jst		
1	2	3	4	5	6	7	8
801	**Oświata i wychowanie**		**46 640**	**46 640**	**0**	**0**	**0**
	80101	Szkoły podstawowe	37 640	37 640			
	80104	Przedszkola	9 000	9 000			
900	**Gospodarka komunalna i ochrona środowiska**		**8 412 005**	**8 412 005**	**8 362 005**	**0**	**0**
	90001	Gospodarka ściekowa i ochrona wód	8 362 005	8 362 005	8 362 005		
	90015	Oświetlenie ulic, placów i dróg	50 000	50 000			
921	**Kultura i ochrona dziedzictwa narodowego**		**3 030 000**	**3 030 000**	**2 800 000**	**0**	**0**
	92109	Domy i ośrodki kultury, świetlice i kluby	3 030 000	3 030 000	2 800 000		
926	**Kultura fizyczna**		**1 334 000**	**1 334 000**	**0**	**0**	**0**
	92601	Obiekty sportowe	1 334 000	1 334 000			
Ogółem wydatki			**48 566 645**	**48 566 645**	**39 160 005**	**0**	**0**

Załącznik Nr 3
do uchwały Nr IV / 11 /11
Rady Miejskiej w Trzebiatowie
z dnia 27.01.2011 r.

Przychody i rozchody budżetu w 2011 r.

w złotych

Lp.	Treść	Klasyfikacja §	Kwota 2011 r.
1	2	3	4
Przychody ogółem:			**15 149 631**
1.	Kredyty	§ 952	
2.	Pożyczki	§ 952	
3.	Pożyczki na finansowanie zadań realizowanych z udziałem środków pochodzących z budżetu UE	§ 903	3 500 000
4.	Spłaty pożyczek udzielonych	§ 951	19 631
5.	Prywatyzacja majątku jst	§ 944	
6.	Nadwyżka budżetu z lat ubiegłych	§ 957	
7.	Papiery wartościowe (obligacje)	§ 931	9 030 000
8.	Inne źródła (wolne środki)	§ 950	2 600 000
Rozchody ogółem:			**1 712 580**
1.	Spłaty kredytów	§ 992	
2.	Spłaty pożyczek	§ 992	181 000
3.	Spłaty pożyczek otrzymanych na finansowanie zadań realizowanych z udziałem środków pochodzących z budżetu UE	§ 963	
4.	Udzielone pożyczki	§ 991	31 580
5.	Lokaty	§ 994	
6.	Wykup papierów wartościowych (obligacji)	§ 982	1 500 000
7.	Rozchody z tytułu innych rozliczeń	§ 995	

Załącznik Nr 4
do uchwały Nr IV /11 /11
Rady Miejskiej w Trzebiatowie
z dnia 27.01.2011 r.

Limity wydatków Gminy Trzebiatów na zadania inwestycyjne w roku 2011

Lp.	Dział	Rozdz.	§	Nazwa zadania inwestycyjnego	Jednostka organizacyjna realizująca program lub koordynująca wykonanie programu	Okres realizacji	Łączne nakłady finansowe (w zł)	Planowane wydatki 2011 r.
1	*2*	*3*	*4*	*5*	*6*	*7*	*8*	*9*
1	600	60013	6300	Budowa obwodnicy	UM (wspólnie z Województwem)	2010-2011	**1 000 000**	1 000 000
2	600	60013	6300	Dotacja dla Samorządu Woj.Zach. (Przebudowa chodnika ul. Zagórska w Trzebiatowie)	UM (wspólnie z Województwem)	2011	**100 000**	100 000
3	600	60014	6300	Przebudowa drogi Mrzeżyno-Dźwirzyno-Kołobrzeg wraz z przebudową mostu nad kanałem Resko	UM (wspólnie z Pow. Kołobrzeg, i Pow. Gryfice)	2008-2011	**3 316 338**	2 340 000
4	600	60014	6300	Przebudowa drogi powiatowej nr 0125Z ul. Sarnia na terenie miasta Trzebiatów	UM (wspólnie z Powiatem Gryfice)	2011	**50 000**	50 000
5	600	60014	6300	Remont odcinka drogi powiatowej nr 0136Z - ul. Jana Dąbskiego oraz nr 0208Z ul. Sportowej w m. Gryfice	UM (wspólnie z Powiatem Gryfice)	2011	**50 000**	50 000

Lp.	Dział	Rozdz.	§	Nazwa zadania inwestycyjnego	Jednostka organizacyjna realizująca program lub koordynująca wykonanie programu	Okres realizacji	Łączne nakłady finansowe (w zł)	Planowane wydatki 2011 r.
1	*2*	*3*	*4*	*5*	*6*	*7*	*8*	*9*
6	600	60016	6050,6057 6059	Przebudowa nawierzchni jezdni w ul.Kasprowicza, M.Buczka, Kr.Jadwigi, 3-go Maja, Małej Kolejki, Środkowej, Żeromskiego, Osiedlowej w Trzebiatowie	UM	2010-2011	**3 910 000**	3 810 000
7	600	60016	6050	Przebudowa ul. Nowotki, 8-go Marca i Kwiatowej wraz z infrastrukturą towarzyszącą w Trzebiatowie	UM	2010-2011	**2 655 000**	2 650 000
8	600	60041	6060	Zakupy inwestycyjne - Zarząd Portu w Mrzeżynie (komputery, kserokopiarka)	ZPM	2011	**17 000**	17 000
9	630	63095	6050	Budowa ścieżki rowerowej wraz z infrastrukturą towarzyszącą na trasie Pogorzelica - Mrzeżyno	UM (wspólnie z Gminą Rewal i Starostwem Powiatowym w Gryficach)	2010-2011	**2 256 000**	2 226 000
10	700	70005	6060	Zakup nieruchomości	UM	2011	**100 000**	100 000
11	750	75023	6050, 6060	UM - wydatki i zakupy inwestycyjne (serwer, inne urządzenia,oprogramowanie)	UM	2011	**130 000**	130 000
12	750	75095	6060	Internet bezprzewodowy w Gminie Trzebiatów	UM	2010-2011	**32 960**	11 000

Lp.	Dział	Rozdz.	§	Nazwa zadania inwestycyjnego	Jednostka organizacyjna realizująca program lub koordynująca wykonanie programu	Okres realizacji	Łączne nakłady finansowe (w zł)	Planowane wydatki 2011 r.
1	*2*	*3*	*4*	*5*	*6*	*7*	*8*	*9*
13	754	75412	6060	Zakupy inwestycyjne OSP	UM	2011	**10 000**	10 000
14	801	80101	6050	Przebudowa pomieszczeń SP nr 2	SP nr 2	2011	**37 640**	37 640
15	801	80104	6060	Zakupy inwestycyjne (Przedszkole)	UM	2011	**9 000**	9 000
16	900	90015	6050	Wykonanie oświetlenia ul. Nadmorskiej, Miłosza, Zacisze w Mrzeżynie	UM	2010-2011	**60 000**	50 000
17	921	92109	6050,6057 6059	Rewitalizacja pałacu wraz z rozbudową i zagospodarowaniem terenu	UM	2008-2011	**3 113 429**	2 800 000
18	921	92109	6050	Budowa kotłowni wraz z modernizacją instalacji c.o. w świetlicy wiejskiej w Trzebuszu	UM	2011	**30 000**	30 000
						Ogółem:	**16 877 367**	**15 420 640**

Załącznik Nr 5
do uchwały Nr IV / 11/11
Rady Miejskiej w Trzebiatowie
z dnia 27.01.2011 r.

Dotacje podmiotowe dla jednostek sektora finansów publicznych udzielone z budżetu Gminy Trzebiatów w 2011 r.

w złotych

Lp.	Dział	Rozdział	Nazwa jednostki otrzymującej dotację	Zakres	Kwota dotacji
1	2	3	4	5	6
1	921	92109	Trzebiatowski Ośrodek Kultury	Upowszechnianie kultury w gminie	970 000
Ogółem					**970 000**

Załącznik Nr 6
do uchwały Nr IV / 11 /11
Rady Miejskiej w Trzebiatowie
z dnia 27.01.2011 r.

Dotacje celowe na zadania własne gminy realizowane przez podmioty należące do sektora finansów publicznych w 2011 r.

w złotych

Lp.	Dział	Rozdział	Nazwa zadania	Kwota dotacji
1	2	3	4	5
1	754	75406	Straż Graniczna	5 000
2	801	80104	Utrzymanie dzieci z gminy Trzebiatów uczęszczających do przedszkoli w innych gminach	12 000
3	801	80110	Prowadzenie gimnazjum dla dorosłych	333 967
Ogółem				**350 967**

Załącznik Nr 7
do uchwały Nr IV/ 11 /11
Rady Miejskiej w Trzebiatowie
z dnia 27.01.2011 r.

**Dotacje celowe
udzielone z budżetu Gminy Trzebiatów
na pomoc finansową innym jednostkom samorządu terytorialnego w 2011 r.**

w złotych

Lp.	Dział	Rozdział	§	Nazwa zadania	Jednostka samorządu terytorialnego	Kwota dotacji
1	2	3	4	5	6	7
1	600	60013	6300	Przebudowa chodnika w miejscowości Trzebiatów ul. Zagórska	Samorząd Woj.Zachodniopomorskiego	100 000
2	600	60013	6300	Budowa obwodnicy Trzebiatowa	Samorząd Woj.Zachodniopomorskiego	1 000 000
3	600	60014	6300	Przebudowa drogi Mrzeżyno - Dźwirzyno - Kołobrzeg wraz z przebudową mostu nad kanałem Resko	Powiat Kołobrzeski	2 340 000
4	600	60014	6300	Remont odcinka drogi powiatowej nr 0136 z - ul. J. Dąbskiego oraz nr 0208 z ul Sportowej w m. Gryfice	Powiat Gryficki	50 000
5	600	60014	6300	Przebudowa drogi powiatowej nr 0125 z ul. Sarnia w Trzebiatowie	Powiat Gryficki	50 000
Ogółem						**3 540 000**

Załącznik Nr 8
do uchwały Nr IV / 11 /11
Rady Miejskiej w Trzebiatowie
z dnia 27.01.2011 r.

Dotacje celowe na zadania własne gminy realizowane przez podmioty nienależące do sektora finansów publicznych w 2011 r.

w złotych

Lp.	Dział	Rozdział	Nazwa zadania	Kwota dotacji
1	2	3	4	5
1	801	80113	Dowozy uczniów niepełnosprawnych	28 000
2	801	80195	Integracja środowisk młodzieżowych	3 000
3	851	85153	Zwalczanie narkomanii	10 000
4	851	85154	Przeciwdziałanie alkoholizmowi	162 000
5	851	85195	Realizacja programów prozdrowotnych	15 000
6	852	85295	Organizacja zamierzeń:	24 000
			- opieki nad bezdomnymi	*24 000*
7	900	90001	Dofinansowanie budowy przydomowych oczyszczalni ścieków	*50 000*
8	921	92120	Remonty obiektów zabytkowych, w tym:	60 000
			- Parafia Rzymskokatolicka w Trzebiatowie	*20 000*
			- Parafia Rzymskokatolicka w Mrzeżynie	*40 000*
9	926	92605	Organizacja sportu w gminie	400 000
Ogółem				**752 000**

Załącznik Nr 9
do uchwały Nr IV / 11 /11
Rady Miejskiej w Trzebiatowie
z dnia 27.01.2011 r.

Dochody i wydatki związane z realizacją zadań z zakresu administracji rządowej i innych zadań zleconych odrębnymi ustawami w 2011 r.

w złotych

Dział	Rozdział	Dotacje ogółem	Wydatki ogółem (5+10)	z tego:					
				Wydatki bieżące	w tym:				Wydatki majątkowe
					Wydatki jednostek budżetowych		Świadczenia na rzecz osób fizycznych	Wyd. na progr. finans. z udziałem śr., o których mowa w art.. 5 ust. 1 pkt 2 i 3 ust. o fin. publ., w części zw. z realizacją zadań Gminy	
					Wynagrodzenia i składki od nich naliczane	Wydatki zwiazane z realizacją zadań statutowych			
1	2	3	4	5	6	7	8	9	10
750	75011	161 300	161 300	161 300	161 300	0			
751	75101	2 772	2 772	2 772	2 772	0			
852	85212	5 500 000	5 500 000	5 500 000	*/ 141 920	93 080	5 265 000		
852	85213	18 000	18 000	18 000		18 000			
Ogółem		**5 682 072**	**5 682 072**	**5 682 072**	**305 992**	**111 080**	**5 265 000**	**0**	**0**

*/ podana kwota wynagrodzeń wraz z pochodnymi w rozdziale 85212 nie obejmuje kwoty 70 000 zł z tytułu składek na ubezpieczenie społeczne podopiecznych

Załącznik Nr 10
do uchwały Nr IV / 11 /11
Rady Miejskiej w Trzebiatowie
z dnia 27.01.2011 r.

Dochody i wydatki związane z realizacją zadań wykonywanych na podstawie porozumień (umów) między jednostkami samorządu terytorialnego w 2011 r.

w złotych

Dział	Rozdział	Dotacje ogółem	Wydatki ogółem (5+9)	z tego:					
				Wydatki bieżące	w tym:				Wydatki majątkowe
					Wydatki jednostek budżetowych		Świadczenia na rzecz osób fizycznych	Wyd. na progr. finans. z udziałem śr., o których mowa w art.. 5 ust. 1 pkt 2 i 3 ust. o fin. publ., w części zw. z realizacją zadań Gminy	
					Wynagrodzenia i składki od nich naliczane	Wydatki zwiazane z realizacją zadań statutowych			
1	2	3	4	5	6	7	8	9	10
600	60016	100 000	100 000	0		0			100 000
630	63095	189 695	189 695	0		0			189 695
Ogółem		**289 695**	**289 695**	**0**	**0**	**0**	**0**	**0**	**289 695**

Załącznik Nr 11
do uchwały Nr IV / 11 /11
Rady Miejskiej w Trzebiatowie
z dnia 27.01.2011 r.

Wydatki jednostek pomocniczych w 2011 r.

Lp.	Nazwa jednostki pomocniczej	Plan wydatków ogółem na 2011 r. (4+10)	z tego:									
			Plan wydatków funduszu sołeckiego	w tym:			Plan pozostałych wydatków	w tym:				
				Dział 900	Dział 921			Dział 900	Dział 851	Dział 921		
				Rozdział				Rozdział				
				90004	92109	92195		90004	85154	92109	92195	
1	2	3	4	5	6	7	8	9	10	11	12	
1	Bieczyno	**9 351**	**9 351**	350	4 350	4 651	**0**					
2	Chomętowo	**13 268**	**10 768**	1 000	9 324	444	**2 500**		2 500			
3	Gąbin	**9 044**	**9 044**	650	2 300	6 094	**0**					
4	Gołańcz Pomorska Osiedle	**9 186**	**9 186**	0	5 285	3 901	**0**					
5	Gołańcz Pomorska Wieś	**10 272**	**10 272**	200	7 872	2 200	**0**					
6	Gorzysław	**7 698**	**7 698**	2 040	2 750	2 908	**0**					
7	Gosław	**11 831**	**11 831**	700	6 600	4 531	**0**					
8	Kłodkowo	**10 839**	**10 839**	439	9 400	1 000	**0**					
9	Lewice	**9 398**	**9 398**	1 500	3 500	4 398	**0**					
10	Mirosławice	**11 595**	**11 595**	3 500	3 100	4 995	**0**					
11	Mrzeżyno	**20 237**	**20 237**	1 500	0	18 737	**0**					
12	Nowielice	**13 578**	**13 578**	2 028	750	10 800	**0**					
13	Roby	**12 867**	**10 367**	1 300	2 400	6 667	**2 500**		2 500			
14	Rogozina	**10 555**	**10 555**	1 500	6 155	2 900	**0**					
15	Sadlno	**14 921**	**12 421**	1 000	9 921	1 500	**2 500**		2 500			
16	Siemidarżno	**7 863**	**7 863**	0	6 150	1 713	**0**					
17	Trzebusz osiedle	**15 606**	**13 106**	0	9 200	3 906	**2 500**		2 500			
18	Trzebusz wieś	**11 689**	**11 689**	389	700	10 600	**0**					
19	Wlewo	**8 973**	**8 973**	1 200	2 400	5 373	**0**					
20	Włodarka	**11 240**	**11 240**	1 200	4 200	5 840	**0**					

Lp.	Nazwa jednostki pomocniczej	Plan wydatków ogółem na 2011 r. (4+10)	z tego:								
			Plan wydatków funduszu sołeckiego	w tym:			Plan pozostałych wydatków	w tym:			
				Dział 900	Dział 921			Dział 900	Dział 851	Dział 921	
				Rozdział				Rozdział			
				90004	92109	92195		90004	85154	92109	92195
1	2	3	4	5	6	7	8	9	10	11	12
21	Jaromin Osiedle	**23 590**	**0**				**23 590**	0		18 500	5 090
22	Mrzeżyno Osiedle	**23 614**	**0**				**23 614**	0			23 614
23	Rogowo Osiedle	**12 232**	**0**				**12 232**	2 000		8 832	1 400
24	Trzebiatów	**10 367**	**0**				**10 367**	2 000		0	8 367
	Pozostała kwota	**30 000**	**0**				**30 000**			30 000	
Ogółem		**329 814**	**220 011**	**20 496**	**96 357**	**103 158**	**109 803**	**4 000**	**10 000**	**57 332**	**38 471**

Szczegółowy plan dochodów na 2011 r.

Dział	Rozdział	Nazwa działu / rozdziału opis	Plan 2011 r.
1	2	3	4
020		**Leśnictwo**	**2 830**
	02095	Pozostała działalność	2 830
		Czynsze za obwody łowieckie	*2 830*
600		**Transport i łączność**	**25 391 828**
	60016	Drogi publiczne gminne	3 821 092
		w tym: - dochody z najmu i dzierżawy	*12 500*
		- UM - dofinansowanie budowy drogi w Siemidarżnie	*482 572*
		- UM - dofinansowanie przebudowy nawierzchni po kanalizacji	*1 759 820*
		- pomoc finansowa z Powiatu.Gryfickiego - (ul. Nowotki, Kwiatowa, 8 -go Marca -50.000 zł; przebudowa dróg po kanalizacji - 50.000 zł,	*100 000*
		- dofinansowanie przebudowy ul.Nowotki, Kwiatowa, 8 -go Marca (ZWIK, DOM - BUD)	*143 000*
		- UW - dofinansowanie przebudowy ul.Nowotki, Kwiatowa, 8 -go Marca	*1 323 200*
	60041	Infrastruktura portowa	21 570 736
		w tym: - czynsze za tereny portowe	*173 413*
		- wpływy z różnych dochodów	*27 000*
		- dofinansowanie modernizacji portu morskiego w Mrzeżynie	*71 412*
		- dofinansowanie modernizacji portu morskiego w Mrzeżynie	*21 298 911*
630		**Turystyka**	**1 959 440**
	63095	Pozostała działalność	1 959 440
		w tym: - dofinansowanie ścieżki rowerowej Pogorzelica -Mrzeżyno	*1 648 872*
		- pomoc finansowa Star.Gryfice - Ścieżka rowerowa Pogorzelica - Mrzeżyno	*189 695*
		- dofinansowanie budowy infomatów-śr. unijne	*120 873*
700		**Gospodarka mieszkaniowa**	**6 184 300**
	70004	Różne jednostki obsługi gospodarki mieszkaniowej	2 058 300
		Czynsze za lokale mieszkalne	*2 058 300*
	70005	Gospodarka gruntami i nieruchomościami	4 126 000
		w tym: - wieczyste użytkowanie nieruchomości	*414 600*
		- dzierżawy nieruchomości	*164 000*
		- czynsze za lokale użytkowe ZBK	*185 400*
		- przekształcenie użytkowania wieczystego na własność	*100 000*
		- sprzedaż nieruchomości (w tym raty)	*3 000 000*
		- odsetki	*200 000*
		- bezumowne korzystanie z nieruchomości	*50 000*
		- wpływy z różnych opłat	*12 000*
710		**Działalność usługowa**	**70 000**
	71035	Cmentarze	70 000
		Opłata za miejsca grzebalne	*70 000*
750		**Administracja publiczna**	**174 200**
	75011	Urzędy wojewódzkie	161 600
		w tym: - dotacja na zadania zlecone	*161 300*
		- 5% wpływów za dowody osobiste	*300*
	75023	Urzędy gmin	12 600
		w tym: - opłaty koncesyjne	*100*
		- zwrot kosztów upomnień	*10 500*
		- różne dochody (wpł. za terminowe odprowadzanie podatku dochodowego, itp)	*2 000*

Dział	Rozdział	Nazwa działu / rozdziału opis	Plan 2011 r.
1	2	3	4
751		**Urzędy naczelnych organów władzy państwowej, kontroli i ochrony prawa oraz sądownictwa**	**2 772**
	75101	Urzędy naczelnych organów władzy państwowej, kontroli i ochrony prawa *Dotacje na zadania zlecone*	2 772 *2 772*
754		**Bezpieczeństwo publiczne i ochrona przeciwpożarowa**	**173 000**
	75416	Straż gminna (miejska) *w tym: - wpływy z mandatów i grzywien*	173 000 *173 000*
756		**Dochody od osób prawnych, od osób fizycznych i od innych jednostek nieposiadających osobowości prawnej oraz wydatki związane z ich poborem**	**17 378 897**
	75601	Wpływy z podatku dochodowego od osób fizycznych *w tym: - karta podatkowa* *- odsetki*	68 500 *68 000* *500*
	75615	Wpływy z podatku rolnego, podatku leśnego, podatku od czynności cywilnoprawnych, podatków i opłat lokalnych od osób prawnych i innych jednostek organizacyjnych *w tym: - podatek od nieruchomości* *- podatek rolny* *- podatek leśny* *- podatek od środków transportowych* *- odsetki* *- dotacja PFRON z tytułu ulg ustawowych*	6 420 468 *5 600 000* *320 160* *65 000* *60 000* *62 000* *313 308*
	75616	Wpływy z podatku rolnego, podatku leśnego, podatku od spadków i darowizn, podatku od czynności cywilnoprawnych oraz podatków i opłat lokalnych od osób fizycznych *w tym: - podatek od nieruchomości* *- podatek rolny* *- podatek leśny* *- podatek od środków transportowych* *- podatek od spadków i darowizn* *- opłata od posiadania psów* *- opłata targowa* *- opłata miejscowa* *- podatek od czynności cywilnoprawnych* *- odsetki od nieterminowych wpłat*	4 406 200 *2 500 000* *607 200* *3 000* *120 000* *230 000* *1 000* *270 000* *400 000* *250 000* *25 000*
	75618	Wpływy z innych opłat stanowiących dochody jednostek samorządu terytorialnego na podstawie ustaw *w tym: - opłata skarbowa* *- opłata eksploatacyjna* *- zezwolenia na sprzedaż alkoholu* *- opłata portowa* *- opłata adiacencka* *- opłata za zajęcie pasa drogowego i za miejsca parkingowe*	698 200 *75 000* *100 000* *340 000* *57 000* *1 200* *125 000*
	75621	Udziały gmin w podatkach stanowiących dochód budżetu państwa *w tym: - podatek dochodowy od osób fizycznych* *- podatek dochodowy od osób prawnych*	5 785 529 *5 685 529* *100 000*

Dział	Rozdział	Nazwa działu / rozdziału opis	Plan 2011 r.
1	2	3	4
758		**Różne rozliczenia**	**11 782 978**
	75801	Część oświatowa subwencji ogólnej dla jednostek samorządu terytorialnego	9 293 472
	75807	Część wyrównawcza subwencji ogólnej dla gmin	2 161 011
	75814	Różne rozliczenia finansowe	40 000
	75831	Część równoważąca subwencji ogólnej dla gmin	288 495
801		**Oświata i wychowanie**	**581 040**
	80101	Szkoły podstawowe	45 189
		w tym: - wpływy z różnych opłat	*100*
		- czynsze	*43 889*
		- różne dochody	*1 200*
	80104	Przedszkola	513 851
		w tym: - wpływy z usług	*513 578*
		- odsetki	*3*
		- różne dochody	*270*
	80110	Gimnazja	22 000
		w tym: - czynsze	*22 000*
852		**Pomoc społeczna**	**6 820 900**
	85202	Domy pomocy społecznej	38 000
		- wpływy z usług	*38 000*
	85212	Świadczenia rodzinne, świadczenie z funduszu alimentacyjnego oraz składki na ubezpieczenia emerytalne i rentowe z ubezpieczenia społecznego	5 507 400
		w tym: - dotacje na zadania zlecone	*5 500 000*
		- pozostałe odsetki	*1 400*
		- wpływy z różnych dochodów	*6 000*
	85213	Składki na ubezpieczenie zdrowotne opłacane za osoby pobierające niektóre świadczenia z pomocy społecznej, niektóre świadczenia rodzinne oraz za osoby uczestniczące w zajęciach w centrum integracji społecznej	81 000
		Dotacja na zadania zlecone	*18 000*
		Dotacja na zadania własne	*63 000*
	85214	Zasiłki i pomoc w naturze oraz składki na ubezpieczenia emerytalne i rentowe	170 000
		- dotacja na zadania własne	*170 000*
	85216	Zasłki stałe	520 500
		w tym: - dotacja na zadania własne	*520 000*
		- wpływy z różnych dochodów	*500*
	85219	Ośrodki pomocy społecznej	379 000
		w tym: - opłaty za usługi opiekuńcze	*26 000*
		- dotacja na zadania własne	*353 000*
	85295	*Pozostała działalność*	125 000
		Dotacja na zadania własne (posiłek dla potrzebujących,	*125 000*
854		**Edukacyjna opieka wychowawcza**	**5 500**
	85417	Szkolne schroniska młodzieżowe	5 500
		Wpływy z usług	*5 500*

Dział	Rozdział	Nazwa działu / rozdziału opis	Plan 2011 r.
1	2	3	4
900		**Gospodarka komunalna i ochrona środowiska**	**6 185 020**
	90001	Gospodarka ściekowa i ochrona wód	4 941 620
		Środki na dofinansowanie inwestycji własnych pozyskane z innych źródeł	*4 941 620*
	90003	Oczyszczanie miast i wsi	3 400
		Wpływy z usług	*3 400*
	90019	Wpływy i wydatki związane z gromadzeniem środków z opłat i kar za korzystanie ze środowiska	1 240 000
		w tym: - wpływy różnych opłat	*1 236 500*
		- odsetki od nieterminowych wpłat	*500*
		- pozostałe odsetki	*3 000*
921		**Kultura i ochrona dziedzictwa narodowego**	**1 786 883**
	92109	Domy i ośrodki kultury, świetlice i kluby	1 786 883
		w tym: - czynsze	*9 764*
		- zwrot z budżetu państwa części wydatków funduszu sołeckiego za 2010 r.	*61 500*
		- dofinansowanie przebudowy świetlicy w Chomętowie	*318 783*
		- dofinansowanie przebudowy Pałacu	*1 396 836*
926		**Kultura fizyczna**	**83 560**
	92601	Obiekty sportowe	83 560
		w tym: - wpływy z hali sportowej i stadionu	*25 000*
		- dzierżawa hali w Mrzeżynie	*58 560*
		R A Z E M D O C H O D Y	**78 583 148**

Szczegółowy plan wydatków na 2011 r.

Dział	Rozdział	Nazwa działu / rozdziału opis	Plan 2011
1	2	3	4
010		**Rolnictwo i łowiectwo**	**78 000**
	01008	Melioracje wodne	20 000
	01030	Izby rolnicze	28 000
		Składka	*28 000*
	01095	Pozostała działalność	30 000
		w tym: - dożynki, konkurs na zagrodę wiejską, wyjazdy na targi i wystawy rolnicze, prasa	*30 000*
600		**Transport i łączność**	**33 531 580**
	60013	Drogi publiczne wojewódzkie	1 100 000
		- budowa obwodnicy	*1 000 000*
		- dotacja dla Samorz. Woj. zachodniopomorskiego (przebudowa chodnika ul. Zagórska w Trzebiatowie)	*100 000*
	60014	Drogi publiczne powiatowe	2 440 000
		- dotacja dla Powiatu gryfickiego (przebudowa dróg powiatowych)	*100 000*
		- przebudowa drogi Mrzeżyno - Dźwirzyno - Kołobrzeg	*2 340 000*
	60016	Drogi publiczne gminne	7 819 000
		w tym: - przebudowa ul. Nowotki, 8-go Marca i Kwiatowej w Trzebiatowie	*2 650 000*
		- przebudowa nawierzchni jezdni - ulice Trzebiatowa	*3 810 000*
		- ZDKiGK - koszty utrzymania	*690 000*
		- modernizacje chodników w Mrzeżynie i w Trzebiatowie	*100 000*
		- bieżące utrzymanie placów i ulic	*280 000*
		- drogi wiejskie (utrzymanie bieżące i remonty)	*100 000*
		- wiaty przystankowe	*9 000*
		- place zabaw	*30 000*
		- koszty robót publicznych	*150 000*
	60041	Infrastruktura portowa	22 172 580
		w tym: - modernizacja portu	*21 800 000*
		- wydatki ina zakupy inwestycyjne (kserokopiarka, komputery)	*17 000*
		- utrzymanie "Portu Morskiego Mrzeżyno"	*355 580*
630		**Turystyka**	**2 683 000**
	63095	Pozostała działalność	2 683 000
		w tym: - utrzymanie plaży oraz org. i prowadzenie kąpieliska strzeżonego	*280 000*
		- remont szaletu - zejście nr 2 w Mrzeżynie	*15 000*
		- budowa turystycznej ścieżki rowerowej Pogorzelica - Mrzeżyno	*2 226 000*
		- stworzenie kompleksowej sieci informacji turystycznej (INFOMATY)	*162 000*
700		**Gospodarka mieszkaniowa**	**3 852 020**
	70004	Różne jednostki obsługi gospodarki mieszkaniowej	2 058 300
		Utrzymanie gminnego zasobu mieszkaniowego	*2 058 300*
	70005	Gospodarka gruntami i nieruchomościami	385 400
		w tym: - koszty sprzedaży nieruchomości	*200 000*
		- utrzymanie gminnego zasobu lokali użytkowych	*85 400*
		- zakup nieruchomości	*100 000*
	70095	Pozostała działalność	1 408 320
		w tym: - rozbiórki budynków i inne wydatki	*70 000*
		- remonty budynków komunalnych (GFR -ZBK)	*50 320*
		- budowa budynków komunalnych (spłata należnosci głównej, odsetek, budowa przyłączy i zagospodarowanie terenu)	*1 288 000*

Dział	Rozdział	Nazwa działu / rozdziału opis	Plan 2011
1	2	3	4
710		**Działalność usługowa**	**300 000**
	71004	Plany zagospodarowania przestrzennego	150 000
	71014	Opracowania geodezyjne i kartograficzne	90 000
	71035	Cmentarze	60 000
		- koszty utrzymania cmentarzy (m. in.remont kaplicy na cmentarzu wraz z	
		w tym: wymianą dachu, wymiana ogrodzenia- cmentarz Kłodkowo, uporządkowanie	*60 000*
		starych cmentarzy)	
750		**Administracja publiczna**	**5 405 892**
	75011	Urzędy wojewódzkie	259 930
		Realizacja zadań pozostałych	*98 630*
		Realizacja zadań zleconych	*161 300*
	75022	Rady gmin	386 044
		w tym: - diety radnych	*210 000*
		- koszty bieżące działalności biura	*176 044*
	75023	Urzędy gmin	4 224 118
		w tym: - koszty bieżące	*4 094 118*
		- zakupy i wydatki inwestycyjne (zakup serwera , e-dokument, macierze do serwera, oprogramowanie)	*130 000*
	75075	Promocja jednostek samorządu terytorialnego	330 000
	75095	Pozostała działalność	205 800
		w tym: - składki na związki i stowarzyszenia Gmin	*45 000*
		- diety sołtysów	*104 000*
		- inne składki i dofinansowania, wiązanki okolicznościowe, itp..	*15 000*
		- internet bezprzewodowy w gminie (założenie nowych urządzeń bezpośredniego przekazywania internetu - 11.000 zł i opłata za utrzymanie-30.800 zł)	*41 800*
751		**Urzędy naczelnych organów władzy państwowej, kontroli i ochrony prawa oraz sądownictwa**	**2 772**
	75101	Urzędy naczelnych organów władzy państwowej, kontroli i ochrony prawa	2 772
		Prowadzenie spisu wyborców - zadanie zlecone	*2 772*
754		**Bezpieczeństwo publiczne i ochrona przeciwpożarowa**	**956 600**
	75405	Komendy powiatowe Policji	55 000
		- dofinansowanie zakupu paliwa i posterunku sezonowego	*55 000*
	75406	Straż Graniczna	5 000
	75412	Ochotnicze straże pożarne	382 000
		w tym: - zadania bieżące	*372 000*
		- zakupy inwestycyjne - sprzęt p.poż.	*10 000*
	75414	Obrona cywilna	10 000
		w tym: - zadania bieżące	*10 000*
	75416	Straż gminna (miejska)	404 600
		w tym: - zadania biążace	*404 600*
	75495	Pozostała działalność	100 000
		- realizacja programu Bezpieczne Miasto	*100 000*

Dział	Rozdział	Nazwa działu / rozdziału opis	Plan 2011
1	2	3	4
756		**Dochody od osób prawnych, od osób fizycznych i od innych jednostek nieposiadających osobowości prawnej oraz wydatki związane z ich poborem**	**217 000**
	75647	Pobór podatków, opłat i niepodatkowych należności budżetowych	217 000
757		**Obsługa długu publicznego**	**1 280 000**
	75702	Obsługa papierów wartościowych, kredytów i pożyczek jednostek samorządu terytorialnego	1 280 000
758		**Różne rozliczenia**	**208 300**
	75818	Rezerwy ogólne i celowe	208 300
		w tym: - rezerwa ogólna	*92 300*
		- rezerwa celowa na zarządzanie kryzysowe	*116 000*
801		**Oświata i wychowanie**	**15 196 084**
	80101	Szkoły podstawowe	7 222 452
		w tym: - przebudowa pomieszceń SP nr 2	*37 640*
		- pozostałe wydatki	*7 184 812*
	80103	Oddziały przedszkolne w szkołach podstawowych	418 000
		- pozostałe wydatki	418 000
	80104	Przedszkola	2 244 500
		w tym: - remonty	*33 500*
		- dotacja Rewal (dzieci uczęszczające do przedszkola)	*12 000*
		- zakupy inwestycyjne (patelnie elektryczne)	*9 000*
		- pozostałe wydatki	*2 190 000*
	80110	Gimnazja	4 503 532
		w tym: - pozostałe wydatki	*4 169 565*
		- dotacja dla CKZ	*333 967*
	80113	Dowożenie uczniów do szkół	697 600
	80146	Dokształcanie i doskonalenie nauczycieli	74 000
	80195	Pozostała działalność	36 000
		w tym: - ogłoszenia o konkursach, dofinansowanie wyjazdów laureatów konkursów, uroczystości szkolne, delegacje, wymiana uczniów	*30 000*
		- organizacja konkursów	*3 000*
		- komisje egzaminacyjne - nadanie stopnia nauczyciela mianowanego	*3 000*
851		**Ochrona zdrowia**	**387 500**
	85153	Zwalczanie narkomanii	23 000
	85154	Przeciwdziałanie alkoholizmowi	342 000
	85195	Pozostała działalność	22 500
		w tym: - realizacja zadań przez organizacje pozarządowe	*15 000*
		- pozostałe wydatki (m.in. zakup nagród, ogłoszenia w prasie)	*7 500*
852		**Pomoc społeczna**	**9 006 950**
	85212	Świadczenia rodzinne, świadczenie z funduszu alimentacyjnego oraz składki na ubezpieczenia emerytalne i rentowe z ubezpieczenia społecznego	5 506 500
		w tym: - realizacja zadań zleconych	*5 500 000*
		- zwrot nienależnych świadczeń rodzinnych i zaliczek alimentacyjnych oraz odsetek od nich, dotyczące lat ubiegłych	*6 500*

Dział	Rozdział	Nazwa działu / rozdziału opis	Plan 2011
1	2	3	4
	85213	Składki na ubezpieczenie zdrowotne opłacane za osoby pobierające niektóre świadczenia z pomocy społecznej, niektóre świadczenia rodzinne oraz za osoby uczestniczące w zajęciach w centrum integracji społecznej	81 000
		Realizacja zadań zleconych	*18 000*
		Realizacja zadań własnych (śr. z dotacji na zadania własne)	*63 000*
	85214	Zasiłki i pomoc w naturze oraz składki na ubezpieczenia emerytalne i rentowe	420 400
		w tym: - zwrot nienależnych zasiłków stałych z lat ubiegłych wraz z odsetkami	*400*
		- realizacja zadań własnych z dotacji (zasiłki okresowe)	*170 000*
		- realizacja zadań własnych z dotacji (środki gminy -zasiłki i pomoc w naturze oraz składki na ubezp.emerytalne i rentowe)	*250 000*
	85215	Dodatki mieszkaniowe	480 000
	85216	Zasłki stałe	520 450
		- zwrot nienależnych zasiłków stałych z lat ubiegłych wraz z odsetkami	450
		- z dotacji (zasiłki stałe)	*520 000*
	85219	Ośrodki pomocy społecznej	1 328 000
		w tym: - ze środków własnych	*975 000*
		- z dotacji	*353 000*
	85228	Usługi opiekuńcze i specjalistyczne usługi opiekuńcze	390 000
		w tym: - ze środków własnych	*390 000*
	85295	Pozostała działalność	280 600
		w tym: - opieka nad bezdomnymi	*24 000*
		- posiłek dla potrzebujących (z dotacji)	*125 000*
		- posiłek dla potrzebujących (śr. własne)	*100 000*
		- prace społecznie-użyteczne	*31 600*
854		**Edukacyjna opieka wychowawcza**	**447 528**
	85401	Świetlice szkolne	387 000
	85415	Pomoc materialna dla uczniów	50 000
		Stypendia szkolne	*50 000*
	85417	Szkolne schroniska młodzieżowe	7 741
	85446	Dokształcanie i doskonalenie nauczycieli	2 787
900		**Gospodarka komunalna i ochrona środowiska**	**10 750 306**
	90001	Gospodarka ściekowa i ochrona wód	8 412 005
		w tym: - kompleksowe uporządkowanie gospodarki ściekowej na terenie miasta Trzebiatów (budowa kanalizacji, kompostowni)	*8 362 005*
		- dofinansowanie do budowy przydomowych oczyszczalni ścieków	*50 000*
	90002	Gospodarka odpadami	242 000
		w tym: - selektywna zbiórka odpadów (dzierżawa pojemników)	*210 000*
		- demontaż, transport i unieszkodliwienie wyrobów azbestowych	*15 000*
		- opłaty na związek RXXI	*17 000*

Dział	Rozdział	Nazwa działu / rozdziału opis	Plan 2011
1	2	3	4
	90003	Oczyszczanie miast i wsi	441 805
		w tym: - utrzymanie czystości	*378 905*
		- utrzymanie szaletów miejskich	*32 900*
		- wyłapywanie psów	*20 000*
		- akcja "Sprzatanie świata"	*10 000*
	90004	Utrzymanie zieleni w miastach i gminach	303 496
		w tym: - utrzymanie bieżące i nowe nasadzenia	*230 000*
		- F-sz sołecki - zadania bieżące	*20 496*
		- wydatki pozostałe na rady osiedli i sołectwa	*4 000*
		- utrzymanie terenów zielonych w gminie (zagospodarowanie terenów zielonych, nasadzenia roślinnosci, cięcia techniczne itp..)	*49 000*
	90015	Oświetlenie ulic, placów i dróg	1 290 000
		w tym : *- zakup energii i konserwacja oświetlenia ZDGiGK*	*1 240 000*
		- wykonanie oświetlenia (ul.Nadmorska, Miłosza , Zacisze)- UM	*50 000*
	90095	Pozostała działalność	61 000
		w tym: - pozostałe wydatki	*10 000*
		- wydatki inne związane z ochrona środowiska (m.in. Edukacja ekologiczna, odkomarzanie)	*51 000*
921		**Kultura i ochrona dziedzictwa narodowego**	**4 355 318**
	92109	Domy i ośrodki kultury, świetlice i kluby	4 153 689
		w tym: - dotacja dla TOK	*970 000*
		- F-sz sołecki - zadania bieżące	*96 357*
		- wydatki pozostałe na rady osiedli i sołectwa	*57 332*
		- przebudowa świetlicy wiejskiej w Gorzysławiu wraz z zagospodarowaniem terenu	*200 000*
		- budowa kotłowni wraz z modernizacją instalacji c.o.w świetlicy Trzebusz	*30 000*
		- rewitalizacja Pałacu wraz z rozbudową i zagospodarowaniem terenu	*2 800 000*
	92120	Ochrona zabytków i opieka nad zabytkami	60 000
		Dotacje na remonty obiektów zabytkowych	*60 000*
	92195	Pozostała działalność	141 629
		w tym: - F-sz sołecki - zadania bieżące	103 158
		- wydatki pozostałe na rady osiedli i sołectwa	38 471
926		**Kultura fizyczna**	**3 361 349**
	92601	Obiekty sportowe	2 576 349
		w tym: - utrzymanie bazy sportowej	*392 349*
		- hala sportowa - spłata należności głównej	*1 334 000*
		- hala sportowa - spłata odsetek	*850 000*
	92605	Zadania w zakresie kultury fizycznej	785 000
		w tym: - dotacje dla klubów sportowych	*400 000*
		- organizacja sportu w gminie	*50 000*
		- stypendia sportowe	*35 000*
		- organizacja zajęć sportowych i rekreacyjnych w hali sportowej	*300 000*
		R A Z E M W Y D A T K I	**92 020 199**

441

WYROK NR SYGN. AKT II SA/Sz 745/10 WOJEWÓDZKIEGO SĄDU ADMINISTRACYJNEGO W SZCZECINIE

z dnia 20 października 2010 r.

stwierdzający nieważność § 2 pkt 43 uchwały Nr XVI/534/99 Rady Miasta Szczecin z dnia 22 listopada 1999 r. w sprawie zmiany D.94 Miejscowego planu ogólnego zagospodarowania przestrzennego miasta Szczecina.

Wojewódzki Sąd Administracyjny w Szczecinie w składzie następującym:

Przewodniczący Sędzia NSA Henryk Dolecki
Sędziowie Sędzia NSA Stefan Kłosowski (spr.),
Sędzia WSA Maria Mysiak
Protokolant Katarzyna Skrzetuska-Gajos

po rozpoznaniu w Wydziale II na rozprawie w dniu 20 października 2010 r.
sprawy ze skargi Prokuratora Okręgowego w Szczecinie
na uchwałę Rady Miasta Szczecina
z dnia 22 listopada 1999 r., Nr XVI/534/99

w przedmiocie zmiany D.94 Miejscowego planu ogólnego zagospodarowania przestrzennego miasta Szczecina

I. Stwierdza nieważność § 2 pkt 43 zaskarżonej uchwały.

Wydawca: Wojewoda Zachodniopomorski

Redakcja i skład: Zachodniopomorski Urząd Wojewódzki, Wydział Nadzoru i Kontroli
ul. Wały Chrobrego 4, 70-502 Szczecin, tel.: 91 43-03-380, 91 43-03-677
e-mail: dziennikzuw@szczecin.uw.gov.pl, moduł komunikacyjny: https://zuw.upe.com.pl

Druk i rozpowszechnianie: ARPEX s.c. Agencja Reklamowa,
Drukarnia: 05-270 Marki, ul. Szpitalna 2, tel./fax. 22 771 28 45; e-mail: arpex@arpex.waw.pl

Egzemplarze bieżące i z lat ubiegłych, w miarę posiadanych rezerw, można nabywać:

– na podstawie nadesłanego zamówienia: w Wydziale Nadzoru i Kontroli Zachodniopomorskiego Urzędu Wojewódzkiego w Szczecinie, ul. Wały Chrobrego 4, 70-502 Szczecin, tel. 91 43-03-703,

– w punktach sprzedaży:

Biblioteka Zachodniopomorskiego Urzędu Wojewódzkiego w Szczecinie, ul. Wały Chrobrego 4, pok. 137, codziennie w godzinach 8^{00} – 15^{00}, tel. 91 43-03-380.

Biblioteka Zachodniopomorskiego Urzędu Wojewódzkiego w Szczecinie – Delegatura w Koszalinie, ul. Andersa 34, pok. 100, codziennie w godzinach 7^{30} – 15^{30}.

Dzienniki Urzędowe wraz ze skorowidzami wyłożone są do powszechnego wglądu w bibliotekach: Zachodniopomorskiego Urzędu Wojewódzkiego w Szczecinie oraz w Delegaturze Zachodniopomorskiego Urzędu Wojewódzkiego w Koszalinie – codziennie w godzinach pracy bibliotek.

Tłoczono z polecenia Wojewody Zachodniopomorskiego
ul. Wały Chrobrego 4, 70-502 Szczecin.

ISSN 1508-4744 **Cena 40,48 zł** (w tym 8% VAT)