

**SPRAWOZDANIE NR 1  
BURMISTRZA DRAWSKA POMORSKIEGO**

z dnia 31 marca 2015 r.

**z wykonania budżetu gminy Drawsko Pomorskie za 2014 r.**

## Załącznik nr 1

### PANIE PRZEWODNICZĄCY ! SZANOWNA RADO !

Burmistrz Drawsko Pomorskiego przedstawia sprawozdanie z wykonania budżetu gminy za rok budżetowy 2014. Opracowanie składa się z dwóch załączników:

- ❖ załącznik nr 1 – sprawozdanie z wykonania budżetu gminy Drawsko Pomorskie za 2014 r.
- ❖ załącznik nr 2 – sprawozdanie z wykonania planu finansowego instytucji kultury za 2014r.

### SPRAWOZDANIE Z WYKONANIA BUDŻETU GMINY DRAWSKO POMORSKIE ZA 2014 ROK

#### WPROWADZENIE

Podstawą prowadzenia gospodarki finansowej gminy Drawsko Pomorskie w 2014 roku była Uchwała Nr XLIV/398/2013 Rady Miejskiej w Drawsku Pomorskim z dnia 19 grudnia 2013r. w sprawie uchwalenia budżetu gminy Drawsko Pomorskie na rok 2014, w której określony został roczny plan dochodów i wydatków oraz przychodów i rozchodów w następujących wielkościach:

- a) dochody – 55.646.000,-zł
- b) wydatki – 57.446.000,-zł ,
- c) przychody – 2.700.000,-zł,
- d) rozchody – 900.000,-zł.

Po korektach budżetu dokonanych w trakcie roku, plan dochodów i wydatków oraz przychodów i rozchodów zamknął się kwotami jak w tabeli Nr 1.

Tabela Nr 1

l.p.	Treść	Plan po zmianach	Wykonanie	%
1.	Dochody ogółem	60.070.555,90	62.930.045,65	104,76
2.	Wydatki ogółem	64.563.690,90	62.494.036,87	96,79
3.	Deficyt/nadwyżka (1-2)	-4.493.135,00	436.008,78	
4.	Przychody ogółem	5.393.135,00	5.393.135,40	100,00
5.	Rozchody ogółem	900.000	900.000	100,0
6.	Zadłużenie na 31.12.2014r.	-	25.151.412,00	-
7.	Wskaźnik zadłużenia liczony zgodnie z art.170 ustawy o finansach publicznych (limit max – 60%) 25.151.412,00/62.930.045,65 x 100%			39,96
8.	Wskaźnik spłaty pożyczek i kredytów zgodnie z art.169 ustawy o fin.publ. (limit 15%) 900.000,00/62.930.045,65 x 100%			1,43

Źródło: sprawozdanie Rb-NDS (roczne) sporządzone na dzień 31 grudnia 2014r.

Przy uchwaleniu budżetu na 2014 rok zaplanowano deficyt w kwocie 4.493.135 zł. W trakcie roku zwiększono wydatki budżetowe o „wolne środki” w wysokości 2.993.135,40 zł. Ostatecznie budżet zamknął się nadwyżką w kwocie 436.008,78 zł.

Zaplanowane przychody w kwocie 5.393.135,-zł zrealizowano w 100,00 %, w tym:

- 2.400.000,00 zł stanowiły zaciągnięte kredyty,
- 2.993.135,40 zł stanowiły wolne środki.

W analizowanym okresie sprawozdawczym nie wystąpiły zobowiązania wymagalne.

Przez cały rok zachowana była płynność finansowa, co oznacza, że gmina regulowała wszystkie płatności w terminach.

Nadmienia się, że:

- został spełniony wymóg wynikający z art.243 o finansach publicznych, co oznacza, że „nowy” indywidualny wskaźnik spłat rat kredytów nie został przekroczony,
- zachowana została relacja wynikająca z art.242 ustawy o finansach publicznych, która stanowi, iż wydatki bieżące nie mogą przekraczać dochodów bieżących powiększonych o nadwyżkę budżetową z lat ubiegłych oraz wolne środki.

## **I. DOCHODY BUDŻETU.**

Analiza dochodów obejmuje dochody:

- ❖ własne,
- ❖ otrzymane na zadania zlecone przez administrację rządową,
- ❖ uzyskane na mocy zawartych porozumień.

Dochody zrealizowano w kwocie 62.930.045,65 zł, co przy planie, po zmianach 60.070.555,90 zł stanowi 104,76 %.

Strukturę planu oraz wykonania dochodów wg źródeł ich pozyskiwania za lata 2013 – 2014 przedstawiono w tabeli nr 2.

Tabela nr 2

**Dochody budżetu gminy Drawsko Pomorskie w latach 2013 – 2014**  
wg ważniejszych źródeł wpływów

l.p.	Źródła dochodów	Plan po zmianach na 31.12.13r.	Wykonanie na 31.12.13r.	Struktura %	Plan po zmianach na 31.12.14r.	Wykonanie na 31.12.14r.	Struktura %
1	2	3	4	5	6	7	8
<b>I.</b>	<b><u>DOCHODY WŁASNE</u></b>	<b><u>36.632.049,41</u></b>	<b><u>38.082.832</u></b>	<b><u>64,2</u></b>	<b><u>37.904.178,66</u></b>	<b><u>39.087.298,12</u></b>	<b><u>62,11</u></b>
<b>1.</b>	<b>Podatki:</b>	<b>20.864.439,41</b>	<b>22.285.391</b>	<b>58,5</b>	<b>21.785.969</b>	<b>22.389.992,37</b>	<b>57,28</b>
	a) od nieruchomości,	18.669.320,41	19.663.024	88,23	19.787.969	20.015.079,14	89,39
	b) rolny,	990.119	1.144.618	5,14	880.000	1.003.604,71	4,48
	c) leśny,	183.000	237.835	1,07	193.000	224.660,83	1,00
	d) od środków transportowych,	496.000	525.565	2,36	490.000	601.590,89	2,69
	e) od dział.gosp.osób fiz., opłacany w formie karty podatkowej	17.000	8.192	0,03	4.000	6.415,16	0,03
	f) od spadków i darowizn,	42.000	58.026	0,26	30.000	37.144,40	0,17
	g) podatek od czynności cywilnoprawnych	467.000	648.214	2,91	401.000	501.497,24	2,24
	h)zaległości z podatków zniesionych	-	-83	-	-	-	-
<b>2.</b>	<b>Oplaty:</b>	<b>4.541.891</b>	<b>4.356.760</b>	<b>11,4</b>	<b>4.698.952</b>	<b>4.850.499,67</b>	<b>12,41</b>
	a) skarbowa,	530.000	579.877	13,31	560.000	552.450,08	11,39
	b) eksploatacyjna,	330.000	262.137	6,02	330.000	193.399,25	3,99
	c) lokalne (targowa)	75.000	62.861	1,44	50.000	53.758,50	1,11
	d)opłaty za zezwolenie na sprzedaż alkoholu,	377.800	378.254	8,68	384.366	385.383,43	7,95
	e)opłaty za składowanie odpadów	1.180.000	1.037.306	23,81	1.957.186	2.120.041,81	43,71
	f) inne	2.049.091	2.036.325	46,74	1.417.400	1.545.466,60	31,85
<b>3.</b>	<b>Udziały w pod stanowiących dochód budżetu państwa</b>	<b>8.533.707</b>	<b>8.388.361</b>	<b>22,0</b>	<b>9.136.753</b>	<b>9.273.060,10</b>	<b>23,72</b>
	a) w pod.doch.od osób fizycznych	8.333.707	8.029.788	95,73	8.936.753	9.035.938	97,44
	b) w pod.doch. od osób prawnych	200.000	358.573	4,27	200.000	237.122,10	2,56
<b>4.</b>	<b>Dochody z majątku z gminy</b>	<b>2.400.262</b>	<b>2.642.128</b>	<b>6,9</b>	<b>2.142.610,25</b>	<b>2.390.126,46</b>	<b>6,12</b>
	- opł.za zarząd i użyt.k.wiecz.nier.,	168.967	176.363	6,68	185.000	185.439,43	7,76
	- wpływy z najmu i dzierżawy,	343.007	529.072	20,02	334.600	463.051,38	19,37
	- wpływy ze sprzedaży mienia i przekszt.użytk.wiecz. na własność	1.888.288	1.936.693	73,3	1.623.010,25	1.741.635,65	72,87
<b>5.</b>	<b>Odsetki od środków finansowych gminy grom.na rach.bank.</b>	<b>50.000</b>	<b>68.751</b>	<b>0,2</b>	<b>22.590,41</b>	<b>37.541,72</b>	<b>0,10</b>
<b>6.</b>	<b>Oplaty prolongacyjne oraz odsetki od nieterminowego regulowania należności stanow. dochody gminy</b>	<b>58.500</b>	<b>97.032</b>	<b>0,3</b>	<b>62.700</b>	<b>89.725,56</b>	<b>0,23</b>
<b>7.</b>	<b>Odsetki od środków zewnętrznych</b>	<b>-</b>	<b>-</b>	<b>-</b>	<b>-</b>	<b>283,28</b>	<b>-</b>

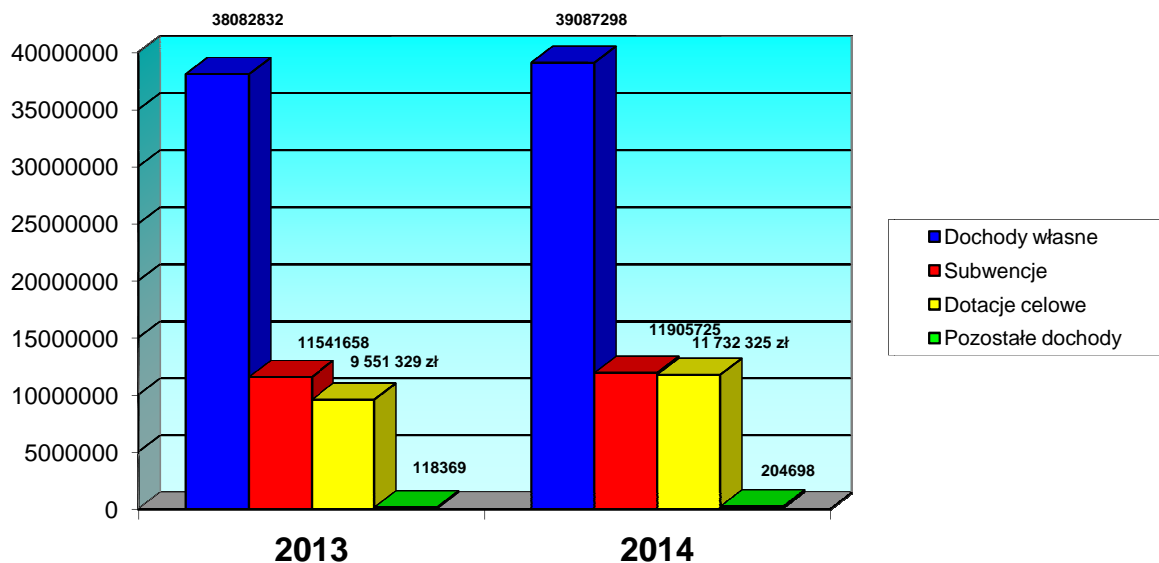
<b>8.</b>	<b>Dochody z kar pieniężnych i grzywien określonych odrębnymi przepisami</b>	<b>176.350</b>	<b>237.509</b>	<b>0,6</b>	<b>45.000</b>	<b>47.163,77</b>	<b>0,12</b>
<b>9.</b>	<b>Spadki, zapisy, darowizny</b>	<b>6.900</b>	<b>6.900</b>	<b>0,1</b>	<b>9.604</b>	<b>8.905,19</b>	<b>0,02</b>
<b>II.</b>	<b>Subwencje ogólne:</b>	<b><u>11.541.658</u></b>	<b><u>11.541.658</u></b>	<b>19,5</b>	<b><u>11.905.725</u></b>	<b><u>11.905.725</u></b>	<b><u>18,92</u></b>
	- subwencja oświatowa,	8.326.037	8.326.037	72,14	8.471.656	8.471.656	71,16
	- część wyrównawcza subw.ogól.	2.199.078	2.199.078	19,05	2.341.188	2.341.188	19,66
	- część równow.sub.ogól.dla gmin	1.016.543	1.016.543	8,81	1.092.881	1.092.881	9,18
<b>III.</b>	<b>DOTACJE CELOWE:</b>	<b><u>9.756.237,82</u></b>	<b><u>9.551.329</u></b>	<b>16,1</b>	<b><u>10.079.166,24</u></b>	<b><u>11.732.324,72</u></b>	<b><u>18,64</u></b>
	- dotacje celowe z budżetu państwa na zadania z zakresu adm.rządowej zlecone gminie oraz inne zadania zlecone ustaw.	6.528.177,67	6.336.103	66,6	6.455.546,36	6.259.458,35	53,36
	- dotacje celowe na zadania realizowane przez gminę na podst. poroz.z organami adm.rządowej lub z innymi jedn.sam.teryt.	13.500	13.500	0,14	28.500	28.500	0,24
	- dot.cel.otrz.z powiatu na zad.bież. real.na podst. poroz.między jst	254.454,36	252.012	2,65	256.042,03	169.756,65	1,45
	- dotacje cel.przek.z budż.państwa na real.zadań bieżących gmin	1.565.063	1.557.596	16,37	1.850.004	1.801.420,39	15,35
	- dotacje celowe w ramach programów finans.z udziałem środków europejskich	317.974,17	334.065	3,51	60.861,34	74.178,58	0,63
	- dotacja z budż.otrzym.z fund.celowych na realiz.zad.bież.jedn.sekt.finans. publicznych	26.735,20	26.735	0,28	55.514	55.513,74	0,47
	- dotacje celowe w ramach progr.finans.z udziałem środk.europejskich zad.inwest.	920.391,42	920.391	9,68	1.332.718,51	3.238.184,51	27,60
	- dotacje celowe otrz.z powiatu na inwest.i zakupy inwest realiz.na podst.porozum.między jst	24.600	24.600	0,26	-	-	-
	- Dotacje celowe otrzymane z budżetu państwa na realizację zadań bieżących gmin z zakresu edukacyjnej opieki wychowawczej finansowanych w całości przez budżet państwa w ramach programów rządowych	67.120	48.105	0,51	39.980	33.060,50	0,28
	- dotacja celowa otrzymana z tytułu pomocy finansowej udzielanej między jedn.samorz. terytor.na dofinans.własnych zadań inwest.i zakupów inwest.	38.222	38.222		-	-	-
	- Dotacje otrzymane z państwowych funduszy celowych na finansowanie lub						

	dofinansowanie kosztów realizacji inwestycji i zakupów inwestycyjnych jednostek sektora finansów publicznych	-	-	-	-	72.252	0,62
<b>IV.</b>	<b>POZOSTAŁE DOCHODY</b>	<b><u>106.526</u></b>	<b><u>118.369</u></b>	<b>0,2</b>	<b><u>181.486</u></b>	<b><u>204.697,81</u></b>	<b><u>0,33</u></b>
	- dochody jednostek sam.teryt. związane z real.zadań z zakresu admin.rząd. oraz innych zadań zleconych ustawami	49.000	63.456	40,52	54.500	67.474,93	32,96
	- rekompensaty utraconych dochodów w podatkach i opłatach lokalnych	6.352	6.304	4,03	6.586	6.586	3,22
	- wpływy ze zwrotu dot.wykorzyst. niezg.z przezn.lub pobr.w nadm.wysokości	25.550	22.985	14,68	22.000	32.236,87	15,75
	- wpłata środków finansowych z niewykorzystanych w terminie wydatków, które nie wygasają z upływem roku budżetowego	25.624	25.624	16,36	-	0,01	-
	- środki na dofinansowanie własnych inwestycji gmin pozyskane z innych źródeł	-	-	-	98.400	98.400	48,07
	<b>RAZEM DOCHODY</b>	<b>58.036.471,23</b>	<b>59.294.188</b>	<b>100,0</b>	<b>60.070.555,90</b>	<b>62.930.045,65</b>	<b>100,0</b>

Z analizy danych zawartych w powyższej tabeli wynika, że najwyższy udział w dochodach ogółem zajmują dochody własne 62,11 %, następnie subwencje 18,92%, dotacje celowe 18,64% oraz pozostałe dochody 0,33%, co ilustruje wykres nr 1.

**Wykres nr 1**

*Udział dochodów własnych oraz dotacji i subwencji celowych w dochodach gminy za lata 2013 - 2014*



## **I. DOCHODY WŁASNE:**

Dochody własne w strukturze dochodów ogółem zajmują czołową pozycję i wynoszą 62,1%, w roku 2013 udział ten wyniósł 64,2%.

Przy planie w kwocie 37.904.178,66 zł dochody własne wykonane zostały w wysokości 39.087.298,12,-zł, t.j. w 103,1%. W roku 2013 kwoty te kształtowały się odpowiednio: plan – 36.632.049,41 zł, realizacja – 38.082.832,-zł tj. 104,0%.

### **Podatki**

Dominujący udział w dochodach własnych zajmują podatki. W roku 2014 stanowiły one 57,3% dochodów własnych. Zgodnie z uchwałą budżetową, z uwzględnieniem zmian dokonywanych w trakcie roku, zaplanowano osiągnięcie dochodów w kwocie 21.785.969,-zł, ostatecznie plan zrealizowano w wysokości 22.389.992,37 zł.

Najwyższą pozycję w dochodach podatkowych, bo aż 89,4 % zajmuje podatek od nieruchomości, który w 2014 roku wykonano w kwocie 20.015.079,14 zł, w roku 2013 wpływy z tego tytułu wyniosły 19.663.024,-zł.

Kolejną pozycję w podatkach zajmuje podatek rolny – 4,48%. Wpływy z tego tytułu wynoszą 1.003.604,71 zł i w porównaniu z rokiem 2013 są niższe o 141.013,- zł.

W wysokości 601.590,89 zł wpłynęły do kasy gminy dochody z podatku od środków transportowych. W roku 2013 wpływy z podatku stanowiły kwotę 525.565,-zł.

### **Opłaty**

Opłaty w dochodach własnych stanowią 12,41%. Na tę dość istotną, bowiem zrealizowaną w kwocie 4.850.499,67 zł, pozycję w budżecie składają się opłaty, t.j.:

- skarbowa – plan w wysokości 560.000,-zł zrealizowano w kwocie 552.450,08zł, (98,7%), W roku 2013 dochód z tego tytułu wykonano w kwocie 579.877,-zł.
- eksploatacyjna – wykonano kwotę 193.399,25 zł, przy prognozie 330.000,-zł. Opłata ta wnoszona jest do gmin przez podmioty – przedsiębiorstwa wydobywające kopaliny na mocy przepisów ustawy z 4 lutego 1994 roku Prawo geologiczne i górnicze,
- za zezwolenia na sprzedaż alkoholu. Plan wpływów w wysokości 384.366,-zł w 2014 roku zrealizowano w kwocie 385.383,43 zł. Należy dodać, że w 2013 roku dochody z tego tytułu wyniosły 378.254,-zł,
- opłaty za odbiór odpadów komunalnych.  
Przy założeniu dochodów w kwocie 1.957.186,-zł, plan wykonano w wysokości 2.120.041,81,-zł (108,32%). Danina ta wnoszona jest do gmin od 1 lipca 2013r.
- inne opłaty – przy planie w kwocie 1.417.400,-zł osiągnięto dochody wysokości 1.545.466,60 zł.

### **Udziały w podatkach stanowiących dochody budżetu państwa:**

Dochody obejmują:

#### **❖ *udziały w podatku dochodowym od osób fizycznych:***

Przy planie w kwocie 8.936.753,-zł, gmina otrzymała 9.035.938,-zł, t.j. 101,11%. W roku 2013 wpływy te stanowiły kwotę 8.029.788,-zł. Gminy z tego tytułu otrzymują

39,34% wpływów z podatku dochodowego od osób fizycznych od podatników zamieszkałych na obszarze gminy.

#### ❖ *udziały w podatku dochodowym od osób prawnych:*

Dochody z tego tytułu wykonano w kwocie wyższej od planowanej, bowiem przy planie 200.000,-zł, zrealizowano je w wysokości 237.122,10 zł, t.j. 118,56 % planu. Podatek dochodowy od osób prawnych płacą podatnicy prowadzący działalność gospodarczą, posiadający siedzibę na obszarze gminy. Do gminy wpływają udziały we wpływach z podatku dochodowego od osób prawnych w wysokości 6,71%.

#### **Dochody z majątku gminy:**

Wpływy ze sprzedaży mienia oraz przekształcenia użytkowania wieczystego w prawo własności. Przy planie, po zmianach, w kwocie 1.623.010,25,-zł, w analizowanym roku budżetowym, dochody zrealizowane wynoszą 1.741.635,65,-zł.

W roku 2013 wpływy z tego tytułu stanowiły kwotę 1.936.693,-zł.

Pozostałe wpływy to:

- opłaty za zarząd i użytkowanie wieczyste nieruchomości, które wpłynęły w kwocie 185.439,43,-zł (plan 185.000,-zł); w 2013 roku pozyskane dochody z tego tytułu stanowiły kwotę 176.363,- zł,
- wpływy z najmu i dzierżawy majątku gminy. Plan w wysokości 334.600,-zł zrealizowano w kwocie 463.051,38 zł.

Pozostała kwota obejmuje dochody ze sprzedaży mienia, których płatności rozłożono na raty.

## **II. SUBWENCJE OGÓLNE.**

Przekazane z budżetu centralnego w 2014 roku subwencje stanowią 18,9 % dochodów ogółem, co w ujęciu kwotowym daje 11.905.725,-zł i w porównaniu z rokiem 2013 wpływy z tego tytułu są wyższe o 364.067,-zł. Subwencja oświatowa wpłynęła do kasy gminy w 100%, t.j. w kwocie 8.471.656,-zł.

## **III. DOTACJE:**

### **1. Dotacje na zadania zlecone przez administrację rządową:**

- plan – 6.455.546,36 zł,
- wykonanie – 6.259.458,35 zł.

w tym na:

#### **a) utrzymanie pracowników USC, ewidencji ludności, ewidencja działalności gospodarczej**

- plan – 162.900,-zł,
- wykonanie – 162.900,-zł,

#### **b) opieka społeczna**

- plan – 5.558.789,28 zł,
- wykonanie – 5.398.299,74 zł,

#### **c) zwrot podatku akcyzowego zawartego w cenie oleju napędowego wykorzystywanego do produkcji rolnej przez producentów rolnych**

- plan – 556.910,94 zł,
- wykonanie – 556.910,24 zł.

#### **d) aktualizacja listy wyborców (Urząd Statystyczny)**

- plan – 2.909,-zł,
  - wykonanie – 2.909,-zł.
- e) Wybory do rad gmin, rad powiatów i sejmików województw, wybory wójtów, burmistrzów i prezydentów miast oraz referenda gminne, powiatowe i wojewódzkie
- plan – 113.586,-zł,
  - wykonanie – 78.410,-zł,
- f) Wybory do Parlamentu Europejskiego
- plan – 41.878,-zł,
  - wykonanie – 41.878,-zł,
- g) zakup podręczników
- plan – 18.573,14 zł,
  - wykonanie – 18.151,37 zł,

**2. Dotacje z budżetu państwa na zadania własne:**

- plan – **1.850.004,-zł,**
- wykonanie – **1.801.420,39 zł,**

w tym na:

- a) upowszechnianie wychowania przedszkolnego i wczesnej edukacji dzieci do podjęcia obowiązku szkolnego – 607.609,-zł,
- b) dożywianie w ramach Programu Rządowego „Posiłki dla potrzebujących” – 392.888,10 zł,
- c) wypłatę zasiłków okresowych – 78.076,54 zł,
- d) stypendia socjalne dla uczniów oraz wyprawki szkolne – 109.592,-zł,
- e) funkcjonowanie Ośrodka Pomocy Społecznej – 279.306,-zł,
- f) wypłatę zasiłków stałych – 258.491,90 zł,
- g) wynagrodzenie asystenta rodzinnego – 54.078,00 zł,
- h) składka zdrowotna – 21.378,85 zł.

**3. Dotacje od jednostek samorządu terytorialnego:**

Starostwo Powiatowe w Drawsku Pomorskim:

- a) Realizacja zadań Biblioteki Powiatowej zgodnie z zawartym porozumieniem – 36.000,-zł

**4. Porozumienia z organami administracji rządowej – 28.500,-zł – utrzymanie cmentarza wojennego.**

**5. Dotacje i środki (refundacje) z budżetu Unii Europejskiej oraz pozostałe:**

- plan – 1.613.621,88 zł,
- wykonanie – 3.446.119,74 zł,

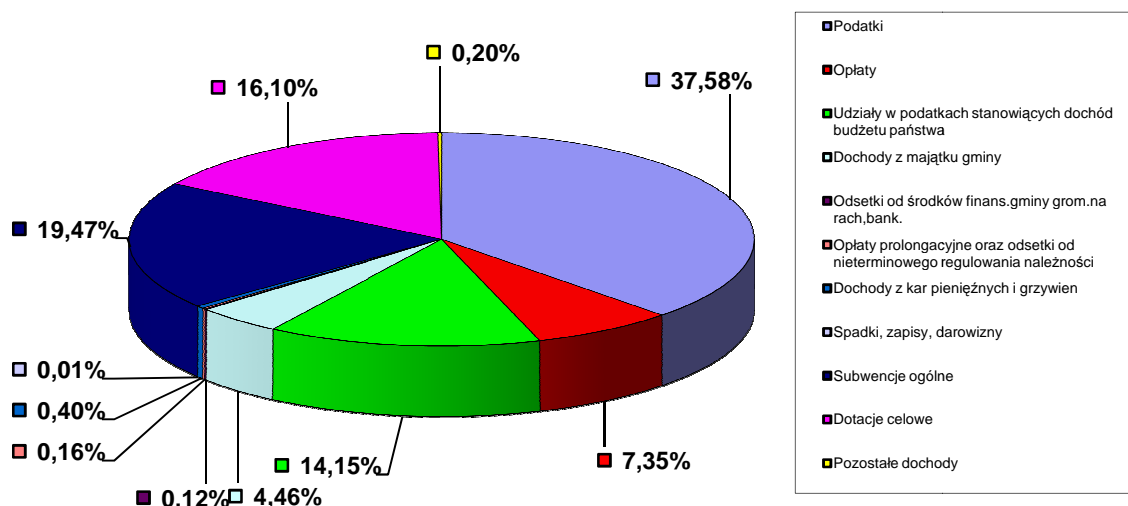
Tabela Nr 3

L.p.	Przedsięwzięcie (zadanie)	Otrzymana kwota w zł.	Źródło pochodzenia
1.	Budowa sieci kanalizacji sanitarnej w miejscowości Rydzewo oraz wodociągu Zarańsko-Rydzewo	1.905.466	Refundacja. Europejski Fundusz na rzecz Rozwoju Obszarów wiejskich PROW na lata 2007-2013 w ramach działania „Podstawowe usługi dla gospodarki i ludności wiejskiej”
2.	Wydanie publikacji książkowej promującej gminę Drawsko Pomorskie	10.760,00	Refundacja. Europejski Fundusz na rzecz Rozwoju Obszarów wiejskich PROW na lata 2007-2013 w ramach działania „Wdrożenie lokalnych

			strategii rozwoju”
3.	Polsko - niemieckie spotkania samorządowe	881,24	Zadanie realizowane w ramach Programu Interreg IV Projekt. Środki otrzymane od Stowarzyszenia Gmin Euroregionu POMERANIA Szczecin z rezerwy celowej. Refundacja poniesionych wydatków w 2013 roku
4.	Polsko – niemieckie spotkania młodzieży	14.733,86	Fundusz Małych Projektów w ramach Programu Operacyjnego Celu 3 „Europejska Współpraca Terytorialna” Stowarzyszenie Gmin Polskich Euroregionów Pomerania.
5.	Pracownia ceramiczna i warsztaty dla mieszkańców gminy Drawsko Pomorskie	21.292,00	Refundacja. Europejski Fundusz na rzecz Rozwoju Obszarów wiejskich PROW na lata 2007-2013 w ramach działania „Wdrożenie lokalnych strategii rozwoju”
6.	Warsztaty projektowania i tworzenia biżuterii dla mieszkańców miejscowości gminy Drawsko Pomorskie	13.800,00	Refundacja. Europejski Fundusz na rzecz Rozwoju Obszarów wiejskich PROW na lata 2007-2013 w ramach działania „Wdrożenie lokalnych strategii rozwoju”
7.	„Budowa boiska wiejskiego w Suliszewie”	100.000	Refundacja. Europejski Fundusz na rzecz Rozwoju Obszarów wiejskich PROW na lata 2007-2013 w ramach działania „Wdrożenie lokalnych strategii rozwoju”
8.	„Szansa na przyszłość”	133.756,65	Priorytet VII Programu Operacyjnego Kapitał Ludzki z EFS. Zadanie realizowane przez MGOPS
9.	Polsko-niemiecki turniej sportowy - dofinansowanie z FMP Interreg IVA	12.711,48	Fundusz Małych Projektów w ramach Programu Operacyjnego Celu 3 „Europejska Współpraca Terytorialna” Stowarzyszenie Gmin Polskich Euroregionów Pomerania
10.	Regionalny Program Operacyjny Województwa Zachodniopomorskiego na lata 2007-2013 „Rozbudowa kina „Drawa” na Centrum Kultury w Drawsku Pomorskim”	1.232.718,51	Regionalny Program Operacyjny Województwa Zachodniopomorskiego na lata 2007-2013
	<b>RAZEM</b>	<b>3.446.119,74</b>	

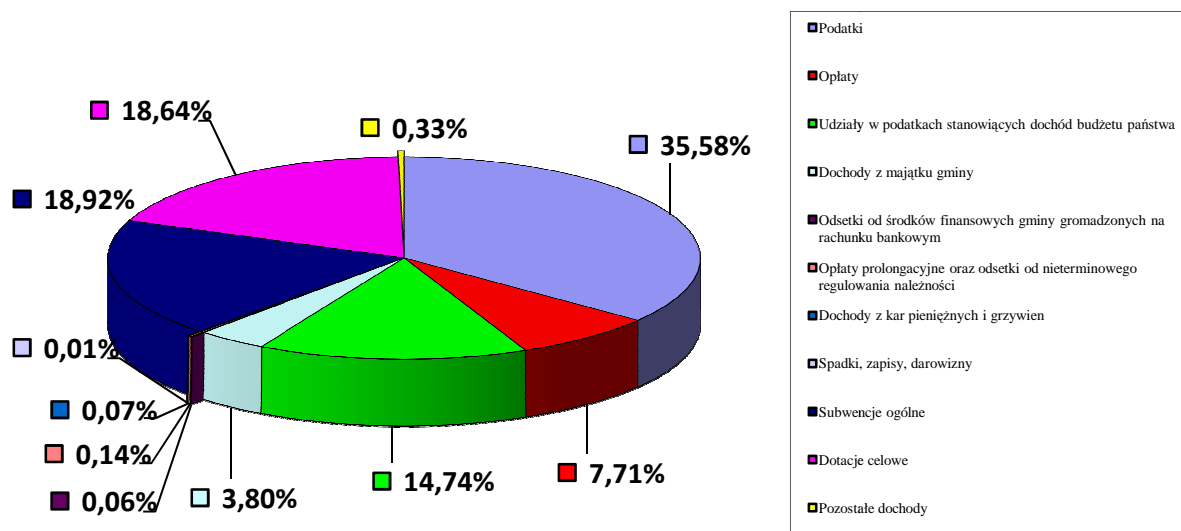
Strukturę dochodów własnych za lata 2013-2014 przedstawiają wykresy nr 2 i nr 3.

**Wykres nr 2**  
**Struktura dochodów własnych gmin y w 2013 roku**



**Wykres Nr 3**

**Struktura dochodów własnych gminy w 2014 roku**



# WINDYKACJA NALEŻNOŚCI PODATKOWYCH ZA ROK 2014

## 1. LICZBA WYSTAWIONYCH UPOMNIEŃ I TYTUŁÓW WYKONAWCZYCH

### UPOMNIENIA:

• podatek od nieruchomości	1575
• łączne zobowiązania pieniężne	1017
• podatek rolny (062)	18
• podatek leśny	0
• środki transportu	49
• opł. za gosp.odpadami kom.	1977
<b>Łączna liczba upomnień:</b>	<b>4636</b>

### TYTUŁY WYKONAWCZE:

• podatek od nieruchomości		
– osoby fizyczne	438	190.850,90 zł
– osoby prawne	25	183.038,00 zł
• łączne zobowiązania pieniężne	362	220.661,40 zł
• podatek rolny (061)	7	65.769,00 zł
• podatek leśny	0	
• mandaty	342	39.760,00 zł
• śr. transp.	25	122.141,70 zł
• opł. za gosp.odpadami kom.	617	60 356,14 zł

### INNE TYTUŁY:

• za zajęcie pasa drogowego	2	1.031,30 zł
• za przekształcenie wieczystego użytkowania i w prawo własności		2.501,00 zł

**Łączna liczba wystawionych tytułów wykonawczych: 1819 szt.**

**Łączna kwota wynikająca z tytułów wykonawczych: 886.109,44 zł**

## 2. HIPOTEKI

• wpisano	6	28.819,60 zł
-----------	---	--------------

## 3. ZESTAWIENIE PRZYPISÓW I WPLĄT ZA ROK 2014

RODZAJ NALEŻNOŚCI	KWOTA PRZYPISU*	KWOTA WPLĄT	WYKONANIE W %
<b>Osoby fizyczne</b>			
Podatek od nieruchomości (021)	1.556.924,80	1.495.227,20	96,03
Łączne zobow. pieniężne (061)	2.637.652,90	2.490.430,58	94,41
Podatek od śr. transport. (011)	457.575,09	457.533,60	99,99
Opł. za gosp.odpadami kom. (661)	1.100.964,87	1.061.930,84	96,45
Opł. eksploatacyjna	-	111.168,00	-
<b>Osoby prawne</b>			
Podatek od nieruchomości (022)	16.730.250,90	16.564.263,96	99,00
Podatek rolny (062)	304.269,00	237.721,03	78,12

Podatek leśny (112)	220.769,00	220.514,92	99,88
Podatek od śr. transport. (012)	117.611,00	112.008,00	95,23
Opł. za gosp.odpadami kom. (662)	932.600,60	932.046,75	99,94
Opł. eksploatacyjna	-	81.231,33	-
Mandaty	24.180,30	19.292,17	79,78
Opł. targowa	-	53.758,50	-
Opł. skarbowa	-	552.450,08	-

\*Kwoty przypisów na rok 2014 zostały skorygowane o: przypisy korekcyjne, umorzenia/zaniechania bieżące, umorzenia zaległości.

Tabele od nr 4 do nr 8 przedstawiają plan dochodów wg Uchwały Rady Miejskiej Nr XLIV/398/2013 Rady Miejskiej w Drawsku Pomorskim z dnia 19 grudnia 2013r. zatwierdzającej budżet na 2014 rok, plan po zmianach oraz wykonanie według pełnej klasyfikacji budżetowej.

Tabela Nr 4

**Dochody budżetu gminy Drawsko Pomorskie w 2014r.**

w złotych

Dz.	Rozdz.	§	Źródła dochodów	Plan wg Uchwały Budżetowej na 2014 rok	Plan po zmianach na 31.12.2014 rok	Wykonanie na 31.12.2014r.	z tego:	
							Dochody bieżące	Dochody majątkowe
<b>010</b>			<b>ROLNICTWO I ŁOWIECTWO</b>	-	<b>556 910,94</b>	<b>2 462 873,46</b>	<b>557 407,46</b>	<b>1 905 466,00</b>
	01010		Infrastruktura wodociągowa i sanitacyjna wsi	-	-	1 905 963,22	497,22	1 905 466,00
		0970	Wpływy z różnych dochodów	-	-	497,22	497,22	-
		6207	Dotacje celowe w ramach programów finansowanych z udziałem środków europejskich oraz środków, o których mowa w art. 5 ust. 1 pkt 3 oraz ust. 3 pkt 5 i 6 ustawy, lub płatności w ramach budżetu środków europejskich	-	-	1 905 466,00	-	1 905 466,00
	01095		<b>Pozostała działalność</b>	-	556 910,94	556 910,24	556 910,24	-
		2010	Dotacje celowe otrzymane z budżetu państwa na realizację zadań bieżących z zakresu administracji rządowej oraz innych zadań zleconych gminie ustawami	-	556 910,94	556 910,24	556 910,24	-
<b>020</b>			<b>LEŚNICTWO</b>	<b>3 000,00</b>	<b>7 600,00</b>	<b>14 714,57</b>	<b>14 714,57</b>	-
	02001		Gospodarka leśna	-	-	195,36	195,36	-
		0570	Grzywny, mandaty i inne kary pieniężne od osób fizycznych	-	-	194,40	194,40	-
		0920	Pozostałe odsetki	-	-	0,96	0,96	-
	02095		<b>Pozostała działalność</b>	3 000,00	7 600,00	14 519,21	14 519,21	-
		0750	Dochody z najmu i dzierżawy składników majątkowych Skarbu Państwa, jednostek samorządu terytorialnego lub innych jednostek zaliczanych do sektora finansów publicznych oraz innych umów o podobnym charakterze	3000	7 600	14 519,21	14 519,21	-
<b>600</b>			<b>TRANSPORT I ŁĄCZNOŚĆ</b>	-	<b>98 400,00</b>	<b>98 400,00</b>	-	<b>98 400,00</b>
	60016		Drogi publiczne gminne	-	98 400,00	98 400,00	-	98 400,00

		6290	Środki na dofinansowanie własnych inwestycji gmin (związków gmin), powiatów (związków powiatów), samorządów województw, pozyskane z innych źródeł	-	98 400	98 400,00	-	98 400,00
<b>630</b>			<b>TURYSTYKA</b>	-	-	<b>10 760,00</b>	<b>10 760,00</b>	-
	63003		<b>Zadania w zakresie upowszechniania turystyki</b>	-	-	10 760,00	10 760,00	-
		2007	Dotacje celowe w ramach programów finansowanych z udziałem środków europejskich oraz środków, o których mowa w art. 5 ust. 1 pkt 3 oraz ust. 3 pkt 5 i 6 ustawy, lub płatności w ramach budżetu środków europejskich	-	-	10 760,00	10 760,00	-
<b>700</b>			<b>GOSPODARKA MIESZKANIOWA</b>	<b>1 071 000,00</b>	<b>2 110 010,25</b>	<b>2 287 652,54</b>	<b>586 224,32</b>	<b>1 701 428,22</b>
	70005		<b>Gospodarka gruntami i nieruchomościami</b>	<b>1 071 000</b>	2 110 010,25	2 287 652,54	586 224,32	1 701 428,22
		0470	Wpływy z opłat za zarząd, użytkowanie i użytkowanie wieczyste nieruchomości	161 000	185 000	185 439,43	185 439,43	-
		0570	Grzywny, mandaty i inne kary pieniężne od osób fizycznych	-	10 000	10 000,00	10 000,00	-
		0580	Grzywny i inne kary pieniężne od osób prawnych i innych jednostek organizacyjnych	-	-	20,00	20,00	-
		0690	Wpływy z różnych opłat	-	13 000	21 719,04	21 719,04	-
		0750	Dochody z najmu i dzierżawy składników majątkowych Skarbu Państwa, jednostek samorządu terytorialnego lub innych jednostek zaliczanych do sektora finansów publicznych oraz innych umów o podobnym charakterze	300 000	300 000	351 179,00	351 179,00	-
		0760	Wpływy z tytułu przekształcenia prawa użytkowania wieczystego przysługującego osobom fizycznym w prawo własności	10 000	10 000	22 248,23	-	22 248,23
		0770	Wpłaty z tytułu odpłatnego nabycia prawa własności oraz prawa użytkowania wieczystego nieruchomości	600 000	1 579 010	1 678 843,99	-	1 678 843,99
		0870	Wpływy ze sprzedaży składników majątkowych	-	-	336,00	-	336,00

		0920	Pozostałe odsetki	-	10 000	14 860,72	14 860,72	-
		0970	Wpływy z różnych dochodów	-	3 000	3 006,13	3 006,13	-
<b>710</b>			<b>DZIAŁALNOŚĆ USŁUGOWA</b>	<b>40 500,00</b>	<b>55 500,00</b>	<b>67 403,03</b>	<b>67 403,03</b>	<b>-</b>
	71035		<b>Cmentarze</b>	<b>40 500,00</b>	<b>55 500,00</b>	<b>67 362,38</b>	<b>67 362,38</b>	<b>-</b>
		0750	Dochody z najmu i dzierżawy składników majątkowych Skarbu Państwa, jednostek samorządu terytorialnego lub innych jednostek zaliczanych do sektora finansów publicznych oraz innych umów o podobnym charakterze	15 000	15 000	26 703,00	26 703,00	-
		0830	Wpływy z usług	12 000	12 000	9 605,30	9 605,30	-
		0840	Wpływy ze sprzedaży wyrobów	-	-	2 541,72	2 541,72	-
		0920	Pozostałe odsetki	-	-	12,36	12,36	-
		2020	Dot.cel.otrz.z budż.państw.na zad.bież.real.przez gminę na podst.poroz.z org.adm.rządowej	13 500	28 500	28 500,00	28 500,00	-
	71095		<b>Pozostała działalność</b>	<b>-</b>	<b>-</b>	<b>40,65</b>	<b>40,65</b>	<b>-</b>
		0840	Wpływy ze sprzedaży wyrobów	-	-	40,65	40,65	-
<b>750</b>			<b>ADMINISTRACJA PUBLICZNA</b>	<b>168 900,00</b>	<b>179 900,00</b>	<b>185 483,65</b>	<b>185 465,45</b>	<b>18,20</b>
	75011		<b>Urzędy wojewódzkie</b>	<b>162 900,00</b>	<b>162 900,00</b>	<b>162 938,75</b>	<b>162 938,75</b>	<b>-</b>
		2010	Dotacje celowe otrzymane z budżetu państwa na realizację zadań bieżących z zakresu administracji rządowej oraz innych zadań zleconych gminie ustawami	162 900	162 900	162 900,00	162 900,00	-
		2360	Dochody jednostek samorządu terytorialnego związane z realizacją zadań z zakresu administracji rządowej oraz innych zadań zleconych ustawami	-	-	38,75	38,75	-
	75023		<b>Urzędy gmin</b>	<b>6 000,00</b>	<b>9 000,00</b>	<b>12 266,77</b>	<b>12 248,57</b>	<b>18,20</b>
		0690	Wpływy z różnych opłat	-	-	283,67	283,67	-
		0750	Dochody z najmu i dzierżawy składników majątkowych Skarbu Państwa, jednostek samorządu terytorialnego lub innych jednostek zaliczanych do sektora finansów publicznych oraz innych umów o podobnym charakterze	-	3 000,00	4 953,50	4 953,50	-
		0830	Wpływy z usług	6 000	6 000	5 484,29	5 484,29	-

	0870	Wpływy ze sprzedaży składników majątkowych	-	-	18,20	-	18,20
	0920	Pozostałe odsetki	-	-	4,32	4,32	-
	0970	Wpływy z różnych dochodów	-	-	1 522,79	1 522,79	-
75075		<b>Promocja jst</b>	-	<b>6 000,00</b>	<b>7 229,36</b>	<b>7 229,36</b>	-
	0920	Pozostałe odsetki	-	-	10,14	10,14	-
	0970	Wpływy z różnych dochodów	-	6 000	7 219,22	7 219,22	-
75095		<b>Pozostała działalność</b>	-	<b>2 000</b>	<b>3 049</b>	<b>3 049</b>	-
	0690	Wpływy z różnych opłat	-	-	18,92	18,92	-
	0960	Otrzymane spadki, zapisy i darowizny w postaci pieniężnej	-	2 000	2 000,00	2 000,00	-
	0970	Wpływy z różnych dochodów	-	-	148,61	148,61	-
	2009	Dotacje celowe w ramach programów finansowanych z udziałem środków europejskich oraz środków, o których mowa w art. 5 ust. 1 pkt 3 oraz ust. 3 pkt 5 i 6 ustawy, lub płatności w ramach budżetu środków europejskich	-	-	881,24	881,24	-
<b>751</b>		<b>URZĘDY NACZ.ORG.WŁ. PAŃST., KONTR. I OCH.PRAWA ORAZ SĄDOWNICTWA</b>	<b>2 909</b>	<b>158 373</b>	<b>123 197</b>	<b>123 197</b>	-
75101		<b>Urzędy naczelnych org.władzy państw.,kontroli i ochrony prawa</b>	<b>2 909</b>	<b>2 909</b>	<b>2 909</b>	<b>2 909</b>	-
	2010	Dotacje celowe otrzymane z budżetu państwa na realizację zadań bieżących z zakresu administracji rządowej oraz innych zadań zleconych gminie ustawami	2 909	2 909	2 909	2 909	-
75109		<b>Wybory do rad gmin, rad powiatów i sejmików województw, wybory wójtów, burmistrzów i prezydentów miast oraz referenda gminne, powiatowe i wojewódzkie</b>	-	<b>113 586</b>	<b>78 410</b>	<b>78 410</b>	-
	2010	Dotacje celowe otrzymane z budżetu państwa na realizację zadań bieżących z zakresu administracji rządowej oraz innych zadań zleconych gminie ustawami	-	113 586	78 410	78 410	-
75113		<b>Wybory do Parlamentu Europejskiego</b>	-	<b>41 878</b>	<b>41 878</b>	<b>41 878</b>	-

		2010	Dotacje celowe otrzymane z budżetu państwa na realizację zadań bieżących z zakresu administracji rządowej oraz innych zadań zleconych gminie ustawami	-	41 878	41 878	41 878	-
<b>754</b>			<b>BEZPIECZEŃSTWO PUBLICZNE I OCHRONA PRZECIWPOŻAROWA</b>	<b>35 000,00</b>	<b>35 000,00</b>	<b>32 373,64</b>	<b>29 853,31</b>	<b>2 520,33</b>
	75412		<b>Ochotnicze straże pożarne</b>	-	-	<b>89,01</b>	<b>89,01</b>	-
		0970	Wpływy z różnych dochodów	-	-	89,01	89,01	-
	75416		<b>Straż gminna (miejska)</b>	<b>35 000,00</b>	<b>35 000,00</b>	<b>32 284,63</b>	<b>29 764,30</b>	<b>2 520,33</b>
		0570	Grzywny, mandaty, i inne kary pieniężne od osób fizycznych	35 000	35 000	29 243,30	29 243,30	-
		0690	Wpływy z różnych opłat	-	-	521,00	521,00	-
		0870	Wpływy ze sprzedaży składników majątkowych	-	-	2 520,33	-	2 520,33
<b>756</b>			<b>DOCH.OD OSÓB PRAWNYCH, OD OSÓB FIZ. I OD INNYCH JEDN. NIEPOSIAD.OSOB. PRAWNEJ ORAZ WYDATKI ZWIĄZANE Z ICH POBOREM</b>	<b>33 768 830,00</b>	<b>34 269 860,00</b>	<b>35 066 672,07</b>	<b>35 066 672,07</b>	-
	75601		<b>Wpływy z podatku dochodowego od os.fizycz.</b>	<b>4 000,00</b>	<b>4 000,00</b>	<b>6 427,52</b>	<b>6 427,52</b>	-
		0350	Podatek od dział.gosp.os.fizycz, opł.w formie karty podatkowej	4 000	4 000	6 415,16	6 415,16	-
		0910	Odsetki od nieterminowych wpłat z tytułu podatków i opłat	-	-	12,36	12,36	-
	75615		<b>Wpływy z pod.rolnego, pod.leśn., pod. od czynności cywilnopr., podatków i opłat lokalnych od osób prawnych i innych jednostek organizacyjnych</b>	<b>16 561 000,00</b>	<b>17 037 664,00</b>	<b>17 215 091,04</b>	<b>17 215 091,04</b>	-
		0310	Podatek od nieruchomości	16 000 000	16 470 078	16 633 281,64	16 633 281,64	-
		0320	Podatek rolny	250 000	250 000	233 638,62	233 638,62	-
		0330	Podatek leśny	190 000	190 000	220 762,92	220 762,92	-
		0340	Podatek od środków transportowych	110 000	110 000	112 008,00	112 008,00	-
		0500	Podatek od czynności cywilnoprawnych	1 000	1 000	373,00	373,00	-
		0690	Wpływy z różnych opłat	-	-	524,60	524,60	-
		0910	Odsetki od nieterminowych wpłat z tytułu podatków i opłat	10 000	10 000	7 916,26	7 916,26	-

	2680	Rekompensaty utraconych dochodów w podatkach i opłatach lokalnych	-	6 586	6 586,00	6 586,00	-
75616		<b>Wpływy z pod.rolnego, pod.leśn., podatku od spadków i darowizn, pod. od czynności cywilnopr. oraz podatków i opłat lokalnych od osób fizycznych</b>	<b>4 859 891,00</b>	<b>4 859 891,00</b>	<b>5 305 036,90</b>	<b>5 305 036,90</b>	-
	0310	Podatek od nieruchomości	3 317 891	3 317 891	3 381 797,50	3 381 797,50	-
	0320	Podatek rolny	630 000	630 000	769 966,09	769 966,09	-
	0330	Podatek leśny	3 000	3 000	3 897,91	3 897,91	-
	0340	Podatek od środków transportowych	380 000	380 000	489 582,89	489 582,89	-
	0360	Podatek od spadków i darowizn	30 000	30 000	37 144,40	37 144,40	-
	0430	Wpływy z opłaty targowej	50 000	50 000	53 758,50	53 758,50	-
	0500	Podatek od czynności cywilnoprawnych	400 000	400 000	501 124,24	501 124,24	-
	0690	Wpływy z różnych opłat	9 000	9 000	16 234,88	16 234,88	-
	0910	Odsetki od nieterminowych wpłat z tytułu podatków i opłat	40 000	40 000	51 293,09	51 293,09	-
	0970	Wpływy z różnych dochodów	-	-	237,40	237,40	-
75618		<b>Wpływy z innych opłat stan. dochody j.s.t. na podstawie ustaw</b>	<b>3 207 186,00</b>	<b>3 231 552,00</b>	<b>3 267 056,51</b>	<b>3 267 056,51</b>	-
	0410	Wpływy z opłaty skarbowej	560 000,00	560 000,00	552 450,08	552 450,08	-
	0460	Wpływy z opłaty eksploatacyjnej	330 000,00	330 000,00	193 399,25	193 399,25	-
	0480	Wpływy z opłat za zezwolenia na sprzedaż alkoholu	360 000,00	384 366,00	385 383,43	385 383,43	-
	0490	Wpływy z innych lokalnych opłat pobieranych przez jst na podstawie odrębnych ustaw	1 957 186,00	1 957 186,00	2 120 041,81	2 120 041,81	-
	0590	Wpływy z opłat za koncesje i licencje	-	-	46,50	46,50	-
	0690	Wpływy z różnych opłat	-	-	13 771,46	13 771,46	-
	0910	Odsetki od nieterminowych wpłat z tytułu podatków i opłat	-	-	1 546,76	1 546,76	-
	0920	Pozostałe odsetki	-	-	415,72	415,72	-
	0970	Wpływy z różnych dochodów	-	-	1,50	1,50	-
75621		<b>Udziały gmin w pod.stan. dochód budż.państwa</b>	<b>9 136 753,00</b>	<b>9 136 753,00</b>	<b>9 273 060,10</b>	<b>9 273 060,10</b>	-
	0010	Podatek dochodowy od osób fizycznych	8 936 753	8 936 753	9 035 938,00	9 035 938,00	-
	0020	Podatek dochodowy od osób prawnych	200 000	200 000	237 122,10	237 122,10	-
<b>758</b>		<b>RÓŻNE ROZLICZENIA</b>	<b>12 323 261</b>	<b>11 928 315,41</b>	<b>11 943 266,72</b>	<b>11 943 266,72</b>	-

	75801		<b>Część oświatowa subwencji ogólnej dla jst</b>	<b>8 889 197</b>	<b>8 471 656</b>	<b>8 471 656,00</b>	<b>8 471 656,00</b>	-
		2920	Subwencje ogólne z budżetu państwa	8 889 197	8 471 656	8 471 656,00	8 471 656,00	-
	75807		<b>Część wyrównawcza subwencji ogólnej dla gmin</b>	<b>2 341 183</b>	<b>2 341 188</b>	<b>2 341 188,00</b>	<b>2 341 188,00</b>	-
		2920	Subwencje ogólne z budżetu państwa	2 341 183	2 341 188	2 341 188,00	2 341 188,00	-
	75814		<b>Różne rozliczenia finansowe</b>		<b>22 590,41</b>	<b>37 541,72</b>	<b>37 541,72</b>	-
		0920	Pozostałe odsetki		22 590,41	37 541,72	37 541,72	-
	75831		<b>Część równow.subwencji ogólnej dla gmin</b>	<b>1 092 881</b>	<b>1 092 881</b>	<b>1 092 881,00</b>	<b>1 092 881,00</b>	-
		2920	Subwencje ogólne z budżetu państwa	1 092 881	1 092 881	1 092 881,00	1 092 881,00	-
<b>801</b>			<b>OŚWIATA I WYCHOWANIE</b>	<b>1 550 000,00</b>	<b>1 572 926,14</b>	<b>1 774 148,31</b>	<b>1 701 735,62</b>	<b>72 412,69</b>
	80101		<b>Szkoły podstawowe</b>	-	<b>23 678,14</b>	<b>137 431,39</b>	<b>65 018,70</b>	<b>72 412,69</b>
		0690	Wpływy z różnych opłat	-	-	436,00	436,00	-
		0750	Dochody z najmu i dzierżawy składników majątkowych Skarbu Państwa, jednostek samorządu terytorialnego lub innych jednostek zaliczanych do sektora finansów publicznych oraz innych umów o podobnym charakterze	-	-	34 239,31	34 239,31	-
		0870	Wpływy ze sprzedaży składników majątkowych	-	-	160,69	-	160,69
		0920	Pozostałe odsetki	-	-	1 016,71	1 016,71	-
		0960	Otrzymane spadki, zapisy i darowizny	-	5 105,00	5 205,44	5 205,44	-
		0970	Wpływy z różnych dochodów	-	-	5 969,87	5 969,87	-
		2010	Dotacje celowe otrzymane z budżetu państwa na realizację zadań bieżących z zakresu administracji rządowej oraz innych zadań zleconych gminie ustawami	-	18 573,14	18 151,37	18 151,37	-
		6260	Dotacje otrzymane z państwowych funduszy celowych na finansowanie lub dofinansowanie kosztów realizacji inwestycji i zakupów inwestycyjnych jednostek sektora finansów publicznych	-	-	72 252,00	-	72 252,00
	80103		<b>Oddziały przedszkolne w szkołach podstawowych</b>	<b>145 000,00</b>	<b>190 859,00</b>	<b>196 184,22</b>	<b>196 184,22</b>	-
		0830	Wpływy z usług	-	-	5 325,22	5 325,22	-

		2030	Dotacje celowe otrzymane z budżetu państwa na realizację własnych zadań bieżących gmin	145 000	190 859,00	190 859,00	190 859,00	-
	80104		<b>Przedszkola</b>	<b>520 000,00</b>	<b>503 491,00</b>	<b>493 886,69</b>	<b>493 886,69</b>	-
		0830	Wpływy z usług	140 000	140 000	130 343,53	130 343,53	-
		0960	Otrzymane spadki, zapisy i darowizny w postaci pieniężnej	-	1 100	1 100,00	1 100,00	-
		0970	Wpływy z różnych dochodów	-	-	52,16	52,16	-
		2030	Dotacje celowe otrzymane z budżetu państwa na realizację własnych zadań bieżących gmin	380 000	362 391	362 391,00	362 391,00	-
	80106		<b>Inne formy wychowania przedszkolnego</b>	<b>40 000</b>	<b>54 359</b>	<b>54 359</b>	<b>54 359</b>	-
		2030	Dotacje celowe otrzymane z budżetu państwa na realizację własnych zadań bieżących gmin	40 000	54 359	54 359	54 359	-
	80110		<b>Gimnazja</b>	<b>9 000</b>	<b>16 539</b>	<b>46 878,54</b>	<b>46 878,54</b>	<b>0</b>
		0570	Grzywny, mandaty i inne kary pieniężne od osób fizycznych	-	-	-	-	-
		0690	Wpływy z różnych opłat	-	-	231,00	231,00	-
		0750	Dochody z najmu i dzierżawy składników majątkowych Skarbu Państwa, jednostek samorządu terytorialnego lub innych jednostek zaliczanych do sektora finansów publicznych oraz innych umów o podobnym charakterze	9 000	9 000	20 306,52	20 306,52	-
		0920	Pozostałe odsetki	-	-	2 050,60	2 050,60	-
		0921	Pozostałe odsetki	-	-	283,28	283,28	-
		0960	Otrzymane spadki, zapisy i darowizny w postaci pieniężnej	-	1 399	599,75	599,75	-
		0970	Wpływy z różnych dochodów	-	-	19 267,39	19 267,39	-
		2001	Dotacje celowe w ramach programów finansowanych z udziałem środków europejskich oraz środków, o których mowa w art. 5 ust. 1 pkt 3 oraz ust. 3 pkt 5 i 6 ustawy, lub płatności w ramach budżetu środków europejskich	-	2 000	-	-	-
		2440	Dotacje otrzymane z państwowych	-	4 140	4 140,00	4 140,00	-

			funduszy celowych na realizację zadań bieżących jednostek sektora finansów publicznych					
	80148		<b>Stołówki szkolne i przedszkolne</b>	<b>836 000,00</b>	<b>784 000,00</b>	<b>845 408,47</b>	<b>845 408,47</b>	-
		0830	Wpływy z usług	836 000,00	784 000,00	843 968,30	843 968,30	-
		0920	Pozostałe odsetki	-	-	231,51	231,51	-
		0970	Wpływy z różnych dochodów	-	-	1 208,66	1 208,66	-
<b>851</b>			<b>OCHRONA ZDROWIA</b>	<b>-</b>	<b>-</b>	<b>1 013,16</b>	<b>1 013,16</b>	<b>-</b>
	85154		<b>Przeciwdziałanie alkoholizmowi</b>	<b>-</b>	<b>-</b>	<b>1 013,16</b>	<b>1 013,16</b>	<b>-</b>
		0970	Wpływy z różnych dochodów	-	-	1 013,16	1 013,16	-
<b>852</b>			<b>POMOC SPOŁECZNA</b>	<b>6 264 100,00</b>	<b>6 796 692,28</b>	<b>6 619 093,80</b>	<b>6 619 093,80</b>	<b>-</b>
	85206		<b>Wspieranie rodziny</b>	<b>-</b>	<b>54 078,00</b>	<b>54 078,00</b>	<b>54 078,00</b>	<b>-</b>
		2030	Dotacje celowe otrzymane z budżetu państwa na realizację własnych zadań bieżących gmin	-	54 078,00	54 078,00	54 078,00	-
	85212		<b>Świadczenia rodzinne, świadczenia z funduszu alimentacyjnego oraz składki na ubezpieczenia emerytalne i rentowe z ubezpieczenia społecznego</b>	<b>5 321 500,00</b>	<b>5 405 500,00</b>	<b>5 288 982,55</b>	<b>5 288 982,55</b>	<b>-</b>
		0690	Wpływy z różnych opłat	300,00	300,00	155,41	155,41	-
		0920	Pozostałe odsetki	2 700,00	2 700,00	6 642,08	6 642,08	-
		2010	Dotacje celowe otrzymane z budżetu państwa na realizację zadań bieżących z zakresu administracji rządowej oraz innych zadań zleconych gminie ustawami	5 294 000	5 327 000	5 188 382,88	5 188 382,88	-
		2360	Dochody jst związane z realizacją zadań z zakresu administr. rządowej oraz innych zadań zleconych ustawami	3 500	54 500	67 436,18	67 436,18	-
		2910	Wpływy ze zwrotów dotacji oraz płatności, w tym wykorzystanych niezgodnie z przeznaczeniem lub wykorzystanych z naruszeniem procedur, o których mowa w art. 184 ustawy, pobranych nienależnie lub w nadmiernej wysokości	21 000	21 000	26 366,00	26 366,00	-

	85213		<b>Składki na ubezpieczenie zdrowotne, opłacane przez osoby pobierające niektóre świadczenia pomocy społecznej, niektóre świadczenia rodzinne oraz za osoby uczestniczące w zajęciach w centrum integracji społecznej</b>	<b>43 000</b>	<b>48 600</b>	<b>47 299</b>	<b>47 299</b>	-
		2010	Dotacje celowe otrzymane z budżetu państwa na realizację zadań bieżących z zakresu administracji rządowej oraz innych zadań zleconych gminie ustawami	21 000	26 600	25 919,93	25 919,93	-
		2030	Dotacje celowe otrzymane z budżetu państwa na realizację własnych zadań bieżących gmin	22 000	22 000	21 378,85	21 378,85	-
	85214		<b>Zasiłki i pomoc w naturze oraz składki na ubezpieczenie emerytalne i rentowe</b>	<b>74 300</b>	<b>78 400</b>	<b>80 865,90</b>	<b>80 865,90</b>	-
		0970	Wpływy z różnych dochodów	300	300	2 220,11	2 220,11	-
		2030	Dotacje celowe otrzymane z budżetu państwa na realizację własnych zadań bieżących gmin (13.1.1.1 wsparcie fizyczne j.s.t. w realizacji zadań pomocy społ.)	74 000	78 100	78 076,54	78 076,54	-
		2910	Wpływy ze zwrotów dotacji oraz płatności, w tym wykorzystanych niezgodnie z przeznaczeniem lub wykorzystanych z naruszeniem procedur, o których mowa w art. 184 ustawy, pobranych nienależnie lub w nadmiernej wysokości	-	-	569,25	569,25	-
	85215		<b>Dotatki mieszkaniowe</b>	<b>2 000,00</b>	<b>49 492,28</b>	<b>29 602,20</b>	<b>29 602,20</b>	-
		0690	Wpływy z różnych opłat	2 000,00	2 000,00	-	-	-
		2010	Dotacje celowe otrzymane z budżetu państwa na realizację zadań bieżących z zakresu administracji rządowej oraz innych zadań zleconych gminie ustawami	-	47 492,28	29 602,20	29 602,20	-
	85216		<b>Zasiłki stałe</b>	<b>229 000</b>	<b>261 000</b>	<b>260 755,54</b>	<b>260 755,54</b>	-
		2030	Dotacje celowe otrzymane z budżetu państwa na realizację własnych zadań bieżących gmin	228 000	260 000	258 491,90	258 491,90	-

	2910	Wpływy ze zwrotów dotacji oraz płatności, w tym wykorzystanych niezgodnie z przeznaczeniem lub wykorzystanych z naruszeniem procedur, o których mowa w art. 184 ustawy, pobranych nienależnie lub w nadmiernej wysokości	1 000	1 000	2 263,64	2 263,64	-
85219		<b>Ośrodki pomocy społecznej</b>	<b>251 300,00</b>	<b>279 807,00</b>	<b>281 449,22</b>	<b>281 449,22</b>	-
	0690	Wpływy z różnych opłat	300	300	39,18	39,18	-
	0920	Pozostałe odsetki	-	-	1 903,72	1 903,72	-
	2010	Dotacje celowe otrzymane z budżetu państwa na realizację zadań bieżących z zakresu administracji rządowej oraz innych zadań zleconych gminie ustawami	-	201	200,32	200,32	-
	2030	Dotacje celowe otrzymane z budżetu państwa na realizację własnych zadań bieżących gmin	251 000	279 306	279 306,00	279 306,00	-
85228		<b>Usługi opiek. i specjalistyczne usługi opiekuńcze</b>	<b>45 000,00</b>	<b>40 250,00</b>	<b>45 990,70</b>	<b>45 990,70</b>	-
	0830	Wpływy z usług	23 000	23 000	28 740,70	28 740,70	-
	2010	Dotacje celowe otrzymane z budżetu państwa na realizację zadań bieżących z zakresu administracji rządowej oraz innych zadań zleconych gminie ustawami	22 000	17 250	17 250,00	17 250,00	-
85295		<b>Pozostała działalność</b>	<b>298 000</b>	<b>579 565</b>	<b>530 070,91</b>	<b>530 070,91</b>	-
	0920	Pozostałe odsetki	-	-	38,40	38,40	-
	2010	Dotacje celowe otrzymane z budżetu państwa na realizację zadań bieżących z zakresu administracji rządowej oraz innych zadań zleconych gminie ustawami	-	140 246	136 944,41	136 944,41	-
	2030	Dotacje celowe otrzymane z budżetu państwa na realizację własnych zadań bieżących gmin	298 000	439 319	392 888,10	392 888,10	-

		2910	Wpływy ze zwrotów dotacji oraz płatności, w tym wykorzystanych niezgodnie z przeznaczeniem lub wykorzystanych z naruszeniem procedur, o których mowa w art. 184 ustawy, pobranych nienależnie lub w nadmiernej wysokości	-	-	200,00	200,00	-
<b>853</b>			<b>POZOSTAŁE ZADANIA W ZAKRESIE POLITYKI SPOŁECZNEJ</b>	-	<b>220 042,03</b>	<b>134 151,94</b>	<b>134 151,94</b>	-
	<b>85395</b>		<b>Pozostała działalność</b>	-	<b>220 042,03</b>	<b>134 151,94</b>	<b>134 151,94</b>	-
		0920	Pozostałe odsetki	-	-	395,29	395,29	-
		2327	Dotacje celowe otrzymane z powiatu na zadania bieżące realizowane na podstawie porozumień (umów) między jednostkami samorządu terytorialnego	-	208 401,81	126 680,92	126 680,92	-
		2329	Dotacje celowe otrzymane z powiatu na zadania bieżące realizowane na podstawie porozumień (umów) między jednostkami samorządu terytorialnego	-	11 640,22	7 075,73	7 075,73	-
<b>854</b>			<b>EDUKACYJNA OPIEKA WYCHOWAWCZA</b>	-	<b>162 697,34</b>	<b>157 386,36</b>	<b>157 386,36</b>	-
	85415		<b>Pomoc materialne dla uczniów</b>	-	149 572,00	142 652,50	142 652,50	-
		2030	Dotacje celowe otrzymane z budżetu państwa na realizację własnych zadań bieżących gmin	-	109 592,00	109 592,00	109 592,00	-
		2040	Dotacje celowe otrzymane z budżetu państwa na realizację zadań bieżących gmin z zakresu edukacyjnej opieki wychowawczej finansowanych w całości przez budżet państwa w ramach programów rządowych	-	39 980,00	33 060,50	33 060,50	-
	85495		<b>Pozostała działalność</b>	-	13 125,34	14 733,86	14 733,86	-
		2008	Dotacje celowe w ramach programów finansowanych z udziałem środków europejskich oraz środków, o których mowa w art. 5 ust. 1 pkt 3 oraz ust. 3 pkt 5 i 6 ustawy, lub płatności w ramach budżetu środków europejskich	-	13 125,34	13 125,34	13 125,34	-

	2009	Dotacje celowe w ramach programów finansowanych z udziałem środków europejskich oraz środków, o których mowa w art. 5 ust. 1 pkt 3 oraz ust. 3 pkt 5 i 6 ustawy, lub płatności w ramach budżetu środków europejskich	-	-	1 608,52	1 608,52	-
<b>900</b>		<b>GOSPODARKA KOMUNALNA I OCHRONA ŚRODOWISKA</b>	<b>418 500,00</b>	<b>503 874,00</b>	<b>492 509,33</b>	<b>457 842,99</b>	<b>34 666,34</b>
	90001	<b>Gospodarka ściekowa i ochrona wód</b>	-	-	<b>848,95</b>	<b>848,95</b>	-
	0580	Grzywny i inne kary pieniężne od osób prawnych i innych jednostek organizacyjnych	-	-	848,95	848,95	-
	90002	<b>Gospodarka odpadami</b>	-	<b>85 374,00</b>	<b>92 027,41</b>	<b>57 881,07</b>	<b>34 146,34</b>
	0580	Grzywny i inne kary pieniężne od osób prawnych i innych jednostek organizacyjnych	-	-	4 500,00	4 500,00	-
	0750	Dochody z najmu i dzierżawy składników majątkowych Skarbu Państwa, jednostek samorządu terytorialnego lub innych jednostek zaliczanych do sektora finansów publicznych oraz innych umów o podobnym charakterze	-	-	1 941,19	1 941,19	-
	0870	Wpływy ze sprzedaży składników majątkowych	-	34 000,00	34 146,34	-	34.146,34
	0970	Wpływy z różnych dochodów	-	-	66,14	66,14	-
	2440	Dotacje otrzymane z państwowych funduszy celowych na realizację zadań bieżących jednostek sektora finansów publicznych	-	51 374,00	51 373,74	51 373,74	-
	90003	<b>Oczyszczanie miast i wsi</b>	<b>120 000,00</b>	<b>120 000,00</b>	<b>185 116,04</b>	<b>185 116,04</b>	-
	0830	Wpływy z usług (ZUK)	120 000,00	120 000,00	185 116,04	185 116,04	-
	90004	<b>Utrzymanie zieleni w miastach i gminach</b>	<b>1 500,00</b>	<b>1 500,00</b>	<b>2 809,58</b>	<b>2 809,58</b>	-
	0830	Wpływy z usług (ZUK)	1 500,00	1 500,00	2 809,58	2 809,58	-
	90015	<b>Oświetlenie ulic, placów i dróg</b>	-	-	<b>610,48</b>	<b>610,48</b>	-
	0970	Wpływy z różnych dochodów	-	-	610,48	610,48	-

	90019		<b>Wpływy i wydatki związane z gromadzeniem środków z opłat i kar za korzystanie ze środowiska</b>	<b>180 000,00</b>	<b>180 000,00</b>	<b>54 361,83</b>	<b>54 361,83</b>	-
		0690	Wpływy z różnych opłat	180 000,00	180 000,00	53 957,52	53 957,52	-
		0920	Pozostałe odsetki	-	-	404,31	404,31	-
	90020		<b>Wpływy i wydatki związane z gromadzeniem środków z opłat produktowych</b>	-	-	<b>4 787,27</b>	<b>4 787,27</b>	-
		0400	Wpływy z opłaty produktowej	-	-	4 787,27	4 787,27	-
	90095		<b>Pozostała działalność</b>	<b>117 000,00</b>	<b>117 000,00</b>	<b>151 947,77</b>	<b>151 427,77</b>	<b>520,00</b>
		0580	Grzywny i inne kary pieniężne od osób prawnych i innych jednostek organizacyjnych	-	-	2 357,12	2 357,12	-
		0690	Wpływy z różnych opłat	-	-	2,93	2,93	-
		0830	Wpływy z usług	117 000,00	117 000,00	147 396,20	147 396,20	-
		0840	Wpływy ze sprzedaży wyrobów	-	-	259,50	259,50	-
		0870	Wpływy ze sprzedaży składników majątkowych	-	-	520,00	-	520
		0920	Pozostałe odsetki	-	-	892,70	892,70	-
		0970	Wpływy z różnych dochodów	-	-	519,32	519,32	-
<b>921</b>			<b>KULTURA I OCHRONA DZIEDZICTWA NARODOWEGO</b>	<b>-</b>	<b>1 303 810,51</b>	<b>1 333 430,16</b>	<b>100 711,65</b>	<b>1 232 718,51</b>
	92109		<b>Domy i ośrodki kultury, świetlice i kluby</b>	-	1 268 718,51	1 298 338,16	65 619,65	1 232 718,51
		0900	Odsetki od dotacji oraz płatności: wykorzystanych niezgodnie z przeznaczeniem lub wykorzystanych z naruszeniem procedur, o których mowa w art. 184 ustawy, pobranych nienależnie lub w nadmiernej wysokości	-	-	3,00	3,00	-
		0920	Pozostałe odsetki	-	-	42,78	42,78	-
		0970	Wpływy z różnych dochodów	-	-	29 530,07	29 530,07	-
		2320	Dotacje celowe otrzymane z powiatu na zadania bieżące realizowane na podstawie porozumień (umów) między jednostkami samorządu terytorialnego	-	36 000,00	36 000,00	36 000,00	-

	2910	Wpływy ze zwrotów dotacji oraz płatności, w tym wykorzystanych niezgodnie z przeznaczeniem lub wykorzystanych z naruszeniem procedur, o których mowa w art. 184 ustawy, pobranych nienależnie lub w nadmiernej wysokości	-	-	43,80	43,80	-
	6207	Dotacje celowe w ramach programów finansowanych z udziałem środków europejskich oraz środków, o których mowa w art. 5 ust. 1 pkt 3 oraz ust. 3 pkt 5 i 6 ustawy, lub płatności w ramach budżetu środków europejskich	-	1 232 718,51	1 232 718,51	-	1 232 718,51
92195		<b>Pozostała działalność</b>	-	<b>35 092,00</b>	<b>35 092,00</b>	<b>35 092,00</b>	-
	2007	Dotacje celowe w ramach programów finansowanych z udziałem środków europejskich oraz środków, o których mowa w art. 5 ust. 1 pkt 3 oraz ust. 3 pkt 5 i 6 ustawy, lub płatności w ramach budżetu środków europejskich	-	21 292,00	21 292,00	21 292,00	-
	2009	Dotacje celowe w ramach programów finansowanych z udziałem środków europejskich oraz środków, o których mowa w art. 5 ust. 1 pkt 3 oraz ust. 3 pkt 5 i 6 ustawy, lub płatności w ramach budżetu środków europejskich	-	13 800,00	13 800,00	13 800,00	-
<b>926</b>		<b>KULTURA FIZYCZNA</b>	-	<b>110 644,00</b>	<b>125 515,91</b>	<b>25 515,90</b>	<b>100 000,01</b>
92601		<b>Obiekty sportowe</b>	-	<b>100 000,00</b>	<b>100 774,47</b>	<b>774,46</b>	<b>100 000,01</b>
	0830	Wpływy z usług	-	-	483,30	483,30	-
	0920	Pozostałe odsetki	-	-	5,64	5,64	-
	0970	Wpływy z różnych dochodów	-	-	285,52	285,52	-
	6207	Dotacje celowe w ramach programów finansowanych z udziałem środków europejskich oraz środków, o których mowa w art. 5 ust. 1 pkt 3 oraz ust. 3 pkt 5 i 6 ustawy, lub płatności w ramach budżetu środków europejskich	-	100 000,00	100 000,00	-	100 000,00
	6680	Wpłata środków finansowych z niewykorzystanych w terminie wydatków,	-	-	0,01	-	0,01

			które nie wygasają z upływem roku budżetowego					
	92605		<b>Zadania w zakresie kultury fiz.i sportu</b>	-	-	<b>2 797,58</b>	<b>2 797,58</b>	-
		0900	Odsetki od dotacji oraz płatności: wykorzystanych niezgodnie z przeznaczeniem lub wykorzystanych z naruszeniem procedur, o których mowa w art. 184 ustawy, pobranych nienależnie lub w nadmiernej wysokości	-	-	3,40	3,40	-
		2910	Wpływy ze zwrotów dotacji oraz płatności, w tym wykorzystanych niezgodnie z przeznaczeniem lub wykorzystanych z naruszeniem procedur, o których mowa w art. 184 ustawy, pobranych nienależnie lub w nadmiernej wysokości	-	-	2 794,18	2 794,18	-
	92695		<b>Pozostała działalność</b>	-	10 644,00	21 943,86	21 943,86	-
		0750	Dochody z najmu i dzierżawy składników majątkowych Skarbu Państwa, jednostek samorządu terytorialnego lub innych jednostek zaliczanych do sektora finansów publicznych oraz innych umów o podobnym charakterze	-	-	9 209,65	9 209,65	-
		0920	Pozostałe odsetki	-	-	22,73	22,73	-
		2007	Dotacje celowe w ramach programów finansowanych z udziałem środków europejskich oraz środków, o których mowa w art. 5 ust. 1 pkt 3 oraz ust. 3 pkt 5 i 6 ustawy, lub płatności w ramach budżetu środków europejskich	-	10 644,00	10 643,06	10 643,06	-
		2009	Dotacje celowe w ramach programów finansowanych z udziałem środków europejskich oraz środków, o których mowa w art. 5 ust. 1 pkt 3 oraz ust. 3 pkt 5 i 6 ustawy, lub płatności w ramach budżetu środków europejskich	-	-	2 068,42	2 068,42	-
			<b>RAZEM DOCHODY</b>	<b>55 646 000,00</b>	<b>60 070 555,90</b>	<b>62 930 045,65</b>	<b>57 782 415,35</b>	<b>5 147 630,30</b>

Tabela nr 5

Dochody budżetu gminy Drawsko Pomorskie związane z realizacją zadań z zakresu administracji rządowej i innych zadań zleconych odrębnymi ustawami w 2014r.

Dział	Rozdział	§	Dotacje ogółem Plan wg uchwały budżetowej	Plan po zmianach na 31.12.2014r.	Wykonanie na 31.12.2014r.	Z tego	
						Dochody bieżące	Dochody majątkowe
1	2	3	4	5	6	7	8
010	01095	2010	-	556.910,94	556.910,24	556.910,94	-
750	75011	2010	162.900	162.900	162.900	162.900	-
751	75101	2010	2.909	2.909	2.909	2.909	-
751	75109	2010	-	113.586	78.410	78.410	-
751	75113	2010	-	41.878	41.878	41.878	-
801	80101	2010	-	18.573,14	18.151,37	18.151,37	-
852	85212	2010	5.294.000	5.327.000	5.188.382,88	5.188.382,88	-
852	85213	2010	21.000	26.600	25.919,93	25.919,93	-
852	85215	2010	-	47.492,28	29.602,20	29.602,20	-
852	85219	2010	-	201	200,32	200,32	-
852	85228	2010	22.000	17.250	17.250	17.250	-
852	85295	2010	-	140.246	136.944,41	136.944,41	-
	<b>Razem</b>		<b>5.502.809</b>	<b>6.455.546,36</b>	<b>6.259.458,35</b>	<b>6.259.458,35</b>	-

Tabela nr 6

Dochody budżetu Gminy Drawsko Pomorskie związane z realizacją zadań z zakresu administracji rządowej wykonywanych na podstawie porozumień z organami administracji rządowej w 2014r.

W złotych

Dział	Rozdział	§	Dotacje ogółem Plan wg uchwały budżetowej	Plan po zmianach na 31.12.2014r.	Wykonanie na 31.12.2014r.	Z tego	
						Dochody bieżące	Dochody majątkowe
1	2	3	4	5	6	7	8
710	71035	2020	13 500	28.500	28.500	28.500	-
	<b>Razem</b>		<b>13 500</b>	<b>28.500</b>	<b>28.500</b>	<b>28.500</b>	-

Tabela nr 7

## Dochody z tytułu wydawania zezwoleń na sprzedaż napojów alkoholowych w 2014 roku

Dział	Rozdział	§	Plan wg uchwały budżetowej	Plan po zmianach na 31.12.2014r.	Wykonanie na 31.12.2014r.	Z tego	
						Dochody bieżące	Dochody majątkowe
1	2	3	4	5	6	7	8
756	75618	0480	360.000	384.366	385.383,43	385.383,43	-
	<b>Razem</b>		<b>360.000</b>	<b>384.366</b>	<b>385.383,43</b>	<b>385.383,43</b>	-

Tabela Nr 8

## Dochody związane z realizacją zadań realizowanych w drodze umów lub porozumień między jednostkami samorządu terytorialnego w 2014r.

Dział	Rozdział	§	Plan wg uchwały budżetowej	Plan po zmianach na 31.12.2014r.	Wykonanie na 31.12.2014r.	Z tego	
						Dochody bieżące	Dochody majątkowe
1	2	3	4	5	6	7	8
853	85395	2327	-	208.401,81	126.680,92	126.680,92	-
853	85395	2329	-	11.640,22	7.075,73	7.075,73	-
921	92109	2320	-	36.000	36.000	36.000	-
	<b>Razem</b>		-	<b>256.042,03</b>	<b>169.756,65</b>	<b>169.756,65</b>	-

## II. WYDATKI.

Wykonanie wydatków za 2014 rok zamknięto kwotą 62.494.036,87 zł, co przy planie w wysokości 64.563.690,90 zł stanowi 96,8%. W porównaniu do analogicznego okresu roku poprzedniego nastąpił wzrost wydatków o kwotę 6.534.671,68 zł.

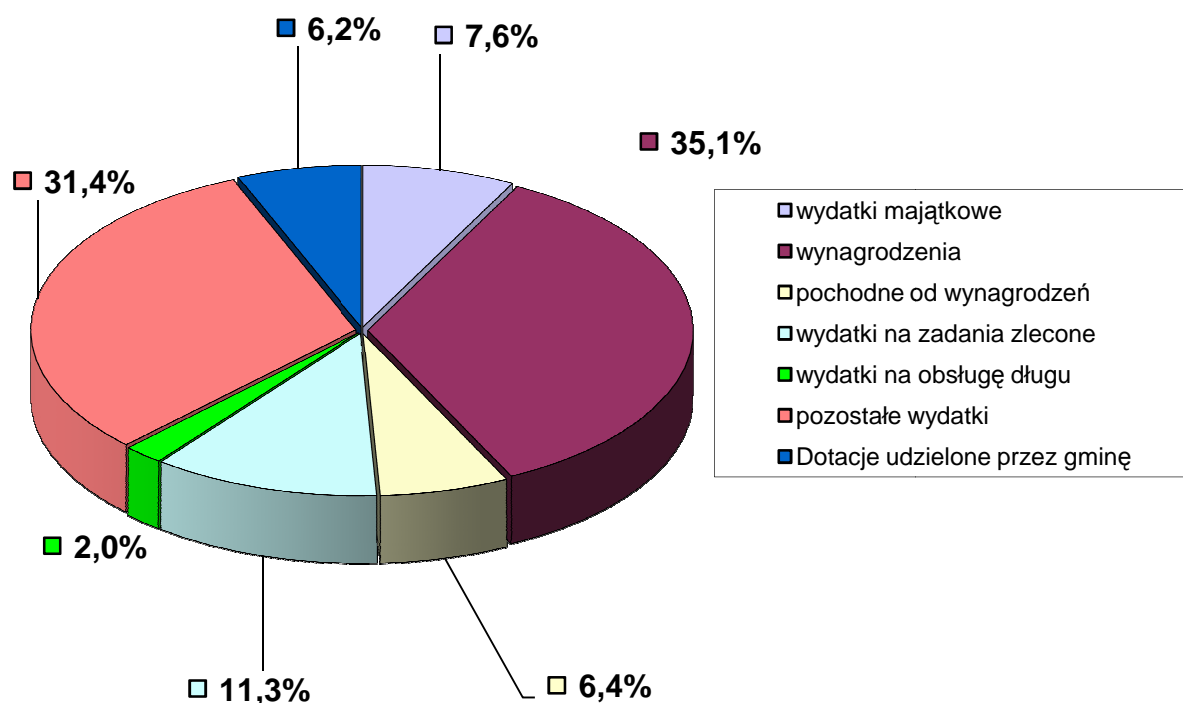
Strukturę wykonania wydatków za lata 2013 – 2014 przedstawia tabela nr 8 oraz wykresy nr 4 i 5.

Tabela nr 9

Wyszczególnienie	2013 rok		2014 rok	
	Wykonanie	Struktura	Wykonanie	Struktura
<b>WYDATKI OGÓŁEM</b>	<b>55.959.365,19</b>	<b>100</b>	<b>62.494.036,87</b>	<b>100</b>
<b>I. Wydatki majątkowe</b>	<b>4.247.554,07</b>	<b>7,6</b>	<b>9.619.356,80</b>	<b>15,4</b>
W tym:				
- wydatki inwestycyjne	3.751.105,84		8.668.081,19	
- dotacja na inwest.obce	496.448,23		674.113,93	
-zwrot dotacji na inwestycje	-		277.161,68	
<b>II. Wydatki bieżące</b>	<b>51.711.811,12</b>	<b>92,4</b>	<b>52.874.680,07</b>	<b>84,6</b>
<b>1. Zadania własne gminy</b>	<b>45.375.708,33</b>	<b>81,1</b>	<b>46.615.235,19</b>	<b>74,6</b>
a) wynagrodzenia	19.674.995,12	35,1	20.117.927,47	32,2
b) pochodne od wynagrodzeń	3.592.999,85	6,4	3.724.787,19	6,0
c) wydatki na obsługę długu	1.106.338,54	2,0	759.527,37	1,2
d) pozostałe wydatki	17.555.428,82	31,4	18.086.108,86	28,9
e) dotacje udzielone przez gminę	3.445.946	6,2	3.926.884,30	6,3
<b>2. Zadania zlecone</b>	<b>6.336.102,79</b>	<b>11,3</b>	<b>6.259.444,88</b>	<b>10,0</b>
a) wynagrodzenia	243.678,48	0,4	292.716,04	0,5
b) pochodne od wynagrodzeń	216.474,32	0,4	195.820,95	0,3
c) pozostałe wydatki	5.875.949,99	10,5	5.770.907,89	9,2

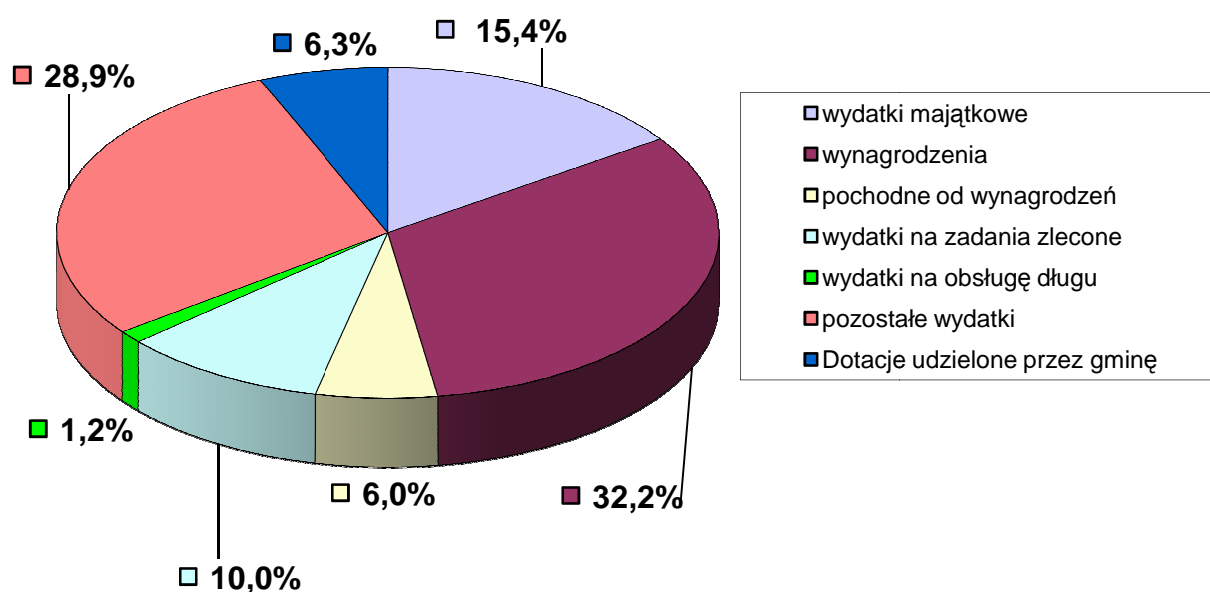
## Wykres nr 4

### Struktura wykonania wydatków w 2013 roku



## Wykres nr 5

### Struktura wykonania wydatków w 2014 roku



W strukturze wydatków wykonanych najwyższą pozycję zajmują wydatki bieżące, t.j. 84,6% ogółu wydatków. Ich realizacja w roku 2014 wyniosła 52.874.680,07 zł.

Wydatki majątkowe zrealizowano w kwocie 9.619.356,80 zł, przy planie 10.141.745,46 zł. Udział wykonanych wydatków majątkowych w wydatkach ogółem stanowi 15,4%. W 2013 udział ten wynosił 7,6%.

Dominujący udział w wydatkach bieżących zajmują wynagrodzenia. Łączne wydatki na wynagrodzenia w zadaniach własnych i zleconych wyniosły 32,7% wydatków ogółem i wykonane zostały w kwocie 20.410.643,51 zł. Analizując dane zawarte w tabeli nr 7 można zaobserwować, że kolejny istotny kierunek wydatków stanowią wydatki na pochodne od wynagrodzeń, t.j.:

- składki na ubezpieczenie społeczne,
- składki na Fundusz Pracy.

Na powyższy cel w 2014 roku wykorzystano łącznie kwotę 3.920.608,14 zł. Wydatki te stanowią 6,3% w wydatkach ogółem.

Wyasygnowane w budżecie środki na udzielenie dotacji w wysokości 3.927.024,-zł przekazano w kwocie 3.926.884,-zł. Udział zrealizowanych w 2014 roku dotacji w wydatkach ogółem stanowi 6,3%.

Na obsługę długu publicznego (spłata odsetek od kredytów i pożyczek) przy planie 760.000,-zł wydatkowano kwotę 759.527,37 zł. W roku 2013 na ten cel wykorzystano 1.106.338,54 zł. Zmniejszenie wydatków na ten cel to efekt obniżenia stóp procentowych przez Radę Polityki Pieniężnej.

Przedstawione poniżej tabele ukazują wykonanie wydatków ogółem w układzie działów i rozdziałów klasyfikacji budżetowej z podziałem na:

- ❖ wydatki bieżące obejmują:
  - wynagrodzenia i pochodne,
  - dotacje,
  - wydatki na obsługę długu publicznego,
- ❖ wydatki majątkowe obejmują:
  - inwestycje,

Prezentowane tabele o numerach 10, 11, 12, 13, 14, 15, 16 ukazują wydatki w układzie zgodnym z opracowanym na 2014 rok budżetem.

Tabela Nr 10

**Wydatki budżetu gminy Drawsko Pomorskie  
w 2014 roku**

w złotych

Dz.	Rozdz.	Nazwa podziałki klasyfikacji budżetowej	Plan na 2014 rok wg uchwały budżetowej	Plan po zmianach na 31.12.2014r.	Wykonanie na 31.12.2014r.	Z tego:								Wydatki majątkowe	z tego					
						w tym:									Wydatki na programy finansowane z udziałem środków, o których mowa w art.5 ust.1 pkt 2 i 3 ustawy o finansach publicznych w części związanej z realizacją zadań	Wydatki z tytułu gwarancji i poręczeń	Wydatki na obsługę długu	inwestycje i zakupy inwestycyjne	w tym: na programy finansowane z udziałem środków, o których mowa w art.5 ust. 1 pkt 2 i 3	zakup i objęcie akcji i udziałów oraz wniesienie wkładów do spółek prawa handlowego
						Wydatki bieżące	Wynagr. i składki od nich naliczane	Wydatki związane z realizacją zadań statutowych	Dotacje na zadania bieżące	Świadczenia na rzecz osób fizycznych	Wydatki na programy finansowane z udziałem środków, o których mowa w art.5 ust.1 pkt 2 i 3 ustawy o finansach publicznych w części związanej z realizacją zadań	Wydatki z tytułu gwarancji i poręczeń	Wydatki na obsługę długu							
<b>010</b>		<b>ROLNICTWO I ŁOWIECTWO</b>	<b>4 762 670,00</b>	<b>5 285 466,94</b>	<b>5 079 303,50</b>	<b>645 990,73</b>	<b>33 377,64</b>	<b>611 992,82</b>	<b>0,00</b>	<b>620,27</b>	-	-	-	<b>4 433 312,77</b>	<b>4 433 312,77</b>	<b>4 123 510,78</b>	<b>0</b>			
	01008	Melioracje wodne	127 900	75 900	57 843,29	57 843,29	30 506,28	26 716,74	-	620,27	-	-	-	-	-	-	-			
	01010	Infrastruktura wodociągowa i sanitacyjna wsi	4 601 770	4 619 656	4 434 253,02	940,25	-	940,25	-	-	-	-	-	4 433 312,77	4 433 312,77	4 123 510,78	-			
	01030	Izby rolnicze	21 000	21 000	20 500,00	20 500,00	-	20 500,00	-	-	-	-	-	-	-	-	-			
	01095	Pozostała działalność	12 000,00	568 910,94	566 707,19	566 707,19	2 871,36	563 835,83	-	-	-	-	-	-	-	-	-			
<b>020</b>		<b>LEŚNICTWO</b>	<b>7 000</b>	<b>7 000</b>	<b>5 887,46</b>	<b>5 887,46</b>	<b>0,00</b>	<b>5 887,46</b>	-	-	-	-	-	-	-	-	-			
	02001	Gospodarka leśna		4 050,00	3 568,76	3 568,76	-	3 568,76	-	-	-	-	-	-	-	-	-			
	02095	Pozostała działalność	7 000	2 950,00	2 318,70	2 318,70	-	2 318,70	-	-	-	-	-	-	-	-	-			
<b>600</b>		<b>TRANSPORT I ŁĄCZNOŚĆ</b>	<b>983 000</b>	<b>2 058 400,00</b>	<b>1 955 326,47</b>	<b>770 651,16</b>	<b>11 100,00</b>	<b>759 551,16</b>	-	-	-	-	-	<b>1 184 675,31</b>	<b>1 184 675,31</b>	<b>119 973,90</b>	-			
	60011	Drogi publiczne krajowe	-	1 500,00	654,63	654,63	-	654,63	-	-	-	-	-	-	-	-	-			
	60013	Drogi publiczne wojewódzkie	-	82 000,00	68 164,00	6 131,00	-	6 131,00	-	-	-	-	-	62 033,00	62 033,00	-	-			
	60014	Drogi publiczne powiatowe	-	13 000,00	6 114,67	6 114,67	-	6 114,67	-	-	-	-	-	-	-	-	-			
	60016	Drogi publiczne gminne	983 000	1 954 900,00	1 873 393,17	757 750,86	11 100,00	746 650,86	-	-	-	-	-	1 115 642,31	1 115 642,31	119 973,90	-			
	60017	Drogi wewnętrzne	-	7 000,00	7 000,00	-	-	-	-	-	-	-	-	7 000,00	7 000,00	-	-			
<b>630</b>		<b>TURYSTYKA</b>	<b>99 013</b>	<b>139 133,00</b>	<b>118 756,64</b>	<b>108 756,64</b>	<b>10 780,00</b>	<b>57 854,14</b>	<b>26 000,00</b>	-	<b>14 122,50</b>	-	-	<b>10 000</b>	<b>10 000</b>	<b>0</b>	-			

Dz.	Rozdz.	Nazwa podziałki klasyfikacji budżetowej	Plan na 2014 rok wg uchwały budżetowej	Plan po zmianach na 31.12.2014r.	Wykonanie na 31.12.2014r.	Z tego:							Wydatki majątkowe	z tego			
						Wydatki bieżące	Wydatki jednostek budżetowych		Dotacje na zadania bieżące	Świadczenia na rzecz osób fizycznych	Wydatki na programy finansowane z udziałem środków, o których mowa w art.5 ust.1 pkt 2 i 3 ustawy o finansach publicznych w części związanej z realizacją zadań	Wydatki z tytułu gwarancji i poręczeń		Wydatki na obsługę długu	inwestycje i zakupy inwestycyjne	w tym:	
							Wynagr. i składki od nich naliczane	Wydatki związane z realizacją zadań statutowych								na programy finansowane z udziałem środków, o których mowa w art.5 ust. 1 pkt 2 i 3	zakup i objęcie akcji i udziałów oraz wniesienie wkładów do spółek prawa handlowego
	63001	Ośrodki informacji turystycznej	10 000	12 120,00	10 491,46	10 491,46	-	10 491,46	-	-	-	-	-	-	-	-	-
	63003	Zadania w zakresie upowszechniania turystyki	56 213	69 213,00	53 248,43	53 248,43	8 280,00	26 845,93	4 000,00	-	14 122,50	-	-	-	-	-	-
	63095	Pozostała działalność	32 800	57 800,00	55 016,75	45 016,75	2 500,00	20 516,75	22 000,00	-	-	-	-	10 000	10 000	-	-
<b>700</b>		<b>GOSPODARKA MIESZKANIOWA</b>	<b>2 128 500</b>	<b>2 648 000,00</b>	<b>2 530 126,81</b>	<b>2 073 297,30</b>	<b>980,00</b>	<b>2 072 317,30</b>	<b>-</b>	<b>-</b>	<b>-</b>	<b>-</b>	<b>-</b>	<b>456 829,51</b>	<b>456 829,51</b>	<b>-</b>	<b>-</b>
	70005	Gospodarka gruntami i nieruchomościami	2 112 500	2 635 000,00	2 520 108,02	2 063 278,51	980,00	2 062 298,51	-	-	-	-	-	456 829,51	456 829,51	-	-
	70095	Pozostała działalność	16 000	13 000,00	10 018,79	10 018,79	-	10 018,79	-	-	-	-	-	-	-	-	-
<b>710</b>		<b>DZIAŁALNOŚĆ USŁUGOWA</b>	<b>333 755</b>	<b>351 864,00</b>	<b>277 874,50</b>	<b>277 874,50</b>	<b>141 074,12</b>	<b>135 525,03</b>	<b>-</b>	<b>1 275,35</b>	<b>-</b>	<b>-</b>	<b>-</b>	<b>-</b>	<b>-</b>	<b>-</b>	<b>-</b>
	71004	Plany zagospodarowania przestrzennego	106 000	56 000,00	55 130,21	55 130,21	4 200,00	50 930,21	-	-	-	-	-	-	-	-	-
	71014	Opracowania geodezyjne i kartograficzne	65 000	65 000,00	18 398,03	18 398,03	-	18 398,03	-	-	-	-	-	-	-	-	-
	71035	Cmentarze	99 810	166 528,00	143 057,76	143 057,76	86 594,95	55 787,35	-	675,46	-	-	-	-	-	-	-
	71095	Pozostała działalność	62 945	64 336,00	61 288,50	61 288,50	50 279,17	10 409,44	-	599,89	-	-	-	-	-	-	-
<b>750</b>		<b>ADMINISTRACJA PUBLICZNA</b>	<b>7 123 885,72</b>	<b>7 231 706,72</b>	<b>6 969 676,52</b>	<b>6 800 275,13</b>	<b>4 884 835,15</b>	<b>1 654 654,79</b>	<b>-</b>	<b>260 785,19</b>	<b>-</b>	<b>-</b>	<b>-</b>	<b>169 401,39</b>	<b>169 401,39</b>	<b>-</b>	<b>-</b>
	75011	Urzędy Wojewódzkie	162 900	162 900	162 900,00	162 900,00	162 900,00	-	-	-	-	-	-	-	-	-	-
	75014	Edukacja administracyjna należności pieniężnych	30 000	30 000	15 166,61	15 166,61	-	15 166,61	-	-	-	-	-	-	-	-	-
	75022	Rady gmin	203 000	196 000	173 401,85	173 401,85	-	10 337,55	-	163 064,30	-	-	-	-	-	-	-
	75023	Urzędy gmin	5 979 285,72	5 950 332,72	5 815 273,62	5 646 772,23	4 659 638,46	979 800,94	-	7 332,83	-	-	-	168 501,39	168 501,39	-	-

Dz.	Rozdz.	Nazwa podziałki klasyfikacji budżetowej	Plan na 2014 rok wg uchwały budżetowej	Plan po zmianach na 31.12.2014r.	Wykonanie na 31.12.2014r.	Z tego:							Wydatki majątkowe	z tego			
						Wydatki bieżące	Wydatki jednostek budżetowych		Dotacje na zadania bieżące	Świadczenia na rzecz osób fizycznych	Wydatki na programy finansowane z udziałem środków, o których mowa w art.5 ust.1 pkt 2 i 3 ustawy o finansach publicznych w części związanej z realizacją zadań	Wydatki z tytułu gwarancji i poręczeń		Wydatki na obsługę długu	inwestycje i zakupy inwestycyjne	w tym:	
							Wynagr. i składki od nich naliczane	Wydatki związane z realizacją zadań statutowych								na programy finansowane z udziałem środków, o których mowa w art.5 ust. 1 pkt 2 i 3	zakup i objęcie akcji i udziałów oraz wniesienie wkładów do spółek prawa handlowego
	75045	Kwalifikacja wojskowa	1 000	1 000	340,20	340,20	-	340,20	-	-	-	-	-	-	-	-	-
	75075	Promocja jedn.samorządu terytorialnego	364 000	510 502,00	491 145,78	490 245,78	-	490 245,78	-	-	-	-	-	900	900	-	-
	75095	Pozostała działalność	383 700	380 972,00	311 448,46	311 448,46	62 296,69	158 763,71	-	90 388,06	-	-	-	-	-	-	-
751		URZĘDY NACZELNYCH ORGANÓW WŁ.PAŃSTW., KONTROLI I OCHR.PRAWA ORAZ SĄDOWNICTWA	2 909	158 373	123 197,00	123 197,00	16 010,57	39 929,68	-	67 256,75	-	-	-	-	-	-	-
	75101	Urzędy naczelných organów władzy państwowej, kontroli i ochrony prawa	2 909	2 909	2 909,00	2 909,00	-	2 909,00	-	-	-	-	-	-	-	-	-
	75109	Wybory do rad gmin, rad powiatów i sejmików województw, wybory wójtów, burmistrzów i prezydentów miast oraz referenda gminne, powiatowe i wojewódzkie	-	113 586	78 410,00	78 410,00	9 262,26	20 794,57	-	48 353,17	-	-	-	-	-	-	-
	75113	Wybory do Parlamentu Europejskiego	-	41 878	41 878,00	41 878,00	6 748,31	16 226,11	-	18 903,58	-	-	-	-	-	-	-
754		BEZPIECZEŃSTWO PUBLICZNE I OCHRONA PRZECIWOŻAR.	685 921	970 736,00	908 700,33	723 722,83	523 898,10	141 958,54	-	57 866,19	-	-	-	184 977,50	184 977,50	89 999,00	-

Dz.	Rozdz.	Nazwa podziałki klasyfikacji budżetowej	Plan na 2014 rok wg uchwały budżetowej	Plan po zmianach na 31.12.2014r.	Wykonanie na 31.12.2014r.	Z tego:								Wydatki majątkowe	z tego		
						Wydatki bieżące	Wydatki jednostek budżetowych		Dotacje na zadania bieżące	Świadczenia na rzecz osób fizycznych	Wydatki na programy finansowane z udziałem środków, o których mowa w art.5 ust.1 pkt 2 i 3 ustawy o finansach publicznych w części związanej z realizacją zadań	Wydatki z tytułu gwarancji i poręczeń	Wydatki na obsługę długu		inwestycje i zakupy inwestycyjne	w tym:	
							Wynagr. i składki od nich naliczane	Wydatki związane z realizacją zadań statutowych								na programy finansowane z udziałem środków, o których mowa w art.5 ust. 1 pkt 2 i 3	zakup i objęcie akcji i udziałów oraz wniesienie wkładów do spółek prawa handlowego
	75412	Ochotnicze straże pożarne	140 021	175 021,00	146 857,10	135 409,10	21 144,31	64 466,58	-	49 798,21	-	-	-	11 448,00	11 448,00	-	-
	75414	Obrona cywilna	9 300	3 100,00	-	-	-	-	-	-	-	-	-	-	-	-	-
	75416	Straż gminna (miejska)	517 300	646 916	621 888,61	551 858,11	502 753,79	41 036,34	-	8 067,98	-	-	-	70 030,50	70 030,50	-	-
	75495	Pozostała działalność	19 300	145 699	139 954,62	36 455,62	-	36 455,62	-	-	-	-	-	103 499	103 499	89 999	-
<b>757</b>		<b>OBŚŁUGA DŁUGU PUBLICZNEGO</b>	<b>1 391 467,00</b>	<b>760 000,00</b>	<b>759 527,37</b>	<b>759 527,37</b>	-	<b>0,00</b>	-	-	-	<b>0,00</b>	<b>759 527,37</b>	-	-	-	-
	75702	Obsługa pap.wart., kredytów i pożyczek j.s.t.	1 130 000,00	760 000,00	759 527,37	759 527,37	-	-	-	-	-	-	759 527,37	-	-	-	-
	75704	Rozliczenia z tytułu poręczeń i gwarancji udzielonych przez Skarb Państwa lub jednostkę samorządu terytorialnego	261 467,00	-	-	-	-	-	-	-	-	-	-	-	-	-	-
<b>758</b>		<b>RÓŻNE ROZLICZENIA</b>	<b>237 000</b>	<b>0</b>	-	-	-	-	-	-	-	-	-	-	-	-	-
	75818	Rezerwy ogólne i celowe	237 000	-	-	-	-	-	-	-	-	-	-	-	-	-	-
<b>801</b>		<b>OŚWIATA I WYCHOWANIE</b>	<b>18 473 020</b>	<b>20 333 506,17</b>	<b>19 917 805,15</b>	<b>19 124 265,25</b>	<b>14 103 065,15</b>	<b>4 530 045,50</b>	<b>246 723,30</b>	<b>196 944,65</b>	<b>47 486,65</b>	-	-	<b>793 539,90</b>	<b>793 539,90</b>	-	-
	80101	Szkoły podstawowe	7 349 500	8 818 176,14	8 672 548,36	7 948 394,46	6 551 089,69	1 263 703,77	-	133 601	-	-	-	724 153,90	724 153,90	-	-
	80103	Oddziały przedszkolne w szkołach podstawowych	776 900	788 400,00	784 063,06	784 063,06	720 303,11	43 081,89	-	20 678,06	-	-	-	-	-	-	-
	80104	Przedszkola	1 961 800	2 045 300,00	2 024 378,15	2 024 378,15	1 725 777,51	291 834,69	-	6 765,95	-	-	-	-	-	-	-
	80105	Przedszkola specjalne	-	246 724,00	246 723,30	246 723,30	-	-	246 723,30	-	-	-	-	-	-	-	-

Dz.	Rozdz.	Nazwa podziałki klasyfikacji budżetowej	Plan na 2014 rok wg uchwały budżetowej	Plan po zmianach na 31.12.2014r.	Wykonanie na 31.12.2014r.	Z tego:							Wydatki majątkowe	z tego			
						Wydatki bieżące	Wydatki jednostek budżetowych		Dotacje na zadania bieżące	Świadczenia na rzecz osób fizycznych	Wydatki na programy finansowane z udziałem środków, o których mowa w art.5 ust.1 pkt 2 i 3 ustawy o finansach publicznych w części związanej z realizacją zadań	Wydatki z tytułu gwarancji i poręczeń		Wydatki na obsługę długu	inwestycje i zakupy inwestycyjne	w tym:	
							Wynagr. i składki od nich naliczane	Wydatki związane z realizacją zadań statutowych								na programy finansowane z udziałem środków, o których mowa w art.5 ust. 1 pkt 2 i 3	zakup i objęcie akcji i udziałów oraz wniesienie wkładów do spółek prawa handlowego
	80106	Inne formy wychowania przedszkolnego	358 520	360 320,00	352 702,68	352 702,68	310 332,20	26 457,02	-	15 913,46	-	-	-	-	-	-	-
	80110	Gimnazja	4 699 300,00	4 815 904,03	4 775 962,17	4 706 576,17	4 078 015,01	566 454,91	-	14 619,60	47 486,65	-	-	69 386,00	69 386,00	-	-
	80113	Dowożenie uczniów do szkół	1 119 000	1 060 000,00	1 039 343,06	1 039 343,06	-	1 039 343,06	-	-	-	-	-	-	-	-	-
	80146	Dokształcanie i doskonalenie nauczycieli	42 300	35 100,00	31 205,08	31 205,08	2 700,00	28 505,08	-	-	-	-	-	-	-	-	-
	80148	Stołówki szkolne i przedszkolne	1 883 000	1 871 720,00	1 706 248,70	1 706 248,70	713 947,63	986 934,49	-	5 366,58	-	-	-	-	-	-	-
	80195	Pozostała działalność	282 700	291 862,00	284 630,59	284 630,59	900,00	283 730,59	-	-	-	-	-	-	-	-	-
<b>851</b>		<b>OCHRONA ZDROWIA</b>	<b>380 000</b>	<b>392 200,00</b>	<b>366 037,97</b>	<b>356 037,97</b>	<b>62 984,58</b>	<b>268 053,39</b>	<b>25 000,00</b>	<b>0,00</b>	-	-	-	<b>10 000,00</b>	<b>10 000,00</b>	-	-
	85153	Zwalczanie narkomanii	10 000	12 000,00	7 333,40	7 333,40	6 520,00	813,40	-	-	-	-	-	-	-	-	-
	85154	Przeciwdziałanie alkoholizmowi	350 000	370 200,00	348 704,57	348 704,57	56 464,58	267 239,99	25 000,00	-	-	-	-	-	-	-	-
	85195	Pozostała działalność	20 000	10 000,00	10 000,00	-	-	-	-	-	-	-	-	10 000	10 000	-	-
<b>852</b>		<b>POMOC SPOŁECZNA</b>	<b>9 242 950,00</b>	<b>9 961 800,28</b>	<b>9 583 183,32</b>	<b>9 548 601,14</b>	<b>1 489 346,77</b>	<b>696 367,30</b>	<b>10 000,00</b>	<b>7 352 887,07</b>	-	-	-	<b>34 582,18</b>	<b>34 582,18</b>	-	-
	85201	Placówki opiekuńczo - wychowawcze	17 000	13 632,00	13 631,84	13 631,84	-	13 631,84	-	-	-	-	-	-	-	-	-
	85204	Rodziny zastępcze	14 000	26 712,00	26 711,60	26 711,60	-	26 711,60	-	-	-	-	-	-	-	-	-
	85206	Wspieranie rodziny	43 000	97 068,00	77 515,19	77 515,19	67 438,04	9 627,54	-	449,61	-	-	-	-	-	-	-

Dz.	Rozdz.	Nazwa podziałki klasyfikacji budżetowej	Plan na 2014 rok wg uchwały budżetowej	Plan po zmianach na 31.12.2014r.	Wykonanie na 31.12.2014r.	Z tego:							Wydatki majątkowe	z tego			
						Wydatki bieżące	Wydatki jednostek budżetowych		Dotacje na zadania bieżące	Świadczenia na rzecz osób fizycznych	Wydatki na programy finansowane z udziałem środków, o których mowa w art.5 ust.1 pkt 2 i 3 ustawy o finansach publicznych w części związanej z realizacją zadań	Wydatki z tytułu gwarancji i poręczeń		Wydatki na obsługę długu	inwestycje i zakupy inwestycyjne	w tym:	
							Wynagr. i składki od nich naliczane	Wydatki związane z realizacją zadań statutowych								na programy finansowane z udziałem środków, o których mowa w art.5 ust. 1 pkt 2 i 3	zakup i objęcie akcji i udziałów oraz wniesienie wkładów do spółek prawa handlowego
	85212	Świadczenia rodzinne, świadczenia z funduszu alimentacyjnego oraz składki na ubezp.emerytalne i rentowe z ubezp.spół.	5 317 700	5 360 120,00	5 221 496,62	5 221 496,62	306 755,06	66 067,36	-	4 848 674,20	-	-	-	-	-	-	-
	85213	Składki na ubezp. zdrowotne opl.za osoby pobier.niektóre świadczenia z pom.spół., niektóre świadczenia rodzinne oraz za osoby uczestniczące w zajęciach w centrum integracji społecznej	48 500	54 100,00	47 298,78	47 298,78	-	47 298,78	-	-	-	-	-	-	-	-	-
	85214	Zasiłki i pomoc w naturze oraz składki na ubezp. emerytalne i rent.	367 300	508 700,00	508 135,82	508 135,82	-	328 059,28	-	180 076,54	-	-	-	-	-	-	-
	85215	Dodatki mieszkaniowe	1 365 000,00	1 443 492,28	1 425 312,05	1 425 312,05	-	580,43	-	1 424 731,62	-	-	-	-	-	-	-
	85216	Zasiłki stałe	286 000	319 480,00	260 755,54	260 755,54	-	2 263,64	-	258 491,90	-	-	-	-	-	-	-
	85228	Usługi opiekuńcze i specjalistyczne usługi opiekuńcze	22 000	17 250,00	17 250,00	17 250,00	-	17 250,00	-	-	-	-	-	-	-	-	-
	85219	Ośrodki pomocy społecznej	1 282 650	1 354 183,00	1 317 975,80	1 283 393,62	1 115 153,67	164 699,24	-	3 540,71	-	-	-	34 582,18	34 582,18	-	-
	85295	Pozostała działalność	479 800	767 063,00	667 100,08	667 100,08	-	20 177,59	10 000,00	636 922,49	-	-	-	-	-	-	-
853		POZOSTAŁE ZADANIA W ZAKRESIE POLITYKI SPOŁ.	45 000,00	265 042,03	177 934,65	177 934,65	0,00	0,00	20 000,00	-	157 934,65	-	-	0,00	0,00	0,00	-

Dz.	Rozdz.	Nazwa podziałki klasyfikacji budżetowej	Plan na 2014 rok wg uchwały budżetowej	Plan po zmianach na 31.12.2014r.	Wykonanie na 31.12.2014r.	Z tego:							Wydatki majątkowe	z tego			
						Wydatki bieżące	Wydatki jednostek budżetowych		Dotacje na zadania bieżące	Świadczenia na rzecz osób fizycznych	Wydatki na programy finansowane z udziałem środków, o których mowa w art.5 ust.1 pkt 2 i 3 ustawy o finansach publicznych w części związanej z realizacją zadań	Wydatki z tytułu gwarancji i poręczeń		Wydatki na obsługę długu	inwestycje i zakupy inwestycyjne	w tym:	
							Wynagr. i składki od nich naliczane	Wydatki związane z realizacją zadań statutowych								na programy finansowane z udziałem środków, o których mowa w art.5 ust. 1 pkt 2 i 3	zakup i objęcie akcji i udziałów oraz wniesienie wkładów do spółek prawa handlowego
	85311	Rehabilitacja zawod. i społeczna osób niepełnosprawnych	15 000	15 000,00	15 000,00	15 000,00	-	-	15 000,00	-	-	-	-	-	-	-	-
	85395	Pozostała działalność	30 000,00	250 042,03	162 934,65	162 934,65	-	-	5 000,00	-	157 934,65	-	-	-	-	-	-
<b>854</b>		<b>EDUKACYJNA OPIEKA WYCHOW.</b>	<b>440 050</b>	<b>620 622,00</b>	<b>600 270,38</b>	<b>600 270,38</b>	<b>345 301,41</b>	<b>25 388,67</b>	<b>-</b>	<b>229 580,30</b>	<b>0</b>	<b>-</b>	<b>-</b>	<b>-</b>	<b>-</b>	<b>-</b>	<b>-</b>
	85401	Świetlice szkolne	338 650	378 600,00	370 682,28	370 682,28	345 301,41	22 855,67	-	2 525,20	-	-	-	-	-	-	-
	85415	Pomoc materialna dla uczniów	99 500	239 472,00	227 055,10	227 055,10	-	-	-	227 055,10	-	-	-	-	-	-	-
	85495	Pozostała działalność	1 900	2 550,00	2 533,00	2 533,00	-	2 533,00	-	-	-	-	-	-	-	-	-
<b>900</b>		<b>GOSPODARKA KOMUNALNA I OCHRONA ŚRODOWISKA</b>	<b>7 146 290,22</b>	<b>8 059 306,22</b>	<b>7 935 541,41</b>	<b>6 627 131,75</b>	<b>2 492 665,53</b>	<b>4 096 984,73</b>	<b>-</b>	<b>26 267,59</b>	<b>11 213,90</b>	<b>-</b>	<b>-</b>	<b>1 308 409,66</b>	<b>1 308 409,66</b>	<b>54 302,90</b>	<b>-</b>
	90001	Gospodarka ściekowa i ochrona wód	529 035	557 929,00	528 013,35	116 163,30	-	116 163,30	-	-	-	-	-	411 850,05	411 850,05	-	-
	90002	Gospodarka odpadami	1 766 372	1 788 777,00	1 783 729,62	1 783 729,62	24 763,94	1 758 829,57	-	136,11	-	-	-	-	-	-	-
	90003	Oczyszczanie miast i wsi	1 267 456	1 331 936,00	1 305 607,46	1 294 857,46	759 444,82	523 993,39	-	11 419,25	-	-	-	10 750,00	10 750,00	-	-
	90004	Utrzymanie zieleni w miastach i gminach	347 300	657 125,00	654 944,42	507 340,55	284 089,92	218 107,60	-	5 143,03	-	-	-	147 603,87	147 603,87	-	-
	90015	Oświetlenie ulic, placów i dróg	1 100 000	1 011 448,00	1 000 225,78	887 138,81	-	887 138,81	-	-	-	-	-	113 086,97	113 086,97	-	-
	90095	Pozostała działalność	2 136 127,22	2 712 091,22	2 663 020,78	2 037 902,01	1 424 366,85	592 752,06	-	9 569,20	11 213,90	-	-	625 118,77	625 118,77	54 302,90	-
<b>921</b>		<b>KULTURA I OCHRONA DZIEDZICTWA NARODOWEGO</b>	<b>3 257 149,06</b>	<b>3 968 552,54</b>	<b>3 907 368,60</b>	<b>3 489 285,48</b>	<b>960,00</b>	<b>201 790,97</b>	<b>3 235 000</b>	<b>7 200,00</b>	<b>44 334,51</b>	<b>-</b>	<b>-</b>	<b>418 083,12</b>	<b>418 083,12</b>	<b>285 771,68</b>	<b>-</b>

Dz.	Rozdz.	Nazwa podziałki klasyfikacji budżetowej	Plan na 2014 rok wg uchwały budżetowej	Plan po zmianach na 31.12.2014r.	Wykonanie na 31.12.2014r.	Z tego:								Wydatki majątkowe	z tego		
						Wydatki bieżące	Wydatki jednostek budżetowych		Dotacje na zadania bieżące	Świadczenia na rzecz osób fizycznych	Wydatki na programy finansowane z udziałem środków, o których mowa w art.5 ust.1 pkt 2 i 3 ustawy o finansach publicznych w części związanej z realizacją zadań	Wydatki z tytułu gwarancji i poręczeń	Wydatki na obsługę długu		inwestycje i zakupy inwestycyjne	w tym:	
							Wynagr. i składki od nich naliczane	Wydatki związane z realizacją zadań statutowych								na programy finansowane z udziałem środków, o których mowa w art.5 ust. 1 pkt 2 i 3	zakup i objęcie akcji i udziałów oraz wniesienie wkładów do spółek prawa handlowego
	92109	Domy i ośrodki kultury, świet. i kluby	3 046 000	3 684 543,48	3 667 690,42	3 258 217,30	-	173 217,30	3 085 000	-	-	-	-	409 473,12	409 473,12	277 161,68	-
	92114	Pozostałe instytucje kultury	7 000	7 000,00	-	-	-	-	-	-	-	-	-	-	-	-	-
	92120	Ochrona zabytków i opieka nad zabytkami	106 500	152 000,00	152 000,00	152 000,00	-	12 000,00	140 000,00	-	-	-	-	-	-	-	-
	92195	Pozostała działalność	97 649,06	125 009,06	87 678,18	79 068,18	960,00	16 573,67	10 000,00	7 200,00	44 334,51	-	-	8 610,00	8 610,00	8 610,00	-
<b>926</b>		<b>KULTURA FIZYCZNA</b>	<b>706 420,00</b>	<b>1 351 982,00</b>	<b>1 277 518,79</b>	<b>661 973,33</b>	<b>137 690,48</b>	<b>158 567,23</b>	<b>364 161,00</b>	<b>1 554,62</b>	<b>0,00</b>	<b>-</b>	<b>-</b>	<b>615 545,46</b>	<b>615 545,46</b>	<b>-</b>	<b>-</b>
	92601	Obiekty sportowe	248 120,00	889 682,00	848 401,66	232 856,20	132 192,13	99 109,45	-	1 554,62	-	-	-	615 545,46	615 545,46	-	-
	92605	Zadania w zakresie kultury fizycznej	364 300,00	364 300,00	364 161,00	364 161,00	-	-	364 161,00	-	-	-	-	-	-	-	-
	92695	Pozostała działalność	94 000,00	98 000,00	64 956,13	64 956,13	5 498,35	59 457,78	-	-	-	-	-	-	-	-	-
		<b>RAZEM</b>	<b>57 446 000</b>	<b>64 563 690,90</b>	<b>62 494 036,87</b>	<b>52 874 680,07</b>	<b>24 254 069,50</b>	<b>15 456 868,71</b>	<b>3 926 884,30</b>	<b>8 202 237,98</b>	<b>275 092,21</b>	<b>0,00</b>	<b>759 527,37</b>	<b>9 619 356,80</b>	<b>9 619 356,80</b>	<b>4 673 558,26</b>	<b>0,00</b>

+ wynagrodzenia i pochodne finansowane ze środków unijnych i innych + 77.182,15

**Razem wynagrodzenia i pochodne: 24.331.251,65 zł**

Tabela nr 11

## Dochody i wydatki budżetu gminy Drawsko Pomorskie związane z realizacją zadań z zakresu administracji rządowej i innych zadań zleconych odrębnymi ustawami w 2014r.

w złotych

Dział	Rozdz.	§	Dotacje Plan po zmianach na 31.12.2014r.	Wydatki ogółem Plan na 2014 rok	Plan po zmianach na 31.12.2014r	Wykonanie na 31.12.2014r	Wydatki ogółem (9+14)	Z tego:					
								Wydatki bieżące	Wydatki jednostek budżetowych		Świadczenia na rzecz osób fizycznych	Wydatki na programy finansowane z udziałem środków, o których mowa w art..5 ust.1 pkt 2 i 3 ustawy o fin.publ. W części związanej z realizacją zadań gminy	Wydatki majątkowe
									wynagrodzenia i składniki od nich naliczane	Wydatki związane z realizacją zadań statutowych			
1	2	3	4	5	6	7	8	9	10	11	12	13	14
010	01095	2010	556.910,94	-	556.910,94	556.910,24	556.910,24	556.910,24	2.871,36	554.038,88	-	-	-
750	75011	2010	162.900	162.900	162.900	162.900	162.900	162.900	162.900	-	-	-	-
751	75101	2010	2 909	2 909	2 909	2.909	2.909	2.909	-	2.909	-	-	-
751	75109	2010	113.586	-	113.586	78.410	78.410	78.410	9.262,26	20.794,57	48.353,17	-	-
751	75113	2010	41.878	-	41.878	41.878	41.878	41.878	6.748,31	16.226,11	18.903,58	-	-
801	80101	2010	18.573,14	-	18.573,14	18.137,90	18.137,90	18.137,90	-	18.137,90	-	-	-
852	85212	2010	5 327.000	5 294 000	5.327.000	5.188.382,88	5.188.382,88	5.188.382,88	306.755,06	32.953,62	4.848.674,20	-	-
852	85213	2010	26.600	21 000	26.600	25.919,93	25.919,93	25.919,93	-	25.919,93	-	-	-
852	85215	2010	47.492,28	-	47.492,28	29.602,20	29.602,20	29.602,20	-	580,43	29.021,77	-	-
852	85219	2010	201	-	201	200,32	200,32	200,32	-	-	200,32	-	-
852	85228	2010	17.250	22 000	17.250	17.250	17.250	17.250	-	-	17.250	-	-
852	85295	2010	140.246	-	140.246	136.944,41	136.944,41	136.944,41	-	4.344,41	132.600	-	-
	<b>Razem</b>		<b>6.455.546,36</b>	<b>5 502 809</b>	<b>6.455.546,36</b>	<b>6.259.444,48</b>	<b>6.259.444,88</b>	<b>6.259.444,88</b>	<b>488.536,99</b>	<b>675.904,85</b>	<b>5.095.003,04</b>	<b>-</b>	<b>-</b>

Tabela nr 12

Dochody i wydatki budżetu Gminy Drawsko Pomorskie związane z realizacją zadań z zakresu administracji rządowej wykonywanych na podstawie porozumień z organami administracji rządowej w 2014r.

w złotych

Dział	Rozdział	§	Dotacje Plan po zmianach na 31.12.2014r	Wydatki ogółem plan na 2014 rok	Wydatki ogółem Plan po zmianach na 31.12.2014r	Wydatki wykonanie na 31.12.2014r	Wydatki ogółem (9+14)	Z tego:					
								Wydatki bieżące	Wydatki jednostek budżetowych		Świadc. na rzecz osób fizycznych	Wydatki na programy finansowe z udziałem środków, o których mowa w art.5 ust.1 pkt 2 i 3 ustawy o fin.publ., w części związanej z realizacją zadań gminy	Wydatki majątkowe
									Wynagrodz. i składki od nich naliczone	Wydatki związane z realizacją zadań statutowych			
1	2	3	4	5	6	7	8	9	10	11	12	13	14
710	71035	2020	28 500	13 500	28 500	28 500	28 500	28 500	-	28 500	-	-	-
	<b>Razem</b>		<b>28 500</b>	<b>13 500</b>	<b>28 500</b>	<b>28 500</b>	<b>28 500</b>	<b>28 500</b>	-	<b>28 500</b>	-	-	-

Tabela nr 13

Wydatki związane z realizacją zadań realizowanych w drodze umów lub porozumień między jednostkami samorządu terytorialnego w 2014r.

w złotych

Dział	Rozdz.	§	Wydatki – Plan na 2014 rok	Plan po zmianach na 31.12.2014r.	Wykonanie na 31.12.2014r.	Z tego:					
						Wydatki bieżące	Wydatki jednostek budżetowych		Świadczenia na rzecz osób fizycznych	Wydatki na programy finansowe z udziałem środków, o których mowa w art.5 ust.1 pkt 2 i 3 ustawy o fin.publ., w części związanej z realizacją zadań gminy	Wydatki majątkowe
							Wynagr. i składki od nich naliczone	Wydatki związane z realizacją zadań statutowych			
1	2	3	4	5	6	7	8	9	10	11	12
600	60013	6630	-	75 000	62.033	-	-	-	-	-	62.033
600	60014	6620	-	5.000	-	-	-	-	-	-	-
	<b>Razem</b>		-	<b>80.000</b>	<b>62.033</b>	-	-	-	-	-	<b>62.033</b>

Tabela nr 14

*Wydatki jednostek pomocniczych w ramach budżetu Gminy Drawsko Pomorskie w 2014 roku*

l.p.	Dział	Rozdział	Jednostka pomocnicza	Plan wydatków ogółem na 2014 r.	Plan po zmianach na 31.12.2014r.	Wykonanie na 31.12.2014r.	z tego:	
							Fundusz sołecki	Pozostałe wydatki
1.	750	75095	Samorząd Mieszkańców Nr 1 w Drawsku Pomorskim	2 900	2 900	1.602	-	1.602
2.	750	75095	Samorząd Mieszkańców Nr 2 w Drawsku Pomorskim	2 900	2 900	-	-	-
3.	750	75095	Sołectwo Dalewo	2 900	2 900	2.898	-	2.898
4.	750	75095	Sołectwo Gudowo	19.959,26	19.959,26	19.730,49	19.730,49	-
5.	750	75095	Sołectwo Jankowo	2 900	2 900	2.845	-	2.845
6.	750	75095	Sołectwo Konotop	2 900	3 900	3.884	-	3.884
7.	750	75095	Sołectwo Linowo	15.433,06	15.433,06	14.968,27	14.968,27	-
8.	750	75095	Sołectwo Łabędzie	2 900	2 900	2.900	-	2.900
9.	750	75095	Sołectwo Mielenko	24.000	24.000	23.993,27	23.993,27	-
10.	750	75095	Sołectwo Nętno	2 900	2 900	2.886	-	2.886
11.	750	75095	Sołectwo Rydzewo	2 900	2 900	2.894	-	2.894
12.	750	75095	Sołectwo Suliszewo	2 900	2 900	2.536	-	2.536
13.	750	75095	Sołectwo Zagózd	2 900	2 900	2.777	-	2.777
14.	750	75095	Sołectwo Zarańsko	2 900	3.400	3.396	-	3.396
15.	750	75095	Sołectwo Żółte	10.403,96	10.403,96	10.360,67	10.360,67	-
			<b>RAZEM</b>	<b>101.696,28</b>	<b>101.696,28</b>	<b>97.670,70</b>	<b>69.052,70</b>	<b>28.618</b>

W ramach Funduszu Sołeckiego w 2014 roku zrealizowano:

**Sołectwo Linowo:**

1. Zakup elementów strojów ludowych – **750,93 zł.** W ramach zadania zakupiono 13 bluzek i 5 chust ludowych na potrzeby zespołu ludowego „Radość”.
2. Wyjazd zespołu ludowego „Radość” – **56,80 zł.** Wykupiono ubezpieczenie NNW i POMOC w PODRÓŻY.
3. Zakup koszy na śmieci – **1.967,41 zł.** Zakupiono 4 szt. koszy na śmieci ORION (stalowo-drewniany, na nóżce, wkład cynkowy).

4. Zakup pergoli metalowej na kwiaty – **840,-zł.**
5. Zagospodarowanie boiska – postawienie wiaty do 25 m<sup>2</sup> – **8.360,07 zł.** Zakupiono mapę do celów opiniodawczych do zgłoszenia zamiaru przystąpienia do robót budowlanych. Wykonano i zamontowano wiatę drewnianą o wym. 5x5 m, zadaszenie kryte gontem, ustawiona na bloczkach. Zakupiono i zamontowano 4 szt. paneli osłonowych.
6. Zatrudnienie choreografa na potrzeby zespołu ludowego „Radość” – **960,-zł.** (12 spotkań po 1 godz.).
7. Festyn rodzinny – **2.033,06 zł.** Wynajęto firmę, która zorganizowała i obsłużyła imprezę plenerową w Linownie.

#### **Sołectwo Gudowo:**

1. Wykonanie nasadzeń boiska i placu zabaw – **2.173,49 zł.** W ramach zadania zakupiono i posadzono 315 roślin na boisku i placu zabaw w miejscowości Gudowo (120 bodziszek, 22 igra, 2 dereń, 3 jastrząb, 14 hедера, 9 jaśminowiec, 120 róża, 15 pięknotka japońska, 10 budleja).
2. Zakup stołu do ping ponga – **3.650,-zł.**
3. Zakup betonowego stołu do szachów oraz ławki – **6.650,-zł.**
4. Ścieżka zdrowotno – edukacyjna – **7.257,-zł.** Zakupiono elementy ścieżki zdrowotno – edukacyjnej (kółko i krzyżyk, panele do wspinania i przeskoków).

#### **Sołectwo Żółte:**

1. Promocja sołectwa – **2.999,96 zł.** Zakupiono artykuły spożywcze.
2. Wiatka drewniana na działce nr 70 – **7.360,71 zł.** W ramach zadania zakupiono mapę do celów opiniodawczych. Wykonano i zamontowano wiatę drewnianą o wym. 5x5m, zadaszenie kryte gontem, z czterema panelami osłonowymi, ustawiona na bloczkach.

#### **Sołectwo Mielenko Drawskie:**

1. Zakup słupów ogrodzeniowych na boisko szkolne w Mielenku Dr. dz. Nr 197 (22 szt.) – **1.060,78 zł.**
2. Naprawa części ogrodzenia terenu boiska szkolnego w Mielenku Dr. dz. Nr 197 – **4.932,50 zł.**
3. Zakup sprzętu, narzędzi i urządzeń do utrzymania zieleni i porządku – **1.999,99 zł.** Zakupiono sprzęt ogrodniczy m.in.: grabie, sekatory, haczki, drabinę, łopaty, motyczki, piły, szczotki ulicówki, taczki.
4. Remont budynku na dz. Nr 119/16 – **16.000,-zł.** Wymieniono pokrycie dachu, naprawiono posadzki, zamontowano rynny.

Tabela nr 15

**Dotacje podmiotowe dla jednostek sektora finansów publicznych udzielone z budżetu Gminy Drawsko Pomorskie w 2014 r.**

w złotych

<b>l.p.</b>	<b>Dział</b>	<b>Rozdział</b>	<b>§</b>	<b>Nazwa instytucji</b>	<b>Kwota dotacji Plan według uchwały budżetowej na 2014 rok</b>	<b>Plan po zmianach na 31.12.2014r.</b>	<b>Wykonanie na 31.12.2014r.</b>
<b>1</b>	<b>2</b>	<b>3</b>	<b>4</b>	<b>5</b>	<b>6</b>	<b>7</b>	<b>8</b>
<b>1</b>	<b>921</b>	<b>92109</b>	<b>2480</b>	<b>Ośrodek Kultury w Drawsku Pomorskim</b>	<b>2 970 000</b>	<b>3 085 000</b>	<b>3 085 000</b>
<b>Ogółem</b>					<b>2 970 000</b>	<b>3 085 000</b>	<b>3 085 000</b>

Tabela nr 16

**Dotacje celowe udzielone z budżetu Gminy Drawsko Pomorskie na zadania własne gminy realizowane przez podmioty nienależące do sektora finansów publicznych w 2014 roku**

w złotych

<b>Lp.</b>	<b>Dział</b>	<b>Rozdział</b>	<b>Nazwa zadania</b>	<b>Plan wg uchwały budżetowej na 2014 rok</b>	<b>Kwota dotacji Plan po zmianach na 31.12.2014r.</b>	<b>Wykonanie na 31.12.2014r.</b>
<b>1.</b>	<b>630</b>	<b>63003</b>	<b>Organizacja masowych imprez turystyki aktywnej i kwalifik. oraz wspieranie działań w zakresie upowszechniania krajoznawstwa</b>	<b>4 000</b>	<b>4 000</b>	<b>4 000</b>
<b>2.</b>	<b>630</b>	<b>63095</b>	<b>Prowadzenie działań ratowniczych z zakresu ratownictwa wodnego na terenie miejsc wykorzystywanych do kąpieli nad jeziorem Okra w Drawsku Pomorskim i nad jeziorem Lubie w Gudowie</b>	<b>-</b>	<b>22 000</b>	<b>22.000</b>
<b>3.</b>	<b>851</b>	<b>85154</b>	<b>Ochrona i promocja zdrowia w zakresie profilaktyki alkoholowej</b>	<b>25 000</b>	<b>25 000</b>	<b>25 000</b>
<b>4.</b>	<b>852</b>	<b>85295</b>	<b>Organizacja pomocy rodzinom i osobom z terenu miasta i gminy Drawsko Pomorskie</b>	<b>10 000</b>	<b>10 000</b>	<b>10 000</b>

			znajdującym się w trudnej sytuacji życiowej			
5.	853	85311	Organizacja działań związanych z integracją osób niepełnosprawnych ze środowiskiem lokalnym	15 000	15 000	15 000
6.	853	85395	Upowszechnianie idei społeczeństwa obywatelskiego wśród mieszkańców gminy Drawsko Pomorskie	5 000	5 000	5.000
7.	921	92120	Ochrona zabytków i opieka nad zabytkami	100 000	140.000	140.000
8.	921	92195	Organizacja życia kulturalnego emerytów, rencistów i inwalidów	10 000	10 000	10 000
9.	926	92605	Upowszechnianie i rozwój piłki nożnej w ramach rozwoju sportu	200 000	200 000	200 000
10.	926	92605	Upowszechnianie kultury fizycznej wśród dzieci i młodzieży w ramach pożytku publicznego	39 000	19 000	19 000
11.	926	92605	Upowszechnianie kultury fizycznej wśród dzieci i młodzieży w ramach rozwoju sportu	76 800	76 800	76 800
12.	926	92605	Upowszechnianie sportów walki wśród dzieci i młodzieży	30 000	30 000	30 000
13.	926	92605	Upowszechnianie brydża sportowego	8 500	8 500	8 361
14.	926	92605	Udział i organizacja imprez motorowych	-	20 000	20 000
15.	926	92605	Upowszechnianie sportów siłowych	10 000	10 000	10 000
			<b>Razem</b>	<b>533 300</b>	<b>595 300</b>	<b>595 161</b>

**Dochody i wydatki związane z realizacją Gminnego Programu Profilaktyki i rozwiązywania problemów alkoholowych oraz przeciwdziałania narkomanii w 2014 roku**

Dz.	Rozdz.	§	Wyszczególnienie	Plan na 2014 rok	Plan po zmianach na 31.12.2014r.	Wykonanie na 31.12.2014r.
			<b>DOCHODY</b>			
756			<b>DOCH.OD OSÓB PRAWNYCH, OD OSÓB FIZ. I OD INNYCH JEDN. NIEPOSIAD.OSOB. PRAWNEJ ORAZ WYDATKI ZWIĄZANE Z ICH POBOREM</b>	<b>360 000,00</b>	<b>384 366</b>	<b>385 383,43</b>
	75618		Wpływy z innych opłat stan. dochody j.s.t. na podstawie ustaw	360 000,00	384 366	385 383,43
		0480	Wpływy z opłat za zezwolenia na sprzedaż alkoholu	360 000,00	384 366	385 383,43
			<b>WYDATKI</b>			
851			<b>OCHRONA ZDROWIA</b>	<b>360 000,00</b>	<b>382 200</b>	<b>356 037</b>
	85153		<b>Zwalczanie narkomanii</b>	<b>10 000,00</b>	<b>12 000,00</b>	<b>7 333</b>
			1. Zwiększenie dostępności pomocy terapeutycznej i rehabilitacyjnej dla osób uzależnionych i zagrożonych uzależnieniem	5 700,00	7 700,00	5 500
			2. Udzielanie rodzinom, w których występują problemy narkomanii, pomocy psychospołecznej i prawnej	800,00	800,00	443
			3. Prowadzenie profilaktycznej działalności informacyjnej, edukacyjnej oraz szkoleniowej w zakresie rozwiązywania problemów narkomanii, w szczególności dla dzieci i młodzieży, w tym prowadzenie zajęć sportowo-rekreacyjnych dla uczniów, a także działań na rzecz dożywiania dzieci uczestniczących w pozalekcyjnych programach opiekuńczo-wychowawczych i socjoterapeutycznych	3 500,00	3 500,00	1 390
	85154		<b>Przeciwdziałanie alkoholizmowi</b>	<b>350 000,00</b>	<b>370 200</b>	<b>348 704</b>
			<b>I.Zwiększenie dostępności pomocy terapeutycznej i rehabilitacyjnej dla osób uzależnionych</b>	<b>117 050,00</b>	<b>119 410</b>	<b>112 877</b>
			<b>II. Udzielanie rodzinom, w których występują problemy uzależnień pomocy społecznej i prawnej, a w szczególności ochrony przed przemocą w rodzinie</b>	<b>39 200,00</b>	<b>38 700</b>	<b>37 960</b>
			<b>III.Prowadzenie profilaktycznej działalności informacyjnej i edukacyjnej w zakresie rozwiązywania problemów alkoholowych i przeciwdziałania narkomanii, w szczególności dla dzieci i młodzieży, w tym prowadzenie pozalekcyjnych zajęć sportowych, a także działań na rzecz dożywiania dzieci uczestniczących w pozalekcyjnych programach opiekuńczo-wychowawczych i socjoterapeutycznych:</b>	<b>171 500,00</b>	<b>187 840</b>	<b>174 161</b>
			1. Finansowanie świetlicy opiekuńczej przy ul. Gierymskiego	40 000,00	55 500	45 891
			2.Finansowanie świetlicy opiekuńczej w GCP	8 000,00	5 840	5 187

		3.Prowadzenie profilaktycznej działalności w szkołach podst., gimnazjum i szkołach ponadgimnazjalnych (realizacja programów profilaktycznych, prezentacja spektakli teatralnych, organizacja konkursów, turniejów)	25 000,00	52 900	51 062
		4. Organizacja wypoczynku letniego i zimowego dzieci z rodzin zagrożonych uzależnieniami	77 000,00	56 100	54 859
		5.Organizacja corocznych zawodów wędkarskich dla dzieci z rodzin patologicznych	1 000,00	1 000	1 000
		6.Organizacja ulicznego biegu im.Jana Pawła II	12 500,00	11 700	11 656
		7.Organizacja Rajdu Rodzinnego pod hasłem "Sport-Trzeźwość-Rekreacja"	2 000,00	3 300	3 009
		8.Organizacja międzyszkolnych spotkań profilaktycznych	1 500,00	1 500	1 497
		9.Organizacja Drawskiego Przeglądu Artystycznych Form Profilaktycznych	4 500,00	-	-
		<b>IV. Wspomaganie działalności instytucji, stowarzyszeń i osób fizycznych służącej rozwiązywaniu problemów uzależnień - w tym: dofinansowanie instytucji działających na rzecz dzieci i młodzieży zagrożonych patologiami społecznymi (policja, ośrodek kultury i in.)</b>	<b>2 000,00</b>	<b>3 500</b>	<b>3 498</b>
		<b>V. Pozostałe wydatki</b>	<b>20 250,00</b>	<b>20 750</b>	<b>20 208</b>

**ZADANIA WŁASNE REALIZOWANE PRZEZ  
URZĄD MIEJSKI W DRAWSKU POMORSKIM**

**DZIAŁ 010 – ROLNICTWO I ŁOWIECTWO**

- ❖ plan po zmianach – 4.728.556,-zł,
- ❖ wykonanie – 4.522.393,-zł.

**Rozdział 01008**

W b.r. prowadzone były prace w ramach robót publicznych w zakresie utrzymania urządzeń melioracji szczegółowych na terenie miasta i gminy. Zatrudniono 11 osób na okres od 14.04.2014r. do 12.09.2014r.

Zestawienie wykonanych robót na terenie miasta i gminy Drawsko Pomorskie.

Lp	OBIEKT	ROZMIAR
		mb
1.	Zagozd	2.418
2.	Drawsko - Gogólczyn	3.652
3.	Gudowo	600
5.	Suliszewo	1.150
6.	Dalewo	2.133
7.	Nętno	993
	<b>Ogółem</b>	<b>10.946</b>

Wynagrodzenia osobowe pracowników, składki na ubezpieczenie społeczne, składki na FP, wpłaty na PFRON, odpisy na ZFSS – 43.900,00zł,-

**Awarie i remonty urządzeń melioracyjnych:**

Wykonano remonty urządzeń melioracyjnych i usunięto awarie melioracyjne na n/w obiektach:

- Zarańsko dr nr 44 – remont przepustu drogowego - wartość robót - 7.613,04 zł,
- Mielenko Dr. - wykonano odmulenie zbiornika wodnego „KREDA” przeznaczonego do amatorskiego połowu ryb - wartość robót – 4.000,45 zł.

**Rozdział 01010**

W ramach rozdziału realizowano zadania inwestycyjne na łączną kwotę 4.433.313,-zł, które zostaną omówione w dalszej części informacji.

**Rozdział 01030**

Kwota 20.500,-zł stanowi obowiązkową wpłatę na rzecz Izby Rolniczych w wysokości 2% uzyskanych wpływów z podatku rolnego.

**Rozdział 01095**

Wydatki rozdziału w kwocie 9.797,-zł zostały przeznaczone na organizację konkursu „Drawska wieś aktywna”. Środki zostały wydatkowane na zakup 3 urządzeń siłowych dla sołectw, które zajęły trzy pierwsze miejsca w konkursie: rower (plac zabaw w Nętnie), wioślarz (plac zabaw w Żółtych), jeździec konny (plac zabaw w Łabędziach) oraz tabletu jako nagrody specjalnej, którą otrzymało Sołectwo Konotop.

## DZIAŁ 020 – LEŚNICTWO

- ❖ plan po zmianach – 7.000,-zł
- ❖ wykonanie – 5.887,-zł.

Realizowano program dokarmiania ptaków żyjących dziko – wartość zakupu karmy – 1.452,60 zł.  
W ramach tego zadania wykonano uproszczony plan urządzania lasu w obr. geodezyjnym Mielenko Dr. działka nr 249 o pow. 16,70 ha. wartość opracowania – 3.047,76 zł. Kwotę 866,10 zł przeznaczono na zakup sadzonek świerka, które wysadzono na gruntach stanowiących własność gminy w Gudowie i Suliszewie.

## DZIAŁ 600 – TRANSPORT I ŁĄCZNOŚĆ

- ❖ plan po zmianach – 2.058.400,-zł
- ❖ wykonanie – 1.955.327,-zł.

Plan działu wykonano w 90,0%. Na zadania bieżące wydatkowano kwotę 770.653,-zł, w ramach której zrealizowane były następujące zadania:

- Oznakowanie i nazwy ulic – 10.736,-zł. Zakupiono 48 szt. tarcz znaków drogowych i tabliczek pod znaki, które będą sukcesywnie, w miarę potrzeb ustawiane przez ZUK przy drogach gminnych. Wykonano oznakowanie poziome parkingów: przy pl. E. Orzeszkowej, przy ul. Kilińskiego i w Parku Chopina.
- Rem.bież.ulic, chodników (w tym rem.cząstkowe) – 220.411,-zł.
  - wykonano naprawę zniszczonego chodnika w ul. Wywiórskiego i nawierzchni ul. Warmińskiej na powierzchni 47 m<sup>2</sup> i wyregulowano zapadnięte studnie w ul. Siemiradzkiego,
  - wykonano nakładki remontowe masą mineralno-asfaltową na ogólnej powierzchni 1121,60m<sup>2</sup> (w m. Zagózd, w m. Drawsko Pom.: ul. Basztowa, ul. Słowackiego) i remonty cząstkowe w ul. Śląskiej i Kaszubskiej masą „na gorąco” na powierzchni 72,0 m<sup>2</sup>.
  - wykonano remonty cząstkowe nawierzchni bitumicznych dróg i placów emulsją asfaltową i grysami bazaltowymi w m.: Drawsko Pomorskie, Zagózd, Linowo, Nętno, na powierzchni 906,28 m<sup>2</sup> oraz remonty masą „na zimno” na powierzchni 87,67 m<sup>2</sup>.
- Zakup kruszywa do remontu dróg gruntowych – 204.291,-zł. W ramach zadania zakupiono kruszywo drogowe kamienne-łamane 0-31,5 mm gruz budowlany kruszony, które zostały wykorzystane do stabilizacji dróg gruntowych .
- Usługi transportowo-sprzętowe – 275.012,-zł. W ramach zadania zostały wykonane remonty dróg gruntowych należących do gminy (profilowanie, wałowanie transport i wbudowanie materiałów do stabilizacji i ulepszenia dróg) w Sołectwach.: Zagózd, Zarańsko, Łabędzie, Gudowo, Linowo, Suliszewo, Nętno, Rydzewo, Rydzewo, Jankowo, Mielenko Dr. Konotop, Żółte.
- Remonty mostów w mieście i na wsi – 32.914,-zł. W ramach zadania usunięto awarię mostu w m. Łabędzie, w drodze do młyna, polegający na remoncie przyczółków betonowych, konserwacji i malowaniu konstrukcji stalowej, wymianie pokładu drewnianego i remoncie podjazdów.
- Ubezpieczenie dróg – 2.000,-zł. Polisa ubezpieczenia z tytułu odpowiedzialności cywilnej zarządcy dróg.
- Roczne analizy ekonomiczne do sprawozdania z trwałości projektu (inwestycje drogowe realizowane ze środków zewnętrznych) – 5.136,-zł.

Wykonano analizę dla zadań:

1. Budowa nawierzchni ulic na osiedlu w obrębie ulic Wywiórskiego-Fałata etap III.
2. Budowa nawierzchni ulic na osiedlu w obrębie ulic Wywiórskiego-Fałata etap IV.
3. Wykonanie nawierzchni ulic i chodników w obrębie ulicy Wywiórskiego w miejscowości

Drawsko Pomorskie”.

- przeglądy obiektów mostowych – 4.000,-zł. Wykonano przegląd roczny 16 szt. obiektów mostowych.
- Opłaty za wbudowanie urządzeń infrastruktury technicznej w pasach drogowych niebędących drogami gminnymi – 14.189,-zł. Są to obligatoryjne opłaty wnoszone na rzecz zarządców dróg.

Na realizację zadań inwestycyjnych i majątkowych wykorzystano kwotę 1.184.675,-zł przy planie 1.211.600,-zł. Zakres wydatków na te zadania został omówiony w dalszej części informacji.

## **DZIAŁ 630 – TURYSTYKA**

- ❖ plan po zmianach – 139.133,-zł
- ❖ wykonanie – 118.756,-zł.

### **1. Ośrodki Informacji Turystycznej - 63001 (zakup materiałów i wyposażenia)**

W planie wydatków na rok 2014r. na ośrodki informacji turystycznej przewidziano 12.120,00 zł. Do końca 2014r. roku wydatkowano 10.491,00 zł tj. 86,6%, z której zakupiono: banery informacyjne, żelazko, materiały na organizację konkursów, ścienny system wystawienniczy, akcesoria video i fotograficzne.

### **2. Zadania w zakresie upowszechniania turystyki – 63003**

- a) W planie wydatków na 2014r. na utrzymanie wypożyczalni rowerów przewidziano 4.000,00 zł, w tym 2.000,00 zł na zakup usług remontowych oraz 2.000,00 zł na transport. Na zakup usług remontowych wydatkowano 1.820,-zł, tj. 91%. Z kolei na transport wykorzystano 160,- zł tj. 8%.
- b) Dotacja celowa dla org. pozarządowych na realizację zadania publicznego  
W budżecie na 2014r. przewidziano kwotę 4.000,- zł na dofinansowanie realizacji zadania pn. „Organizacja masowych imprez turystyki aktywnej i kwalifikowanej oraz wspieranie działań w zakresie upowszechniania krajoznawstwa”. Konkurs na realizację zadania wygrał Oddział PTTK w Drawsku Pomorskim, któremu została udzielona dotacja. Kwota dotacji została przekazana i rozliczona w terminie. W ramach zadania publicznego Oddział PTTK zorganizował 6 masowych imprez turystyki aktywnej. W tym 2 imprezy wielodyscyplinowe (rajdy piesze, rowerowe i spływ kajakowy) oraz 4 rajdy piesze.
- c) Urządzenia informacyjne (tablice, drogowskazy, oznaczenia atrakcji turystycznych)  
Z zaplanowanych 6.000,- zł wydatkowano kwotę 1.766,- zł tj. 29,4% na wykonanie tablicy informacyjnej dot. rocznicy wstąpienia Polski do UE, na tabliczkę dot. projektu „Drawsko – Złocieniecka wystrzałowa przyjaźń” oraz na tablicę informacyjną przy ul. Złocienieckiej.
- d) Remont infrastruktury turystycznej  
Z zaplanowanych 21.000,- zł wydatkowano kwotę 20.100,- zł tj. 95,7%. W ramach zadania został wykonany remont dwóch tablic informujących, remont tablic z planem miasta i mapą gminy, remont ściany z namalowanym planem miasta oraz częściowy remont pomostów na plaży nad jez. Okra.
- e) Znakowanie, konserwacja i odnowienie szlaków turystycznych  
Zadanie zrealizowane w całości. Wydatkowano kwotę 7.980,- zł tj. 88,7% planowanych środków. Odnowiono oznakowania dwóch szlaków rowerowych (niebieski i czerwony) oraz wykonano korektę przebiegu zielonego szlaku pieszego.

- f) Zakup usług pozostałych – dzierżawa ściany budynku Domu Handlowego  
Z zaplanowanych 3.200,- zł wydatkowano 3.000,- zł tj. 93,8%. Zadanie to wynika z zawartej pomiędzy gminą Drawsko Pomorskie, a Spółdzielnią Handlowo-Produkcyjno-Usługową umowy dzierżawy ściany budynku na dawnym Domu Handlowym przy ul. Piłsudskiego, na którym gmina zamieściła turystyczny plan miasta.

### **3. Pozostała działalność – 63095**

- a) Dotacja celowa dla org. pozarządowych na realizację zadania publicznego  
Zadanie zrealizowane. Udzielona została dotacja w wysokości 22.000,- zł dla Wodnego Ochotniczego Pogotowia Ratunkowego z przeznaczeniem na prowadzenie ratownictwa wodnego na terenie plaży i kąpieliska miejskiego nad jez. Okra oraz na plaży w Gudowie. W ramach dotacji w okresie lipiec – sierpień kąpieliska w Drawsku Pom. i Gudowie były strzeżone przez ratowników.
- b) Utrzymanie plaży miejskiej w Drawsku Pomorskim nad jez. Okra i terenu rekreacyjnego w Gudowie nad jez. Lubie  
Wynagrodzenie opiekuna plaży w Gudowie  
Wydatkowano 100% zaplanowanych środków (2.500,- zł) na wynagrodzenie osoby, która w okresie sezonu letniego (czerwiec – wrzesień) pełniła funkcję opiekuna terenu rekreacyjnego w Gudowie nad jez. Lubie. Wypłata wynagrodzenia była realizowana w okresach comiesięcznych. Zatrudniona osoba dbała o ład i porządek, dokonywała konserwacji i drobnych napraw sprzętu i wyposażenia oraz otwierała i zamykała obiekt.
- c) Zakup materiałów i wyposażenia  
Z zaplanowanej kwoty 3.000,- zł wydatkowano 2.146,- zł. Zakupiono elementy wyposażenia plaży w Drawsku i Gudowie, t.j.: apteczkę, tubę nagłaśniającą, liny do bojek wyznaczających kąpielisko, fotele plażowe, szekle, karabińczyki, baterie do tuby, itp.
- d) Zakup energii  
Z zaplanowanych 800 zł wydatkowano kwotę 351,-zł na opłaty za energię elektryczną w budynku socjalnym na plaży w Gudowie.
- e) Zakup usług pozostałych  
Z zaplanowanej kwoty 17.900 zł wydatkowano 16.419,-zł tj. 91,7%. Środki zostały przeznaczone na dowóz świeżego piasku na plaże, czyszczenie dna jeziora oraz wynajem i serwis toalet przenośnych. Zadanie dotyczyło plaży miejskiej w Drawsku Pom. i plaży w Gudowie.
- f) Badanie czystości wody  
Zadanie zrealizowano w całości. Wydatkowano kwotę 1.600,- zł, tj. 100% planu. Przepis prawa obliuguje właściciela kąpieliska do zlecenia badań czystości wody (pod kątem czystości chemicznej i bakteriologicznej) przynajmniej dwa razy w trakcie sezonu. W przypadku naszej gminy badaniami objęte zostały miejsca wykorzystywane do kąpieli w Drawsku Pom. nad jez. Okra oraz w Gudowie nad jez. Lubie.

- g) Zadania inwestycyjne w kwocie 10.000,-zł zostały omówione w dalszej części opracowania.

## **DZIAŁ 700 – GOSPODARKA MIESZKANIOWA**

- ❖ plan po zmianach – 2.648.000,-zł
- ❖ wykonanie – 2.530.127,-zł

W ramach działu realizowane są następujące zadania:

- na mocy zawartej umowy TBS prowadzi zadania modernizacyjno – remontowe budynków komunalnych gminy. W roku 2014 zrealizowano:

- 1) Remont elewacji budynku mieszkalnego przy Pl. Orzeszkowej 2a – 17.623,-zł.

Zakres remontu obejmował: wymianę parapetów 26 szt, wymianę i uzupełnienie obróbek blacharskich 16,35 m<sup>2</sup>, wymiana rynien 41,04 mb, wymiana rur spustowych

32,92 mb, uzupełnieni pokrycia z papy 20,22 m<sup>2</sup>, wymiana rur wywiewanych z kapturami 2 szt, malowanie ścian zewnętrznych 441,36 m<sup>2</sup>, malowanie drzwi zewnętrznych 5,52 m<sup>2</sup>, malowanie rur 8,0 mb. Roboty zakończono i odebrano w terminie 05.05.2014r.

- 2) Remont budynków gospodarczych przy ul. Sikorskiego 14 – 13.037,-zł.  
Remont budynków gospodarczych obejmował: pokrycie dachów papą termozgrzewalną, w tym likwidacja pokrycia z płyt falistych PCV - łącznie 15,1 m<sup>2</sup>, montaż nowych rynien i rur spustowych, wymiana tynków zewnętrznych i malowanie 118,67 m<sup>2</sup>, wymiana drzwi do pomieszczeń gospodarczych 8 szt/19,69 m<sup>2</sup>. Zadanie zakończono 29.08.2014r.
- 3) Rozbiórka budynku mieszkalnego i budynków gospodarczych przy ul.Obr.Westerplatte 26 (TBS) – 21.464,-zł. W terminie od 29.08.2014 do 30.09.2014 r. rozebrano budynek mieszkalny i budynki gospodarcze.
- 4) Rozbiórka budynków gospodarczych na podwórku przy ul. Ratuszowej 7 (TBS) – 32.520,-zł. W terminie od 29.08.2014 do 30.09.2014 r. rozebrano budynek mieszkalny i budynki gospodarcze.

Pozostałe wydatki obejmują:

- Rozbiórka budynku mieszkalnego i budynków gospodarczych przy ul. Zdroje 1 – 25.000,-zł,
- wycenę lokali mieszkalnych i nieruchomości gruntowych, ogłoszenia o przetargach na sprzedaż lub dzierżawę nieruchomości, opłaty za wyłączenie gruntów z produkcji rolnej, inwentaryzacje budynków, opłaty za czynności notarialne, wypisy i wyrisy – 77.966,- zł,
- dopłaty do czynszu regulowanego lokatorom w budynku mieszkalnym przy ul.Gdyńskiej 11 – 146.536,-zł (na podstawie umowy zawartej pomiędzy Gminą Drawsko Pomorskie, a Towarzystwem Budownictwa Społecznego Sp. z o.o. w Drawsku Pom. w sprawie oddania w użytkowanie 23 lokali mieszkalnych w budynku przy ul.Gdyńskiej 11).
- podatek od nieruchomości – 1.552.651,-zł (plan na 2014 rok 1.554.000,-zł) wnoszony przez gminę na rzecz gminy za nieruchomości będące w jej posiadaniu,
- wypłatę 51.182,43 zł tytułem zwrotu potrąconych kar dla wykonawcy robót „Budowa budynku komunalnego przy ul.Złocienieckiej – budynek Nr 1” zasądzonych wyrokiem sądowym,
- 30.789,-zł - odszkodowanie za przejęcie działki nr 50/1 obręb 0012 LIDL pod drogę publiczną (decyzja Starosty);
- 77.304,-zł – wypłacono odszkodowania za przejęcie nieruchomości z mocy ustawy – po podziale oraz z tyt. utraty wartości nieruchomości spowodowany zmianą planu zagospodarowania przestrzennego.
- wypłatę odszkodowania, na podstawie wyroków sądowych dla Spółdzielni Mieszkaniowych: „Świt” i „Drawa” z tytułu niedostarczenia lokalu socjalnego dla osób oczekujących na eksmisję – 10.011,-zł,
- wydatki inwestycyjne – 456.829,-zł omówiono w dalszej części opracowania.

## **DZIAŁ 710 – DZIAŁALNOŚĆ USŁUGOWA**

- ❖ plan po zmianach – 323.364,-zł
- ❖ wykonanie – 249.374,-zł

### **Rozdział 71004 – 55.130,-zł**

- 4.200,-zł wydatkowano na wypłatę wynagrodzenia za udział członków GKUA w Drawsku Pomorskim podczas posiedzeń w dniach 20.01.2014 r. i 06.10.2014 r. opiniujących mpzp dla terenu „Woliczno” oraz obszaru przy OW „Zacisze” w Linownie.
- 50.930,-zł przeznaczono na:

- zmiany mpzp dla terenów „Łabędzie” i „Kolonja Nętno” – I i II etap prac oraz zmiany mpzp dla terenów „Rydzewo, Nętno” „Sobieskiego”, „Gdyńska – Siemiradzkiego” i przy OW „Zacisze” w Linownie – I etap prac,
- przygotowanie projektów decyzji o lokalizacji inwestycji celu publicznego i ustaleniu warunków zabudowy,
- dojazd członków GKUA do siedziby Urzędu.

### **Rozdział 71014 – 18.398,-zł.**

W ramach wydatków rozdziału zrealizowano:

- podział geodezyjny - Gudowo działka 154/6, podział działek nr: 322, 323 obręb Łabędzie ,
- aktualizacja użytków sprzedawanych nieruchomości – dz. 129 obr.11, dz. 273/2 obręb 11, dz.132 obr.11,
- wskazanie granic działki 34/2 z działką gminna 38 obręb Żółte, Kontrola operatów rozgraniczeniowych.

### **Rozdział 71035 – Cmentarze**

Na utrzymanie cmentarzy komunalnych w br. wydatkowano kwotę 3.622,-zł (zapłata za energię i wodę).

### **Rozdział 71095 – Pozostała działalność**

Wydatki rozdziału w kwocie 31.334,-zł zostały poniesione na obsługę targowiska miejskiego, t.j. - wynagrodzenie wraz pochodnymi inkasenta.

## **DZIAŁ 750 – ADMINISTRACJA PUBLICZNA**

- ❖ plan po zmianach – 7.068.806,72 zł
- ❖ wykonanie – 6.806.777,- zł.

Kwota **6.806.777,-zł** (t.j. 96,3% planu) została wykorzystana na realizację następujących zadań:

**1. Egzekucja administracyjna należności pieniężnych: 15.167,-zł** (plan 30.000,00 zł).

**2. Rady Gmin – 173.402,-zł**, przy planie **196.000,-zł**. Środki wydatkowano na:

- diety radnych – 163.064,-zł,
- wydatki rzeczowe (kwiaty, kawa, obsługa sesji) – 5.228,-zł,
- usługi – 5.110,-zł.

**3. Urzędy Gmin**

Przy planie 5.950.332,72 zł wykorzystano kwotę 5.815.274,-zł, t.j. 97,7% planu, w tym na:

- płace pracowników urzędu wraz z obsługą – 3.944.861,-zł,
- pochodne od wynagrodzeń – 714.778,-zł,
- zakup materiałów i wyposażenia - plan – 200.000,-zł; wykonanie – 199.381,-zł. Zakupiono: artykuły biurowe, papiernicze, środki czystości, flagi urzędowe, paliwo, tusze, tonery, materiały eksploatacyjne do sprzętu drukarskiego, drukarki, oprogramowanie, akcesoria komputerowe, meble stanowiące doposażenie biur, regały archiwalne,
- zakup pomocy naukowych, dydaktycznych i książek - plan - 15.000,-zł; wykonanie -14.059,-zł (zakup prasy, publikacji i czasopism fachowych) na potrzeby pracowników urzędu.
- zakup energii - plan – 156.500,-zł; wykonanie – 143.384,-zł – dostawa gazu, energii elektrycznej i wody na potrzeby budynków administracyjnych urzędu przy ul. Sikorskiego 41, ul. Kolejowej 1, Park Chopina 2 oraz pomieszczeń zajmowanych przez USC przy pl. Orzeszkowej 3;
- zakup usług remontowych - plan – 38.500,-zł; wykonanie – 37.891,-zł;

Wykonano drobne remonty i naprawy w obiektach administracyjnych urzędu oraz naprawy kopiarek i drukarek,

- zakup usług zdrowotnych - plan – 6.462,-zł; wykonanie – 4.922,-zł, (okresowe obligatoryjne badania pracowników);

- zakup usług pozostałych plan – 292.528,-zł; wykonanie – 290.317,-zł (t.j.99,2% planu), w tym: usługi pocztowe, opłaty za funkcjonowanie użytkowych programów komputerowych, konserwacja systemów instalacji p.poż., alarmowych, centrali telefonicznej, usługi ochroniarskie, usługi audytu, brakowanie dokumentów, okresowe przeglądy techniczne obiektów urzędu, publikacja gminnych informacji w lokalnych wydawnictwach itp.

- zakup usług dostępu do sieci Internet - plan – 22.585,72 zł; wykonanie – 21.894,-zł;

- opłaty z tytułu zakupu usług telekomunikacyjnych świadczonych w ruchomej publicznej sieci telefonicznej: plan – 15.500,-zł; wykonanie – 13.916,-zł;

- opłaty z tytułu zakupu usług telekomunikacyjnych świadczonych w stacjonarnej publicznej sieci telefonicznej: plan – 19.000,-zł; wykonanie – 17.860,-zł;

- opłaty za administrowanie i czynsze za budynki, lokale i pomieszczenia garażowe, plan 5.000,-zł, wykonanie – 4.723,-zł

- podróże służbowe krajowe - plan – 35.000,-zł; wykonanie – 33.671,-zł;

- podróże służbowe zagraniczne plan – 2.200,-zł; wykonanie – 945,-zł;

- ubezpieczenie budynków urzędu, samochodu służbowego – plan – 9.000,-zł., wykonanie 7.870,-zł.

- szkolenia pracowników urzędu, plan – 32.870,-zł; wykonanie – 27.370,-zł; W 2014 r. pracownicy urzędu uczestniczyli w 69 szkoleniach, z których skorzystało 88 osób.

- wydatki na zakupy inwestycyjne jedn. budżetowych plan – 175.600,-zł; wykonanie – 168.501,-zł, które zostały opisane w dalszej części opracowania.

#### **4. Promocja jednostek samorządu terytorialnego – 75075**

##### **a) Zakup gadżetów, długopisów, balonów, kubków:**

W planie wydatków na rok 2014r. na zadanie przewidziano 14.350,00 zł, z czego wydatkowano 14.344,00 zł. Środki zostały wydatkowane na wykonanie takich gadżetów jak: etui wodoodporne, długopisy z końcówką do smartfona, opaski silikonowe, magnesy na lodówkę, koszulki Bąka Drawsko, reklamówki promocyjne .

##### **b) Zakup gablot informacyjnych:**

W planie wydatków na 2014r. na zakup gablot informacyjnych przewidziano 8.000,00 zł. Z czego wydatkowano kwotę 7.630,00 zł tj. 95,4%. Środki zostały przeznaczone na zakup trzech gablot informacyjnych, w których zamieszczane są informacje o nadchodzących wydarzeniach sportowych i kulturalnych na terenie gminy Drawsko Pomorskie. Gabloty zostały zamontowane na ul. Toruńskiej przed dyskontem „Biedronka”.

##### **c) Promocja gminy poprzez objęcie patronatem Burmistrza Drawska Pomorskiego konkursu „Dekada w Unii Europejskiej”:**

W planie wydatków na 2014r. na promocję gminy poprzez objęcie patronatem Burmistrza Drawska Pomorskiego konkursu „Dekada w Unii Europejskiej” przewidziano kwotę 500 zł. Wydatkowano 464 zł tj. 92,8%. Środki zostały wydatkowane na zakup tabletu oraz pucharu dla laureatów konkursu „Dekada w Unii Europejskiej”.

##### **d) Materiały promocyjne-drukowane:**

W planie wydatków na 2014r. na materiały promocyjne drukowane przewidziano kwotę 18.100 zł, z której wydatkowano 18.070 zł tj. 99,8 %. Środki przeznaczono na m.in.: wykonanie folderu z publikacją bazy noclegowej, kalendarzy promocyjnych oraz ulotki promocyjnej, a także przewodnika szlakiem drawskich grodzisk wczesnośredniowiecznych.

**e) Wykonanie promocyjnych plakatów, banerów i prezentacji:**

W planie wydatków na 2014r. na wykonanie promocyjnych plakatów, banerów i prezentacji przewidziano kwotę 4.000 zł, z której wydatkowano 3.269,-zł tj. 81,7%. Środki zostały wykorzystane na wykonanie banerów oraz plakatów, które informowały o wydarzeniach i imprezach promocyjnych odbywających się w 2014 roku na terenie miasta i gminy..

**f) Film promocyjny gminy Drawsko Pomorskie – konkurs:**

– w planie wydatków na 2014 na organizację konkursu zaplanowano kwotę 500 zł. Na zakup nagrody wydatkowano 500 zł.

**g) Wykonanie i montaż elementów promocyjnych na tablicy reklamowej przy ul. Starogrodzkiej:**

Do końca 2014r. wydatkowano kwotę 2.092,- zł. W ramach zadania zamontowano tablicę reklamową przy ul. Starogrodzkiej. Wykonano naklejkę, reklamową Drawska Pomorskiego, która została umieszczona na tablicy.

**h) Promocja na targach i imprezach promocyjnych:**

Z zaplanowanych 9.000 zł wydatkowano kwotę 7.502 zł tj. 83,4%. Środki zostały przeznaczone na promocję Drawska Pomorskiego podczas targów ogrodniczych „Mój Ogród” oraz na promocję gminy na Międzynarodowych Targach Turystycznych w Poznaniu.

**i) Mobilny przewodnik po gminie:**

Wydatkowano kwotę 4.059,- zł tj. 90,2% planu. Wydatki objęły koszty dzierżawy systemu BlueSend obsługującego aplikację na urządzenia mobilne (smartfony, tablety), która spełnia funkcję elektronicznego przewodnika po mieście i gminie Drawsko Pomorskie. Aplikacja jest nieodpłatna i dostępna dla każdej zainteresowanej osoby. System, na którym oparta jest aplikacja pozwala na aktualizację danych, wprowadzanie nowych treści oraz wysyłanie powiadomień o imprezach i wydarzeniach odbywających się w naszej gminie.

**j) Publikacje promocyjne w wydawnictwach ogólnopolskich i wojewódzkich:**

Wydatkowano kwotę 1.845,- zł tj. 99,7% zaplanowanych środków. W ramach zadania zamieszczona została prezentacja promocyjna gminy Drawsko Pomorskie w Magazynie Gospodarczym Pomorza Zachodniego Świat Biznesu.

**k) Publikacje promocyjne w prasie:**

Z zaplanowanych 13.850,- zł wydatkowane zostało 12.975,- zł tj. 93,7%. W ramach zadania opublikowane zostały artykuły promocyjne dotyczące Drawska Pomorskiego w Głosie Koszalińskim, Głosie Drawska oraz Kurierze Szczecińskim.

**l) Zakup gotowych materiałów promocyjnych:**

W ramach tego zadania wydatkowano kwotę 6.157,- zł tj. 89,9% planu. Zakupione zostały mapy Pojezierza Drawskiego oraz album fotograficzny autorstwa Leszka Paradowskiego.

**ł) Wykonanie elementów promocyjnych na pojazdach:**

Zadanie, na które przeznaczono 1.000,-zł nie zostało zrealizowane z powodu braku zainteresowania firm transportowych na umieszczenia reklamy Drawska Pom. na swoich pojazdach.

**m) Zakup namiotów:**

Z zaplanowanej kwoty 1.500,- zł wydatkowano 1.237,- zł tj. 82,5%. Zakupiono nowy stelaż do namiotu promocyjnego, ponieważ poprzedni uległ zniszczeniu podczas burzy.

**n) Eksploatacja Publicznego Punktu Dostępu do Internetu (Hot Spot):**

Eksploatacja Hot Spota'a zlokalizowanego na Placu Konstytucji, na którą składają się opłaty za dostawę sygnału internetowego. Wykorzystano kwotę 3.970,- zł tj. 88,2% planu.

**o) Impreza promocyjna pn. „IV Drawskie Spotkania Morsów”:**

Na przeprowadzenie imprezy wydatkowano kwotę 2.744,- zł tj. 83,2% planu. Była to impreza rekreacyjna, która cieszyła się bardzo dużym powodzeniem, zarówno wśród uczestników jak i wśród publiczności. Odbyła się parada morsów ulicami miasta, wspólna kąpiel w przerebli, ognisko, pokaz sprzętu ratowniczego oraz spotkanie integracyjne. W imprezie uczestniczyło ok. 100 morsów z terenu całego województwa, w tym kluby z Drawska Pom., Jarosławca, Białogardu, Kołobrzegu, Koszalina, Łobza, Ińska, Goleniowa, Czaplinka. Kąpiel oglądało bardzo wielu widzów, którzy mogli również skorzystać z poczęstunku grochówką i upiec kiełbaski na ognisku.

**p) Impreza promocyjna „Drawskie spotkania ASG”:**

Wydatkowano kwotę w wysokości 5.492,- zł tj. 99,9% planu. W dniach 28-29.06.2014r. na terenie poligonu drawskiego zorganizowano imprezę rekreacyjno-promocyjną, w której wzięło udział kilkudziesięciu uczestników (miłośników ASG) z całej Polski. Impreza ta była formą promocji terenu i atrakcji naszej gminy pod kątem możliwości organizowania dużych imprez survivalowych. Środki finansowe przeznaczono na obsługę logistyczną, zabezpieczenie medyczne, zakup art. pirotechnicznych.

**r) „Baja Poland” - Puchar Świata w Rajdach Terenowych:**

Z zaplanowanych środków w kwocie 49.200,- zł wydatkowano 43.503,- zł tj. 88,4%. Rajd ten był największą imprezą motoryzacyjną w kraju. Baja Poland odbywa się w randze PUCHARU ŚWIATA W RAJDACH TERENOWYCH FIA. Organizatorami imprezy oprócz Drawska Pomorskiego był Polski Związek Motorowy, Automobilklub Gorzowski, Miasto Szczecin i Gmina Dobra. W ramach imprezy na terenie miasta zorganizowane było miasteczko rajdowe (samochody stąd wyjeżdżały na odcinki specjalne oraz przyjeżdżały na serwis), biuro rajdu i centrum prasowe. Na terenie poligonu wojskowego wyznaczona została strefa dla kibiców, skąd można było bezpiecznie śledzić zmagania kierowców.

**s) Promocja gminy Drawsko Pomorskie poprzez sport:**

Wydatkowano kwotę 250.000,- zł tj. 100% planu. W wyniku rozstrzygnięcia przetargu zadanie realizował klub sportowy MKS „Drawa – Kabel Technik” poprzez uczestnictwo w rozgrywkach III ligi piłki nożnej.

**t) Drawska Gala Samorządowa:**

Wydatkowano kwotę 2.806,- zł tj. 70,2% zaplanowanych środków. Drawska Gala Samorządowa była imprezą podczas, której Burmistrz Drawska Pomorskiego nagradzał statuetkami („Złote żagle”) instytucje, osoby i firmy które w poprzednim roku osiągnęły sukces i przyczyniły się do promocji miasta. Statuetki wręczono w różnych kategoriach m.in. kultura, gospodarka, sport, turystyka, edukacja, sprawy społeczne.

**u) Promocja gminy poprzez organizację wydarzenia turystyki kolejowej:**

Wydatkowano 100% planowanych środków tj. 10.000,- zł. W ramach zadania, w czerwcu 2014r. do Drawska Pomorskiego przyjechał specjalny pociąg z zabytkowym parowozem. Pociągiem do naszego miasta przybyła grupa blisko 200 turystów, wśród których byli mieszkańcy Wielkopolski, Pomorza, Śląska, a także goście z zagranicy. Turyści zwiedzili tereny naszej gminy, Centrum Szkolenia Wojsk Lądowych Drawsko oraz wystawę tematyczną związaną z kolejnictwem. Podczas pobytu turystów w Drawsku Pom. pociąg z parowozem przewoził chętnych pasażerów do Złocieńca i Świdwina.

#### v) „Baja Drawsko” – rajd samochodów terenowych:

Z zaplanowanych środków w kwocie 43.500,- zł wydatkowano 42.449,- zł tj. 97,6%. Rajd jest jedną z największych imprez motoryzacyjnych w Polsce, odbywa się w randze RUNDY PUCHARU POLSKI W RAJDACH TERENOWYCH. Organizatorami imprezy oprócz gminy Drawsko Pomorskie był Polski Związek Motorowy i Fundacja „Baja Poland”. Na terenie miasta zorganizowane było miasteczko serwisowe, biuro rajdu i centrum prasowe. Na terenie poligonu wojskowego wyznaczona została strefa dla kibiców, skąd można było bezpiecznie śledzić zmagania kierowców. W rajdzie wzięło udział kilkadziesiąt załóg, w tym najlepsi kierowcy z całego kraju.

#### Pozostała działalność – 75095

1) Opłacono składki członkowskie na rzecz stowarzyszeń, których członkiem jest gmina Drawsko Pomorskie:

- Stowarzyszenie Gmin Polskich Euroregionu Pomerania – 9.971,-zł,
- Związek Miast Polskich – 3.207,-zł,
- Składka członkowska Zakładu Gospodarki Odp. ZCCR-XXI Słajcino – 33.596,-zł;
- Stowarzyszenie Lokalna Grupa Rybacka Szczecinek – 1.680,-zł;
- Stowarzyszenie Lokalna Grupa Działania „Partnerstwo Drawy” – 8.399,-zł;
- Lokalna Organizacja Turystyczna „Ziemia Drawska” – 5.000,-zł.

2) na diety Sołtysów i Przewodniczących Samorządów Mieszkańców – w 2014r. wydatkowano kwotę 90.388,-zł przy planie 90.500,-zł.

Zrealizowano plany rzeczowo-finansowe Sołectw i Samorządów, gdzie przy prognozie w kwocie 33.400,-zł wykorzystano środki w wysokości 28.618,-zł ,tj. 85,7%, w tym:

- SM Nr 1 – 1.602,-zł – plan 2.900,- zł,
- SM Nr 2 – 0,-zł – plan 2.900,- zł,
- Dalewo – 2.898,-zł – plan 2.900,- zł,
- Jankowo – 2.845,-zł – plan 2.900,- zł,
- Konotop – 3.884,-zł – plan 3.900,- zł, w tym 1.000,-zł – darowizna przekazana przez Nadleśnictwo w Drawsku Pom.
- Łabędzie – 2.900,-zł – plan 2.900,- zł,
- Nętno – 2.886,-zł – plan 2.900,- zł,
- Rydzewo – 2.894,-zł – plan 2.900,- zł,
- Suliszewo – 2.536,-zł – plan 2.900,- zł,
- Zagózd – 2.777,-zł – plan 2.900,- zł,
- Zarańsko – 3.396,-zł – plan 3.400,- zł,

3) na pobór podatków i niepodatkowych należności budżetowych wydatkowano kwotę 87.497,-zł, przy planie 104.500,-zł, w tym:

- wynagrodzenia i pochodne z tytułu roznoszenia rocznych zakazów płatniczych oraz wypłatę inkasa za pobór podatków na terenie wiejskim w drodze inkasa 62.297,-zł,
- usługi pocztowe związane z wysyłką korespondencji podatkowej – 25.200,-zł.

Pozostałe wydatki rozdziału 75095 obejmują czynsze i koszty energii ponoszone na utrzymanie lokali gminnych oraz koszty egzekucyjne i sądowe związane z prowadzonymi postępowaniami – 25.961,-zł oraz wydatki na ubezpieczenia majątkowe – 17.131,-zł.

#### DZIAŁ 754 – BEZPIECZEŃSTWO PUBLICZNE I OCHRONA PRZECIWOŻAROWA

- ❖ plan po zmianach – 970.736,- zł,
- ❖ wykonanie – 908.700,- zł.

Wyasygnowane w budżecie 2014 roku środki wykorzystano głównie na:

### **1. Ochotnicze Straże Pożarne:**

Trzy jednostki Ochotniczych Straży Pożarnych (Linowo, Rydzewo, Zagozd) na realizację statutowych zadań bieżących w 2014r. wykorzystywały środki w wysokości 146.857,-zł, przy planie 175.021,-zł.

Środki przeznaczono na: wynagrodzenia 3 członków OSP (po ¼ etatu), akcje pożarnicze, zakup materiałów, paliwa, prasy, drobne naprawy sprzętu, energia, woda, badania lekarskie, ubezpieczenia osobowe i majątkowe.

Natomiast kwota 11.448,-zł przeznaczona została na zakup sań lodowych (deska lodowa) dla OSP w Rydzewie.

### **2. Straż Miejska:**

Na utrzymanie 9 etatów Straży Miejskiej poniesiono wydatki w kwocie 621.888,-zł (plan 646.916,-zł), w tym na:

- płace i pochodne – 502.753,-zł,
- paliwo, części zamienne – 12.042,-zł,
- usługi (telefon, przeglądy techniczne, remonty samochodu) – 6.990,-zł,
- ubezpieczenie samochodu – 1.059,-zł,
- szkolenia – 360,-zł,
- pozostałe – 28.653,-zł.
- zakupiono samochód CITROEN ROMSTER SCO – 70.031,-zł.

### **3. Pozostała działalność:**

Przy planie 145.699,-zł wykorzystano środki w wysokości 139.955,-zł, w tym na:

- organizację gminnego i powiatowego etapu konkursu „Bezpieczeństwo o ruchu drogowym” - 1.493,-zł. W konkursie udział wzięli uczniowie z trzech szkół podstawowych z terenu gminy. Wykorzystana kwota obejmuje wydatki związane z zakupem nagród dla zwycięzców oraz organizacją konkursu,
- dostawę wody na cele przeciwpożarowe – 194,-zł,
- utrzymanie w gotowości hydrantów – 6.224,-zł,
- obsługę monitoringu miejskiego – 8.305,- zł,
- zabezpieczenie mienia gminnego przez firmę ochroniarską – 12.500,-zł
- naprawa urządzeń monitoringu oraz zakup części – 7.740,-zł,

Wydatki inwestycyjne w kwocie 103.499,-zł zostały omówione w dalszej części opracowania.

## **DZIAŁ 757 – OBSŁUGA DŁUGU PUBLICZNEGO**

- ❖ plan po zmianach – 760.000,- zł
- ❖ wykonanie – 759.527,- zł

Wydatki działu obejmują koszty prowizji oraz odsetek od kredytów i pożyczek długoterminowych podjętych przez gminę w bankach w roku 2014 oraz latach poprzednich.

## **DZIAŁ 801 – OŚWIATA I WYCHOWANIE.**

### **Zadania realizowane bezpośrednio w budżecie gminy:**

- ❖ plan po zmianach – 1.465.508,-zł
- ❖ wykonanie – 1.326.549,-zł

### **Rozdział 80101**

W budżecie gminy w 2014 roku wydatkowano kwotę 792.047,-zł, z przeznaczeniem na:

- opłatę dostępu do programu „Prawo oświatowe” dla placówek oświatowych – 3.641,-zł,
- remont klatki schodowej pomiędzy I i II piętrem starej części budynku Szkoły Podstawowej w Drawsku Pom. - 9.959,-zł. Ze względu na odpadające tynki ze ścian i sufitu, stwarzające niebezpieczeństwo dla uczniów, należało w trybie pilnym wykonać zabicie pozostałych tynków i położenie nowych łącznie z malowaniem,
- wymianę stolarki okiennej w budynku SP Mielenko Drawskie – 28.300,-zł. Wymiana okien 20 szt. i 6 szt. podokienników wraz z robotami towarzyszącymi.
- remont dachu na budynku stołówki i kuchni przy SP w Nętynie – 15.000,-zł. Wyremontowano nieszczelny dach papowy na budynku kuchni i stołówki,
- naprawę instalacji elektrycznej w SP w Drawsku Pomorskim – 5.000,-zł. Ze względu na zły stan techniczny instalacji elektrycznej w starej części szkoły należało zlokalizować uszkodzenie na odcinku od parteru do II piętra na korytarzu. Usunięto awarię oraz wymieniono rozdzielnicę energii elektrycznej.

724.154,-zł przeznaczono na zadania inwestycyjne, które zostaną omówione w dalszej części opracowania.

### **Wydatki realizowane w ramach Funduszu Sołeckiego:**

#### **Sołectwo Mielenko Drawskie**

- zakup 22 szt. słupów ogrodzeniowych na boisko szkolne w Mielenku Dr. dz.Nr 197 – 1.061,-zł,
- naprawa części ogrodzenia terenu boiska szkolnego w Mielenku Dr. dz.Nr 197 – 4.932,-zł.

#### **Rozdział 80104**

- zwrot dotacji z tytułu uczęszczania 1 ucznia naszej gminy, do przedszkola w gminie Złocieniec, oraz 2 uczniów do przedszkola w Czaplunku – 4.974,-zł.

#### **Rozdział 80105**

- dotacja dla Niepublicznego Przedszkola Specjalnego w Gudowie przekazywana na podstawie art.90. ust.1 ustawy o systemie oświaty – 246.723,-zł.

#### **Rozdział 80110**

- zagospodarowanie ściany szczytowej budynku Gimnazjum od strony Centrum Kultury – 10.996,-zł. :

1)dwukrotne malowanie dwóch ścian = 210,0 m<sup>2</sup>,

2)malowanie napisu farbą w kolorze czarnym „ Gimnazjum im. Adama Mickiewicza w Drawsku Pomorskim”

3)logo Gimnazjum średnicy 1,5 m ,

4)malowanie cokołu 49,4 m<sup>2</sup>,

5)odnowienie (szlifowanie, mycie, malowanie tła i liter) i montaż tablicy pamiątkowej szkoły.

- modernizacja instalacji elektrycznej w budynku Gimnazjum – 40.000,-zł. Ze względu na zły stan techniczny instalacji elektrycznej i oświetlenia, w sześciu salach lekcyjnych i na korytarzu na I piętrze (część łącząca z halą sportową) została wymieniona instalacja elektryczna i oświetlenie. Wymieniono przewody kabelkowe, oprawy świetlówkowe, gniazda wtykowe oraz rozdzielnice wraz z wyposażeniem.

#### **Rozdział 80113**

- dowóz i odwóz uczniów niepełnosprawnych do OREW w Radowie Wielkim oraz do OREW w Gudowie – 59.904,-zł.

#### **Rozdział 80195**

- dowóz uczniów na zawody sportowe i konkursy – 9.899,-zł,
- dofinansowanie zajęć wychowania fizycznego na lodowisku dla szkół z terenu gminy Drawsko Pomorskie – 139.301,-zł. Dzieci ze szkół podstawowych i gimnazjum korzystały ze sztucznego lodowiska w ramach zajęć wychowania fizycznego. Szkoła Podstawowa w Drawsku Pomorskim

2 razy w tygodniu, gimnazjum 2 razy w tygodniu, Szkoła Podstawowa w Nętynie i Mielniku Drawskim 1 raz w tygodniu,  
- dowóz uczniów na lodowisko z terenu wiejskiego – 4.315,-zł. Dzieci ze szkół wiejskich w Nętynie i Mielniku Drawskim dowożono na sztuczne lodowisko w Drawsku Pomorskim.

### **Dział 851 – OCHRONA ZDROWIA**

- ❖ plan po zmianach – 392.200,-zł
- ❖ wykonanie – 366.038,-zł.

#### **Rozdział – 85153**

**Zwalczanie narkomanii: 12.000,00 zł.** - wydatkowana kwota – **7.333,00 zł.**

1. Zwiększenie dostępności pomocy terapeutycznej i rehabilitacyjnej dla osób uzależnionych i zagrożonych uzależnieniem - 7.700,00 zł – w ramach tego zadania wydatkowano kwotę **5.500,00 zł** na prowadzenie punktu konsultacyjno-informacyjnego dla osób z problemem narkotykowym.

2. Udzielenie rodzinom, w których występują problemy narkomanii, pomocy psychospołecznej i prawnej – 800,00 zł w ramach tego zadania wydatkowano kwotę **443,00 zł.**

- ochrona i promocja zdrowia – 500,00 zł. wydatkowana kwota na to zadanie wynosi **443,00 zł.**

3. Prowadzenie profilaktycznej działalności informacyjnej i edukacyjnej w zakresie rozwiązywania problemów narkomanii, w szczególności dla dzieci i młodzieży, w tym prowadzenie pozalekcyjnych zajęć sportowych, a także działań na rzecz dożywiania dzieci uczestniczących w pozalekcyjnych programach opiekuńczo - wychowawczych i socjoterapeutycznych – 3.500,00 zł. W ramach tego zadania wydatkowano kwotę **1.390,00 zł** na prowadzenie profilaktycznej działalności w szkołach (realizacja programów profilaktycznych, prezentacja spektakli teatralnych, konkursów, turniejów).

#### **Rozdział - 85154**

**Przeciwdziałanie alkoholizmowi:** - plan **370.200,00 zł** – wykorzystano środki w wysokości **348.704,00 zł** na:

1. Zwiększenie dostępności pomocy terapeutycznej i rehabilitacyjnej dla osób uzależnionych - 119.410,00 zł. W ramach tego zadania wydatkowano kwotę **112.877,00 zł** na:

- utrzymanie Gminnego Centrum Profilaktyki – **77.877,00 zł,**
- wywiady środowiskowe – **2.141,00 zł,**
- badania lekarzy biegłych – **2.152,00 zł,**
- dofinansowanie terapii dla uzależnionych i współuzależnionych – **3.760,00 zł,**
- przeprowadzanie rozmów motywujących z osobami uzależnionymi – **1.198,00 zł,**
- zakup materiałów edukacyjno – informacyjnych – **3.989,00 zł**
- koszty utrzymania terapeutów – **13.200,00 zł**
- koszty składania wniosków do sądu o objęcie postępowaniem sądowym – **400,00 zł,**
- koszt badań diagnostyczno – psychiatrycznych i psychologicznych – **8.160,00 zł.**

2. Udzielanie rodzinom, w których występują problemy alkoholowe pomocy psychospołecznej, prawnej, a w szczególności ochrony przed przemocą w rodzinie – 38.700,00 zł. Wydatkowano kwotę w wysokości **37.960,00 zł,** z tego:

- dotację celową z budżetu na finansowanie lub dofinansowanie zadań zleconych do realizacji stowarzyszeniom (ochrona i promocja zdrowia w zakresie profilaktyki alkoholowej) – **25.000,00 zł.** Dotacja została przekazana dla Stowarzyszenia Klub Abstynenta „Przystań”.
- prowadzenie Punktu Informacyjno-Konsultacyjnego dla Ofiar Przemocy w Rodzinie **10.500,00 zł,**
- udział w ogólnopolskiej akcji „Zachowaj Trzeźwy Umysł” - **2.460,00 zł.**

3. Prowadzenie profilaktycznej działalności informacyjnej i edukacyjnej w zakresie rozwiązywania problemów alkoholowych i przeciwdziałania narkomanii, w szczególności dla dzieci i młodzieży,

w tym prowadzenie pozalekcyjnych zajęć sportowych, a także działań na rzecz dożywiania dzieci uczestniczących w pozalekcyjnych programach opiekuńczo – wychowawczych i socjoterapeutycznych – 187.840,00 zł. Wydatkowana kwota na to zadanie wynosi **174.161,00 zł** na:

- finansowanie świetlicy opiekuńczej przy ul. Gierymskiego – **45.891,00 zł**,
- finansowanie świetlicy opiekuńczej w GCP – **5.187,00 zł**,
- prowadzenie profilaktycznej działalności w szkołach – **51.062,00 zł**,
- organizację wypoczynku letniego i zimowego dla dzieci z rodzin zagrożonych uzależnieniami – **54.859,00 zł** w tym:
  - a) wynagrodzenie dla opiekunów – **12.900,00 zł**,
  - b) finansowanie pobytu dzieci na koloniach letnich i feriach zimowych- **26.100,00 zł**,
  - c) usługi transportowe – **13.861,00 zł**,
  - d) zakup gadżetów i materiałów do zajęć – **1.138,00 zł**
  - e) zakup usług - **860,00 zł**.
- organizację corocznych zawodów wędkarskich dla dzieci z rodzin patologicznych – **1.000,00 zł**,
- organizację ulicznego biegu trzeźwościowego im. Jana Pawła II – **11.656,00 zł**, w ramach organizacji biegu zakupiono medale dla wszystkich dzieci biorących udział w biegu, zapewniono posiłek i napoje oraz opiekę medyczną. W biegu uczestniczyło około 800 uczniów ze szkół podstawowych i gimnazjum.
- organizacja Rajdu Rodzinnego pod hasłem „Sport- Trzeźwość- Rekreacja” **3.009,00 zł**,
- organizacja międzyszkolnych spotkań profilaktycznych- **1.497,00 zł**.

4. Wspomaganie działalności instytucji, stowarzyszeń i osób fizycznych służącej rozwiązywaniu problemów uzależnień – w tym: dofinansowanie instytucji działających na rzecz dzieci i młodzieży zagrożonych patologiami społecznymi (policja, ośrodek kultury) - 3.500,00 zł: Wydatkowana kwota na to zadanie wynosi **3.498,00 zł**.

5. Pozostałe wydatki –20.750,00 zł. Wydatkowano kwotę **20.208,00 zł** na :

- wynagrodzenia członków Gminnej Komisji Rozwiązywania Problemów Alkoholowych – **11.550,00 zł**,
- szkolenia członków komisji - **1.800,00 zł**,
- kontrole sklepów – **1.758,00 zł**,
- zakup książek, kaset, materiałów papierniczych **1.050,00 zł**,
- szkolenie pedagogów i nauczycieli – **450,00 zł**.
- wykonanie diagnozy lokalnych zagrożeń społecznych **3.600,00 zł**.

## **Rozdział 85195**

Zakupiono Tonometr bezkontaktowy CANON Model TX-10 – 10.000,-zł. Tonometr został użyty służbie zdrowia i będzie służył do badań profilaktycznych oczu mieszkańców gminy.

## **Dział 852 – POMOC SPOŁECZNA**

- ❖ plan po zmianach – 72.000,-zł
- ❖ wykonanie – 67.710,-zł.

### **Gmina:**

W 2014r. gmina sfinansowała następujące zadania:

- przekazała dotację celową z budżetu na finansowanie lub dofinansowanie zadań zleconych do realizacji stowarzyszeniom (organizacja pomocy rodzinom i osobom z terenu miasta i gminy Drawsko Pomorskie znajdującym się w trudnej sytuacji życiowej) – **10.000,00 zł**. Wydatkowana kwota na to zadanie to **10.000,00 zł**. Dotacja została przekazana dla Caritas Parafii p.w. św. Pawła (stowarzyszenie wyłoniono w drodze konkursu),

- kwota **36.185,-zł** stanowi zwrot środków do Urzędu Wojewódzkiego z tytułu pobranych nienależnie lub w nadmiernej wysokości świadczeń przez podopiecznych Ośrodka Pomocy Społecznej,
- kwota **21.525,-zł** została wydatkowana na wykonanie sieci komputerowej w pomieszczeniach biurowych MGOPS.

## **853 – POZOSTAŁE ZADANIA W ZAKRESIE POLITYKI SPOŁECZNEJ**

- ❖ plan po zmianach – 20.000 zł
- ❖ wykonanie – 20.000,- zł.

### **85311 – Rehabilitacja zawodowa i społeczna osób niepełnosprawnych**

W budżecie na 2014 rok została zaplanowana kwota w wysokości 15.000,-zł, którą przekazano w formie dotacji celowej na organizację działań związanych z integracją osób niepełnosprawnych ze środowiskiem lokalnym. Dotację otrzymały:

- Stowarzyszenie „Filar” w Drawsku Pomorskim – 5.000,-zł,
- Stowarzyszenie „Radość z życia” z siedzibą w Gudowie – 10.000,-zł.

### **85395 - Pozostałe zadania w zakresie polityki społecznej**

1. W budżecie na 2014 rok została zaplanowana kwota dotacji w wysokości **5.000,-zł** na organizację działań związanych z upowszechnianiem idei społeczeństwa obywatelskiego wśród mieszkańców gminy Drawsko Pomorskie. Dotacja została przekazana dla Stowarzyszenia Lokalna Grupa Działania „Partnerstwo Drawy” z siedzibą w Złocięcu, które wybrano w drodze konkursu.

## **DZIAŁ 854 – EDUKACYJNA OPIEKA WYCHOWAWCZA**

- ❖ plan po zmianach – 165.892,00 zł
- ❖ wykonanie – 158.909,00 zł.

### **Rozdz. 85415 – Pomoc materialna dla uczniów**

Zadania realizowane przez gminę:

Pomoc materialna dla uczniów:

§ 3240 Stypendia dla uczniów – kwotę **140.425,-zł** przeznaczono na wypłatę stypendiów socjalnych dla uczniów pochodzących z rodzin najuboższych. Pomoc została przyznana dla 303 uczniów.

§ 3250 Stypendia różne – **13.230,-zł:**

- stypendia za osiągnięcia sportowe uczniów Gimnazjum – **2.250,-zł,**
- stypendia Burmistrza Drawska Pomorskiego za osiągnięcia naukowe, artystyczne i sportowe w roku szkolnym 2012-2013 – **10.980,-zł.**

§ 3260 Inne formy pomocy dla uczniów – kwota **5.254,-zł,** w tym:

- „Wyprawka szkolna” – wydatkowano **4.724,00 zł.**

- zasiłki szkolne – wydatkowano **530,00 zł.**

## **DZIAŁ 900 – GOSPODARKA KOMUNALNA I OCHRONA ŚRODOWISKA**

- ❖ plan po zmianach – 4.510.967,22 zł
- ❖ wykonanie – 4.389.887,52 zł.

**Gospodarka ściekowa i ochrona wód** – wydatkowano 528.014,-zł, t.j. 94,6% planu (557.929,-zł), w tym na:

- 1) **zadania bieżące – 116.164,-zł (plan 129.000,-zł),** zrealizowano:

- wykonywano ciśnieniowe czyszczenie sieci kanalizacji deszczowych, studni na sieciach i wpusty uliczne oraz przeprowadzono częściowe udrażnianie ( remonty ) sieci deszczowych. W ramach zadania wykonano również remonty trzech studni publicznych: przy ul. Łowickiej, na cmentarzu wiejskim w m. Rydzewo i na posesji gminnej w m. Jankowo 29 – 58.664,-zł,

- konserwacja separatorów na wylotach sieci deszczowych – **9.645,-zł**,

Dokonano czyszczenia następujących separatorów i piaskowników:

- przy ul Brzozowej,
- przy ul Złocienieckiej,
- przy ul Gajowej,
- przy ul Pomorskiej,
- przy ul. Warmińskiej,
- przy ul. Siemiradzkiego-Fałata,
- przy ul. Jeziornej – 2 szt,
- przy ul. Kupieckiej,
- przy ul. Piłsudskiego (POLOMARKET).

- opłata do Urzędu Marszałkowskiego za wprowadzenie ścieków do wód opadowych – **47.855,-zł**,

2) **zadania inwestycyjne i majątkowe** – plan **428.929,-zł**, wykonanie **411.850,-zł**.

Zaawansowanie realizacji inwestycji zostało omówione w dalszej części sprawozdania.

### **Gospodarka odpadami :**

#### **GMINA:**

Gmina wydatkowała kwotę **1.748.501,-zł**, głównie na:

- usługowy odbiór i zagospodarowanie odpadów komunalnych przez operatora wybranego w drodze przetargu – **1.693.284,-zł**,

W ramach realizacji usługowego odbioru i zagospodarowanie odpadów komunalnych oraz funkcjonowania Punktu Selektywnej Zbiórki Odpadów /PSZOK/ zlokalizowanego na terenie Stacji Przeladunkowej Odpadów w Mielenku Drawskim (od 01 stycznia 2014 do 31 grudnia 2014r.) z 2.301 nieruchomości zamieszkałych i w części zamieszkałych z terenu miasta i gminy Drawsko Pom. odebrano n/w ilości odpadów:

- niesegregowane odpady komunalne – 2.539,4 t
- zmieszane odpady opakowaniowe - 617,2 t
- odpady biodegradowalne - 615,9 t
- odpady wielkogabarytowe - 91,1 t
- odpady z selektywnej zbiórki - 77,8 t

- Program usuwania azbestu na posesjach – **51.374,-zł**. W ramach programu zutylizowano 127,62 ton wyrobów zawierających azbest z 15 nieruchomości terenu gminy, (zadanie sfinansował WFOŚiGW w Szczecinie).

- Fundusz Środowiska:

- zakupiono i ustawiono na terenie Szkoły Podstawowej w Drawsku Pomorskim 6 szt. pojemników na odpady – 2.767,50 zł,
- pojemniki na leki przeterminowane 2 szt. – 2.189,40 zł,
- koszt wraz z wkładem do zbiórki zużytych żarówek i świetlówek – 244,77 zł.

### **Oczyszczanie miast i wsi**

- wydatkowano **46.601,-zł** (przy planie 71.000,-zł) na zimowe utrzymanie dróg i chodników („Akcja zima”),

- zakupiono pług ciągnikowy do odśnieżania – 10.750,-zł. Sprzęt zostanie przekazany dla ZUK.

**Utrzymanie zieleni w miastach i gminach** – w ramach wydatkowanej przez gminę kwoty **378.017,-zł** :

- prowadzono prace pielęgnacyjne drzew przy drogach gminnych w zieleni wysokiej na terenie miasta i gminy - koszt wynajmu autodrabiny - 19.975,20 zł,

- zakupiono i nasadzono na terenie miasta i gminy kwiaty i byliny – 11.692 szt.
- zakupiono 25 szt. worków kory dekoracyjnej z przeznaczeniem na przykrycie podłoża pod krzewami i bylinami nasadzonymi na skwerach na terenie m-ta i gminy Drawsko Pom. – 315,00 zł,
- zakupiono ziemię torfową i substrat torfowy /84 worki / - na skwery i do gazonów na terenie miasta i gminy – wartość - 914,58 zł,
- zakupiono i wysiano 150 kg trawy w celu wykonania podsiewu trawników na terenie miasta i gminy – wartość nasion – 2.397,60 zł,
- zakupiono ciągnik rolniczy na potrzeby ZUK – 127.904,-zł (w tym 30.000,-zł sfinansowano z Funduszu Środowiska),

Funduszu Środowiska – plan 139.500,-zł, wydatkowano 138.525,-zł, w tym:

- zakupiono i nasadzono na terenie miasta i gminy byliny - 1.065 szt.:

- krzewy i krzewinki - 10.537szt.
- drzewa - 200 szt.
- pnącza - 375 szt.

Wartość materiału nasadzeniowego – 62.806,88 zł,

- wyfrezowano 3 szt. pni po usuniętych drzewach z gruntów gminnych na terenie miasta Drawsko Pom. - wartość robót – 1.352,16 zł,
- zakupiono materiały ogrodnicze tj. kora, nawóz, ziemia ogrodnicza, trawa, agrowłóknina – wartość 4.550,00 zł,
- zabezpieczono 2 drzewa /dąb czerwony, lipa/ wiązaniem elastycznym – wartość robót 3.318,84 zł,
- usunięto 10 drzew /ciąćcia sekcyjne/ z frezowaniem pni po ściętych drzewach – wartość usługi 11.124,00 zł.
- zbudowano wybieg dla psów wraz z zagospodarowaniem terenu zieleni na działce nr 291/3. Koszt realizacji: niwelacja, obsiew trawą, malowanie ogrodzenia, mała architektura, elementy wybiegu - 19.699,00 zł.

Fundusz Sołecki - plan 4.200,-zł., wydatkowano 4.173,-zł, w tym:

#### **Sołectwo Gudowo**

Za kwotę 2.173,-zł zakupiono i posadzono 315 roślin na boisku i placu zabaw w m.Gudowo (120 bodziszek, 22 irga, 2 dereń, 3 jarzab, 14 hедера, 9 jaśminowiec, 120 róż, 15 pięknotka japońska, 10 budleja).

#### **Sołectwo Mielenko Drawskie**

W ramach zadania zakupiono sprzęt ogrodniczy (m.in.:grabie, sekatory, haczki, drabinę, łopaty, motyczki, piły, szczotki ulicówki, taczki) – 1.999,99 zł.

**Oświetlenie ulic, placów i dróg** - kwotę 1.000.226,-zł (plan 1.011.448,-zł) przeznaczono na:

#### **1) zadania bieżące – 887.139,-zł, w tym na:**

- oświetlenie uliczne – 459.350,-zł,
- konserwację urządzeń oświetleniowych – 427.506,-zł, (kwota ta obejmuje również koszty wymiany punktów świetlnych na energooszczędne),
- opłaty abonamentowe za oświetlenie – 283,-zł.

Wydatki inwestycyjne w kwocie 113.087,-zł zostały omówione w dalszej części opracowania.

**Pozostała działalność** – plan w kwocie 816.644,22 zł w 2014 roku zrealizowano w wysokości 768.405,-zł, z czego sfinansowano:

**- Funduszu Środowiska - wydatkowano kwotę 11.754,-zł, w tym:**

1. Zorganizowano wspólnie z Nadleśnictwem w Drawsku Pom. oraz Starostwem Powiatowym w Drawsku Pom. dla uczniów Szkół Podstawowych i Gimnazjum z terenu Gminy Drawsko Pom. „Rajd Żurawia”. Celem przeprowadzenia rajdu było kształtowanie postaw

proekologicznych wśród uczniów szkół z terenu gminy Drawsko Pom. Wartość zakupionych nagród dla laureatów – 1.000,00 zł.

2. Zorganizowano cykl konkursów ekologicznych /literacki, plastyczny, na ulotkę, film, moda ekologiczna/ w Gimnazjum w Drawsku Pom. z okazji Dnia Ziemi.  
Wartość nagród dla laureatów - 902,75 zł.
3. Zorganizowano dla 240 przedszkolaków z terenu miasta i gminy 2 programy teatralno – ekologiczne pn. „Wielkie psotki małej Dorotki” - koszt – 3.600,00 zł.
4. Współorganizowano II piknik ekologiczny dla mieszkańców gminy Drawsko Pom. w zakresie zbiórki elektroodpadów – wartość ekogadżetów /torby bawełniane 200szt./ – 997,53 zł.
5. Zorganizowano zajęcia edukacyjne w Regionalnym Zakładzie Gospodarki Odpadami w Słajsinie dla 116 uczniów szkół podstawowych w zakresie prawidłowej gospodarki odpadami. Koszt przewozu uczniów – 1.200,00 zł.
6. Zorganizowano akcję Sprzątanie świata - zakup worków na odpad, rękawic + transport odpadów na stację przeładunkową w Mielenku – 1.500,04 zł.
7. Zorganizowano zajęcia edukacyjne dla 195 przedszkolaków na ścieżce edukacyjnej Karwice – Dzikowo – przewóz uczniów – 900,00 zł.
8. Zorganizowano zajęcia edukacyjne w demonstracyjnym punkcie selektywnego zbierania odpadów - Sita Jantra w Szczecinie dla 44 uczniów Szkoły Podstawowej w Nętynie w zakresie prawidłowej gospodarki odpadami. Koszt transportu – 1.100,00 zł.

#### - wydatki bieżące gminy:

- wyłapano i przetransportowano do schroniska w Białogardzie 18 bezdomnych psów,
- w ramach usług weterynaryjnych poddano:
  - trzebieniu i sterylizacji – 13 szt kotów,
  - szczepienia, badania, leczenie – 5 usług.

Koszt realizacji całego zadania tj. opłata za wyłapanie, odłowienie, umieszczenie w schronisku, usługi weterynaryjne wyniósł – **26.020,40 zł**.

- dokonano opłaty na zapewnienie bezdomnym zwierzętom z terenu gminy Drawsko Pomorskie miejsca w schronisku /pokrycie kosztów przetrzymywania zwierząt i modernizację schroniska/ - **10.000 zł**,
- zakupiono karmę dla bezpańskich psów i kotów wolnożyjących w celu realizacji programu opieki nad zwierzętami bezdomnymi oraz zapobiegania bezdomności zwierząt – **1.215,-zł**,
- zmiana aglomeracji Drawsko Pomorskie – **9.779,-zł**. Ze względu na znaczne rozproszenie zabudowy w miejscowości Zagózd, nieekonomiczna stała się budowa sieci kanalizacji sanitarnej z odprowadzeniem ścieków do miejskiej oczyszczalni ścieków w Drawsku Pomorskim. W miejscowości tej na nieruchomościach, na których badania geologiczne wykazały możliwość budowy przydomowych oczyszczalni ścieków. Budowę oczyszczalni prowadzi ZMiGPD w Złocięncu. Biorąc pod uwagę powyższe należało zmienić obszar aglomeracji Drawsko Pomorskie o sołectwo Zagózd.
- remont ogrodzeń własnych – **32.205,-zł**. W roku 2014 wykonano remonty ogrodzeń drewnianych na terenie miasta (przy ul. 11 Pułku Piechoty; ul. Kilińskiego; ul. Łąkowej, przy kamieniu papieskim; w Parku Chopina; przy parkingu za Urzędem Skarbowym). W ramach remontu uzupełniano brakujące elementy ogrodzeń wynikłe ze zniszczeń spowodowanych przez pojazdy, jak również przez wandalów. Malowano ogrodzenia panelowe na słupkach drewnianych i ogrodzenia sztachetowe.
- przechowywanie porzuconego pojazdu samochodowego na parking strzeżonym – **3.640,-zł**. Opłata za samochód odholowany z parking przy ul. Mickiewicza z powodu porzucenia i przechowywany na parking strzeżonym na podstawie art. 50a ustawy Prawo o ruchu drogowym.
- konserwacja urządzeń placów zabaw na terenie gminy – **10.000,-zł**, w tym:
  - 1) na ul. 11 Pułku Piechoty – wymiana całego podestu w komplecie zabawowym,
  - 2) na ul. Złocienieckiej – wymiana dwóch belek w komplecie zabawowym,

- 3) w Suliszewie – wymiana wszystkich belek nośnych w huśtawce podwójnej,
  - 4) w Konotopie – wymiana wszystkich belek nośnych w huśtawce podwójnej,
  - 5) w Nętynie – wymiana wszystkich belek nośnych w huśtawce podwójnej,
  - 6) w Zarańsku – wymiana wszystkich belek nośnych w huśtawce pojedynczej,
  - 7) w Parku Chopina – wymiana podestu w pomoście do przechodzenia, dwóch belek w urządzeniu „ścianka z drabinkami”, belki poziomej w urządzeniu „ścianka łańcuchowa”, belki górnej w huśtawce podwójnej, pięciu belek w podeście w urządzeniu „zjeżdżalnia”.
- przegląd techniczny placu zabaw przy ul. Stanisławskiego – **554,-zł**,
  - wynajęcie podnośnika do montażu dekoracji świątecznych – **4.500,-zł**. Środki zostały przeznaczone na wynajęcie podnośnika do montażu ozdób świątecznych (m.in. przy ul. Kolejowej, Sikorskiego, Moniuszki/Gdyńskiej, Placu Konstytucji),
  - zakup węża ledowego – uzupełnienie uszkodzonych elementów dekoracji świątecznych – **5.767,-zł**.
  - Polsko-niemieckie spotkania ekologiczne – **11.213,90 zł**. Projekt dofinansowany przez UE ze środków Europejskiego Funduszu Rozwoju Regionalnego oraz budżetu państwa - (Fundusz Małych Projektów INTERREG IV A Euroregionu Pomerania). W ramach projektu zorganizowano polsko – niemieckie spotkanie dla 20 osób – uczestników projektu. Środki finansowe zostały wykorzystane na organizację spotkania, usługi noclegowe i wyżywienie, transport uczestników, zakup materiałów do przeprowadzenia zajęć warsztatowych, usługę tłumaczenia, zakup koszulek, banera reklamowego projektu,
  - działania związane z edukacją ekologiczną w budynku przy ul. Kolejowej – **1.619,-zł**. W ramach zadania zakupiono zestaw materiałów papierniczych do prowadzenia zajęć edukacyjnych. Materiały zostały wykorzystane w czasie prowadzonych podczas ferii zimowych zajęć z drawskimi przedszkolakami, opłacono instruktora, który przeprowadził cykl warsztatów dotyczących edukacji ekologicznej,
  - wydatki inwestycyjne w kwocie **575.840 zł** zostaną omówione w dalszej części opracowania,
  - wydatki w ramach Funduszu Sołeckiego w kwocie **52.086,-zł** zostały omówione w tabeli nr 14 niniejszego opracowania.

## **DZIAŁ 921 – KULTURA I OCHRONA DZIEDZICTWA NARODOWEGO**

- ❖ plan po zmianach – 3.968.552,54 zł
- ❖ wykonanie – 3.907.367,- zł.

Główne kierunki wydatkowania środków stanowi dotacja gminy przekazana na działalność statutową **Ośrodka Kultury – 3.085.000,-zł (100% planu)**, oraz dotacja celowa na inwestycję realizowaną przez Ośrodek – **110.000,-zł** – „Modernizacja świetlicy wiejskiej w Konotopie”.

### **Zadania w zakresie kultury realizowane w gminie:**

- 1) zakupiono olej opałowy oraz węgiel za kwotę **26.465,-zł** do budynku po byłej Szkole Podstawowej w Gudowie i świetlicy w Rydzewie.
- 2) pokryto koszty energii i wody w świetlicach wiejskich – **26.147-zł** (Gudowo, Rydzewo, Suliszewo),
- 3) wydatkowano środki w wysokości **6.330,- zł** (63,3% planu) na remont instalacji centralnego ogrzewania (wymiana pompy) w budynku byłej szkoły podstawowej w Gudowie, remont instalacji elektrycznej, naprawa gazowego pieca c.o. i naprawę instalacji alarmowej w świetlicy w Suliszewie.
- 4) remont pomieszczeń świetlicy wiejskiej w obiekcie po byłej SP w Gudowie - **20.000,-zł**  
W ramach zadania remontem zostały objęte pomieszczenia wewnątrz budynku.
- 5) remont dachu na budynku świetlicy wiejskiej w m.Zarańsko – **15.000,-zł**,

- 6) **3.481,-zł** wydatkowano na: wywóz ścieków ze zbiornika bezodpływowego w świetlicy w Suliszewie; abonamenty za energię elektryczną, gaz, wodę i ścieki w świetlicach w Suliszewie, Rydzewie i Gudowie; konserwację i przegląd instalacji gazowej i centralnego ogrzewania w świetlicy w Suliszewie oraz wykonanie przeglądów budowlanych świetlic.
- 7) 22.311,-zł – przebudowa pomieszczeń byłej Szkoły Podstawowej w m.Zarańsko na Świetlicę – etap I. Wymieniono stolarkę okienną i dwoje drzwi do świetlicy.
- 8) 277.162,-zł to kwota, którą gmina zwróciła do Urzędu Marszałkowskiego tyt.naliczonej korekty finansowej za „Przebudowę kina „Drawa” na Centrum Kultury”.

### **Ochrona zabytków i opieka nad zabytkami – 152.000,-zł.**

Kwota 12.000,-zł została wydatkowana na konsultacje w sprawie opracowania programów z zakresu ochrony dziedzictwa kulturowego (GPOND,GEZ,PR).

#### 140.000,-zł wydatkowano na dotacje celowe:

Po przeprowadzeniu konkursu na podstawie uchwały Nr III/20/2010 Rady Miejskiej w Drawsku Pomorskim z dnia 30 grudnia 2010 r. w sprawie zasad udzielania dotacji na prace konserwatorskie, restauratorskie lub roboty budowlane przy zabytku wpisanym do rejestru zabytków położonym na obszarze gminy Drawsko Pomorskie (Dz. Urz. Woj. Zachodniopomorskiego z 2011 r. Nr 12, poz. 207) Rada Miejska w Drawsku Pomorskim udzieliła z budżetu gminy Drawsko Pomorskie na rok 2014 dotacji celowych na prace konserwatorskie, restauratorskie lub roboty budowlane przy zabytkach wpisanych do rejestru zabytków, położonych na obszarze gminy Drawsko Pomorskie dla:

- 1) Rzymskokatolickiej Parafii p.w. Chrystusa Króla w Suliszewie na realizację zadania pn. „Remont wieży w kościele parafialnym w Suliszewie” w wysokości **17.000,00 zł**;
- 2) Rzymskokatolickiej Parafii p.w. św. Stanisława B. i M. w Zarańsku na realizację zadania pn. „Remont i rewaloryzacja kościoła p.w. Niepokalnego Poczęcia NMP w Żółtem” w wysokości **40.000,00 zł**;
- 3) Rzymskokatolickiej Parafii p.w. św. Stanisława B. i M. w Zarańsku na realizację zadania pn. „Remont i rewaloryzacja kościoła p.w. MB Anielskiej w Nętynie” w wysokości **11.000,00 zł**;
- 4) Rzymskokatolickiej Parafii p.w. św. Stanisława B. i M. w Zarańsku na realizację zadania pn. „Remont i rewaloryzacja kościoła p.w. Świętej Trójcy w Rydzewie” w wysokości **12.000,00 zł**;
- 5) Rzymskokatolickiej Parafii p.w. Wniebowstąpienia Pańskiego w Brzeźnie na realizację zadania pn. „Naprawa konstrukcji ścian wieży kościoła filialnego pw. Św. Michała Archanioła w Łabędziach” w wysokości **40.000,00 zł** – dotacja w całości została zwrócona na konto gminy;
- 6) Wspólny Mieszkańców ul. Ratuszowa 11 w Drawsku Pomorskim na realizację zadania pn. „Docieplenie budynku i kolorystyka elewacji wraz z robotami towarzyszącymi” w wysokości **40.000,00 zł**;
- 7) Rzymskokatolickiej Parafii p.w. św. Pawła Apostoła w Drawsku Pomorskim na realizację zadania pn. „Wykonanie projektu budowlanego remontu kościoła p.w. Matki Boskiej Królowej Polski w Mielenku Drawskim” w wysokości **20.000,00 zł**.

### **Pozostała działalność - 92195**

#### a) Dożynki powiatowe

Wydatkowano kwotę 2.500,- zł tj. 62,5% planu. Powiatowe Święto Plonów odbyło się w Wierzchowie w dniu 13 września 2014r. Środki przeznaczone na pokrycie kosztów udziału naszej gminy w dożynkach. Wszystkie gminy przygotowały stoiska dożynkowe, na których prezentowały to co najlepsze w danej gminie. W zorganizowanych konkursach na najładniejszy wieniec i stoisko gmina Drawsko Pomorskie wypadła bardzo dobrze zajmując trzecie i drugie miejsce. Podczas dożynek rozstrzygnięto także konkurs na najładniejsze sołectwo Powiatu Drawskiego, w który Sołectwo Konotop zajęło drugie miejsce.

#### b) Dożynki gminne

Wydatkowane zostało 100% zaplanowanych na ten cel środków, tj. 10.904,- zł. Gminne Święto Plonów odbyło się w Drawsku Pomorskim w dniu 24 sierpnia 2014r. Środki budżetowe przeznaczone na ten cel wydatkowane zostały m.in. na transport, oprawę

muzyczną, zabezpieczenie sanitarne oraz nagrody dla sołectw za udział w organizowanych konkursach. W ramach wydarzenia sołectwa naszej gminy przygotowały stoiska sołeckie, na których prezentowały swój dorobek (artystyczny, gospodarczy i kulinarny) oraz tradycyjne wieńce dożynkowe. Na scenie zaprezentowały się zespoły ludowe, wystąpił kabaret, a dla dzieci przygotowany został specjalny program artystyczny.

- c) organizacja spotkań w sali konferencyjno-wystawowej przy ul. Kolejowej 1  
W planie wydatków na 2014r. na organizację spotkań w sali konferencyjno-wystawowej przy ul. Kolejowej 1 przewidziano kwotę 3.000,00 zł. Do końca 2014r. wydatkowano **2.710,00 zł** tj. 90,3%. Środki zostały wydatkowane na zakup poczęstunku na takie spotkania jak m.in.: koncert „Opowieści nocy”, konferencja Baja Drawsko, wystawa „Wybory 89. System skreślony”, spotkanie Stowarzyszenia Diabetyków.
- d) Dotacja celowa z budżetu na dofinansowanie zadań publicznych  
- Organizacja życia kulturalnego emerytów, rencistów i inwalidów. Dotacja została przekazana dla Polskiego Związku Emerytów, Rencistów i Inwalidów, Oddział Rejonowy w Drawsku Pomorskim, wyłonionego do realizacji w drodze konkursu – **10.000,-zł.**
- e) Projekty współfinansowane ze środków Unii Europejskiej w ramach Europejskiego Funduszu Rolnego PROW:
- **Warsztaty projektowania i tworzenia biżuterii dla mieszkańców miejscowości gminy Drawsko Pomorskie – 21.036,06 zł.**  
W ramach projektu przeprowadzono ogółem 90 godzin warsztatów po 30 godzin w Jankowie, Zarańsku i Rydzewie. Warsztaty prowadził doświadczony instruktor. W ramach projektu zakupiono również wszystkie niezbędne materiały i narzędzia.
  - **Pracownia ceramiczna i warsztaty dla mieszkańców gminy Drawsko Pomorskie – 31.908,45 zł.**  
W ramach projektu zakupiono wyposażenie pracowni ceramicznej znajdującej się w Szkole Podstawowej w Drawsku Pomorskim. Zakupiono: piec, odstojnik, komplet ławek, regały, koło garncarskie, glinę, szkliwo i inne narzędzia.  
Przeprowadzono ogółem 40 godzin warsztatów, po 20 godzin dla każdej z dwóch grup. Warsztaty prowadził doświadczony instruktor, a dla grupy osób niepełnosprawnych zatrudniono wykwalifikowanego opiekuna.
- f) Wydatki realizowane w ramach Funduszu Sołeckiego:  
**Sołectwo Linowo – 2.993,-zł**  
- zatrudniono choreografa, który przeprowadził zajęcia (12 spotkań po 1 godz.) dla członków zespołu „Radość” – 960,-zł,  
- wynajęto firmę, która zorganizowała i obsłużyła imprezę plenerową w Linownie – festyn rodzinny – 2.033,-zł.

## **DZIAŁ 926 – KULTURA FIZYCZNA I SPORT**

- ❖ plan po zmianach – 1.216.300,-zł
- ❖ wykonanie – 1.141.918,-zł.

### **Rozdział 92601 – Obiekty sportowe**

#### **92601 – Obiekty sportowe**

##### **1. Obsługa obiektów sportowych na wsi i w mieście.**

Plan na 2014r. wynosi 36.000,-zł

Do końca grudnia wykorzystano 32.985,- zł (91,6%).

Środki przeznaczono na utrzymanie obiektów sportowych ( boisko wielofunkcyjne w Parku Chopina, stadion miejski, „Euroboisko”, wiejskie boiska sportowe, korty miejskie) na terenie miasta i gminy Drawsko Pomorskie tj. opłaty za zużycie energii elektrycznej, odprowadzenie ścieków, zużycie wody, sprawdzanie stanu technicznego obiektów, koszenie boisk sportowych, odnowienie tablicy na boisku „Orlik 2012” i inne drobne naprawy.

## **2. Utrzymanie i obsługa gospodarcza boiska sportowego „ORLIK”.**

Plan na 2014r. wynosił 54.000,-zł, w tym na:

Do końca grudnia wykorzystano 50.270,- zł (93,1%)

### **a) Wynagrodzenia:**

Plan na 2014 r. wynosił 50.000,-zł.

Do końca grudnia wykorzystano 47.270,- zł (94,5%).

Wydatkowane środki przeznaczono na wynagrodzenia dla pracownika gospodarczego (1 pracownik zatrudniany na umowę zlecenie przez 12 miesięcy) i trener środowiskowy (pozyskano środki dla trenera środowiskowego w wysokości 1.000,-zł od 01.03.2014r. do 30.11.2014r., drugą część wynagrodzenia opłacała gmina Drawsko Pomorskie). W związku z tym, że otrzymano środki z Ministerstwa Sportu i Turystyki kwota w całości nie została wykorzystana. Wynagrodzenia dla obsługi obiektów sportowych np. hala sportowa w Gimnazjum w dni wolne od pracy i inne.

### **b) usługi – czesanie trawy, podklejanie:**

Do końca grudnia wykorzystano 3.000,-zł (100%).

Usługa polegała na usuwaniu nieczystości ze sztucznej nawierzchni, poluzowaniu granulatu, czesanie trawy.

### **c) zakup granulatu:**

plan na 2014r. wynosił 1.000,-zł

Zdecydowano, że usługa zostanie wykonana w 2015 roku.

## **EUROBOISKO**

Usługowe uzupełnianie granulatu profesjonalnym sprzętem, czyszczenie boiska, wymiana sztucznej trawy w uszkodzonych miejscach 14.000,-zł.

Podklejenie uszkodzonych miejsc, wyczesanie zbrylonego granulatu, oczyszczenie z zanieczyszczeń, dosypanie nowego czarnego granulatu EPDM (5 ton) i wczesanie w sztuczną trawę na pełnowymiarowym boisku sportowym Euroboisku.

## **92605 – Zadania w zakresie kultury fizycznej i sportu.**

### **§2360**

Dotacje celowe z budżetu są udzielane w trybie art. 221 ustawy, na finansowanie lub dofinansowanie zadań zleconych do realizacji organizacjom prowadzącym działalność pożytku publicznego.

Plan na 2014r. wynosił 57.500,-zł

Do końca grudnia wykorzystano 57.361,-zł (99,8%).

### **1. Upowszechnianie kultury fizycznej wśród dzieci i młodzieży w ramach pożytku publicznego**

Plan na 2014r. wynosił 19.000,-zł

Do końca grudnia wykorzystano 19.000,-zł ( 100%)

#### **a) dotacja dla Stowarzyszenia „Aktywna Wieś” Żółte w ramach ustawy o pożytku publicznym wynosiła 12.000,- zł.**

Środki finansowe przeznaczono na organizację imprez sportowych dla mieszkańców z terenów wiejskich gminy (turnieje piłki nożnej, ręcznej, siatkowej, biegi przełajowe, warcaby, szachy imprezy siłowe i inne).

#### **b) dotacja dla Stowarzyszenia Sportowego UKS Sportowiec wynosiła 7.000,-zł.**

Do końca grudnia wykorzystano 7.000,- zł (100%)

Środki finansowe przeznaczono na organizację imprez sportowych, wyjazdy, zakup sprzętu dla dzieci i młodzieży z terenów wiejskich.

## **2. Upowszechnianie brydża sportowego**

Plan na 2014r. wynosił 8.500,-zł.

Dotacja dla Drawskiego Stowarzyszenia Brydżowego Drawsko Pomorskie w ramach ustawy o pożytku publicznym wynosiła 8.361,-zł

Do końca grudnia wykorzystano 8.361,-zł (100%).

Środki finansowe przeznaczono na organizację turniejów brydża sportowego z przeznaczeniem na nagrody, transport i inne. Stowarzyszenie skupia w swoich szeregach około 30 członków.

## **3. Udział i organizacja imprez motorowych.**

Plan na 2014r. wynosił 20.000,-zł

Dotacja dla Stowarzyszenia 4 x 4 Drawsko Pomorskie w ramach ustawy o pożytku publicznym wynosiła 20.000,-zł.

Do końca grudnia wykorzystano 20.000,-zł (100%).

Środki finansowe przeznaczono na organizację imprez motorowych, starty w zawodach, paliwo, wpisowe i inne.

## **4. Upowszechnianie sportów siłowych.**

Plan na 2014 r. wynosił 10.000,- zł

Dotacja dla Stowarzyszenia Sportów Siłowych „Rufian” Jankowo w ramach ustawy o pożytku publicznym wynosiła 10.000,- zł.

Do końca grudnia wykorzystano 10.000,-zł (100%).

Środki finansowe przeznaczono na organizację turniejów siłowych na terenie gminy, udział w imprezach sportowych na terenie całego kraju (wpisowe, transport i inne).

### **§2820**

Dotacja celowa z budżetu na finansowanie lub dofinansowanie zadań zleconych do realizacji stowarzyszeń.

Plan na 2014r. wynosił 306.800,-zł.

Do końca grudnia wykorzystano 306.800,-zł (100%).

## **1. Upowszechnianie i rozwój piłki nożnej w ramach rozwoju sportu**

Plan na 2014r. wynosił 200.000,-zł

Do końca grudnia 2014r. wykorzystano 200.000,-zł ( 100,0 %)

- a) dotacja dla Miejskiego Klubu Sportowego „Drawa – Kabel Technik” Drawsko Pomorskie w ramach ustawy o sporcie wynosiła 175.000,-zł

Do końca grudnia wykorzystano 175.000,-zł (100%)

Dotacja została wypłacona w trzech transzach.

Środki finansowe zostały przeznaczone ligowe rozgrywki meczowe III ligi, seniorów, zespołów juniorów, trampkarzy, młodzików, orlików w ramach piłki nożnej z przeznaczeniem na opłaty sędziów, zakup artykułów spożywczych, płace trenerów, rejestracja zawodników, okresowe badania lekarskie, opłaty związkowe, zakup sprzętu sportowego, transport i inne.

- b) dotacja dla Stowarzyszenia Sportowego „SOKÓŁ” Suliszewo w ramach ustawy o sporcie wynosiła 25.000,-zł

Do końca grudnia wykorzystano 25.000,- zł (100 %)

Środki finansów przeznaczono na udział w rozgrywkach meczy ligowych w piłkę nożną (runda wiosenna i jesienna), wyjazdy na mecze, opłaty sędziowskie, koszty utrzymania drużyny, obsługa bankowa, rejestracja zawodników i inne.

## **2. Upowszechnianie kultury fizycznej wśród dzieci i młodzieży w ramach rozwoju sportu.**

Plan na 2014 r. wynosił 76.800,-zł

Do końca grudnia wykorzystano kwotę 76.800,-zł (100%), którą przekazano w formie dotacji dla Uczniowskiego Klubu Sportowego „Olimpijczyk” w ramach ustawy o sporcie wynosiła 76.800,-zł

Środki finansowe zostały przeznaczone na rozgrywki ligowe sekcji piłki siatkowej dziewcząt i chłopców oraz koszykówki z przeznaczeniem na transport, opłaty sędziowskie, rejestracja zawodników, wpisowe, organizacja obozów letnich i zimowych i inne.

### **3. Upowszechnianie sportów walki wśród dzieci i młodzieży**

Plan na 2014r. wynosił 30.000,-zł.

Do końca grudnia wykorzystano 29.150,-zł (97,2%)

a) dotacja dla Międzyszkolnego Uczniowskiego Klubu Sportowego „OYAMA” w ramach ustawy o sporcie wynosiła 20.000,-zł.

Do końca grudnia wykorzystano 20.000,-zł (100,0%)

Środki finansowe zostały przeznaczone na wyjazdy na Mistrzostw Makroregionu w Karate, Wojewódzką Olimpiadę Młodzieży w Karate, rajdy rowerowe, wyjazdy do parku linowego, basen, obóz letni i inne (obsługa księgową, licencja klubowa, zakup nagród, sprzęt sportowy, opłaty startowe, wyżywienie, kursy szkoleniowe, koszty bankowe).

c) dotacja dla Klubu Sportów Walki Valiant Gold Team ramach ustawy o sporcie wynosiła 9.000,-zł.

Do końca grudnia wykorzystano 8.150,-zł (90,6%).

W styczniu 2015 roku do kasy gminy Drawsko Pomorskie wpłacono niewykorzystaną dotację w wysokości 850,-zł.

Środki finansowe zostały przeznaczone na starty w zawodach sportowych, zakup sprzętu sportowego (paliwo, noclegi, wpisowe i inne).

### **92695 – Pozostała działalność**

#### **1. Imprezy sportowo-rekreacyjnych: miasto i wieś.**

Plan na 2014r. wynosił 68.000,-zł.

Wykorzystano do końca grudnia 64.956,- zł (95,5%) na:

##### **a) organizacja turniejów piłki nożnej**

Do końca grudnia wykorzystano 6.741,-zł.

Środki finansowe zostały przeznaczone na wynagrodzenia dla sędziów, opieki medycznej, zakup nagród i inne. Zorganizowano dla dzieci, młodzieży i dorosłych turnieje piłki nożnej halowej oraz na świeżym powietrzu. Piłka nożna cieszy się dużym zainteresowaniem mieszkańców naszego miasta i gminy.

##### **b) organizacja turniejów piłki siatkowej i siatkówki plażowej**

Do końca grudnia wykorzystano 3.447,-zł .

Środki finansowe zostały przeznaczone na wynagrodzenia dla sędziów, opiekę medyczną, zakup nagród i inne. W ramach środków organizowano turnieje siatkówki plażowej i halowej dla dzieci, młodzieży i dorosłych.

##### **c) organizacja turniejów koszykówki**

Do końca grudnia wykorzystano 1.493,-zł.

Środki finansowe zostały przeznaczone na wynagrodzenia dla sędziów, opieki medycznej, zakup nagród i inne. W ramach środków organizowano turniej piłki koszykowej dla młodzieży.

##### **d) organizacja turniejów piłki ręcznej**

Do końca grudnia wykorzystano 2.800,-zł.

Środki finansowe zostały przeznaczone na wynagrodzenia dla sędziów, opieki medycznej, zakup nagród i inne. Zorganizowano turnieje piłki ręcznej, które cieszyły się dużym zainteresowaniem mieszkańców miasta i gminy Drawsko Pomorskie.

##### **e) organizacja turnieju tenisa ziemnego i stołowego**

Do końca grudnia wykorzystano 674,-zł.

Środki finansowe zostały przeznaczone na zakup nagród i inne. W ramach w/w środków zorganizowano turniej tenisa ziemnego dla mieszkańców miasta i gminy Drawsko Pomorskie,

**f) XVI Bieg im. Jana Pawła II**

Do końca grudnia wykorzystano 2.500,-zł.

Środki finansowe przeznaczono na nagrody dla szkół biorących udział w imprezie sportowej organizowanej na stadionie miejskim w Drawsku Pomorskim,

**g) Trzecioolimpijczyk**

Do końca grudnia wykorzystano 1.800,-zł.

Środki finansowe przeznaczono na dowóz dzieci po eliminacjach gminnych na zawody sportowe ogólnopolskie, które odbyły się w Warszawie,

**h) organizacja imprez biegowych ( w tym: rajd ekologiczny)**

Do końca grudnia wykorzystano 2.626,-zł.

Środki finansowe przeznaczono na zakup nagród, poczęstunek, banery i itp. podczas organizowanych imprez biegowych tj. (Drawsko Biega, Polska Biega, Rajd Ekologiczny i inne),

**i) Mini Mundial (turniej dla szkół podstawowych)**

Do końca grudnia wykorzystano 23.217,-zł.

Środki finansowe przeznaczono na organizację meczy piłki nożnej dla dzieci ze szkół wiejskich gminy, zakup sprzętu sportowego, wyżywienie, promocja gminy, nagrody, uczestnictwo najlepszych drużyn w Turnieju w Szczecinie na boisku Pogoni (udział wzięło 100 uczniów),

**k) organizacja imprez off – roadowych**

Do końca grudnia wykorzystano 5.000,-zł.

Środki finansowe przeznaczono na organizację imprezy off – roadowej (zakup nagród, przygotowanie trasy i inne),

**l) zakup sprzętu sportowego do organizacji imprez sportowych**

Do końca grudnia wykorzystano 9.853,-zł.

Środki finansowe przeznaczono na zakup bramek (2 szt.) na boisko do piłki nożnej plażowej, oraz innych materiałów i narzędzi na zabezpieczenie obiektów sportowych,

**ł) ochrona imprez sportowych**

Do końca grudnia wykorzystano 4.625,00 zł.

Środki finansowe przeznaczono na zabezpieczenie imprezy sportowej - mecz piłki nożnej Armia Amerykańska- Samorządowcy Drawsko, „XVII bieg im. Jana Pawła II” i inne.

**m) puchary – loty gołębi**

Do końca grudnia wykorzystano 180,- zł.

Środki finansowe przeznaczono na zakup nagród, które Burmistrz Drawska Pomorskiego wręczył najlepszym gołębiarzom.

**ZADANIA ZLECONE PRZEZ ADMINISTRACJĘ RZĄDOWĄ**

- ❖ plan po zmianach – 878.183,94 zł
- ❖ wykonanie – 843.007,24 zł

**w tym:**

**DZIAŁ 010 – ROLNICTWO I ŁOWIECTWO**

Przyjęta do budżetu kwota dotacji w wysokości **556.910,24 zł** została wykorzystana w 100% z przeznaczeniem na wypłaty rolnikom zwrotu akcyzy zawartej w cenie oleju napędowego wykorzystanego w gospodarstwach rolnych oraz obsługę zadania przez pracownika gminy.

W I półroczu zwrot akcyzy otrzymało 153 rolników, w II półroczu - 149 rolników.

**DZIAŁ 750 – ADMINISTRACJA PUBLICZNA**

W roku 2014 na utrzymanie pracowników USC, Ewidencji Ludności, Obrony Cywilnej gmina otrzymała z budżetu państwa 162.900,-zł. Środki wydatkowano w 100%, z przeznaczeniem

na wypłatę wynagrodzeń. Dotacja nie pokrywa pozostałych wydatków związanych z funkcjonowaniem tych stanowisk (t.j.pochodnych od wynagrodzeń, kosztów utrzymania pomieszczeń USC w Starostwie, zakupu artykułów biurowych, usług telekomunikacyjnych, pocztowych itp.), w związku z tym brakujące środki gmina finansuje z dochodów własnych.

## **DZIAŁ 751 – URZĘDY NACZELNYCH ORGANÓW WŁADZY PAŃSTWOWEJ, KONTROLI I OCHRONY PRAWA**

**75101** - przy prognozie w kwocie **2.909,-zł** w 2014 roku gmina wykorzystwała środki dotacji w 100%. Kwota ta została wydatkowana na zapłatę za serwis dla ZETO Koszalin programu komputerowego RWIN, z którego korzystają pracownicy ewidencji ludności.

**75109** – na przeprowadzenie wyborów do rady gminy, sejmiku województwa oraz burmistrza gmina wykorzystwała dotację w kwocie **78.410,-zł**, przy planie **113.586,-zł**. Dotacja nie została wykorzystana ponieważ w gminie nie przeprowadzono II tury wyborów.

**75113** – na przeprowadzenie wyborów do Parlamentu Europejskiego gmina wydatkowała **41.878,-zł**, t.j. 100% planu.

Pozostałe zadania zlecone finansowane z budżetu państwa w dziale 852- Pomoc społeczna w kwocie 5.398.299,74 zł omówione na stronach 130-137 niniejszego sprawozdania.

### **III. PRZYCHODY I ROZCHODY BUDŻETU**

**Tabela Nr 18**

w złotych

<b>LP</b>	<b>TREŚĆ</b>	<b>KLASYFIK. §</b>	<b>Plan na 31.12.2014r.</b>	<b>Wykonanie na 31.12.2014r.</b>
<b>1</b>	<b>2</b>	<b>3</b>	<b>4</b>	
<b>Przychody ogółem:</b>			<b>5 393 135</b>	<b>5.393.135,40</b>
<b>1</b>	Przychody z zaciągniętych pożyczek i kredytów na rynku krajowych	§ 952	<u>2.400.000</u>	<u>2.400.000,00</u>
	a) kredyty		2.400.000	2.400.000,00
<b>2</b>	Przychody z tytułu innych rozliczeń krajowych	§955	<u>2 993 135</u>	<u>2 993.135,40</u>
	a) wolne środki		2 993 135	2.993.135,40
<b>Rozchody ogółem:</b>			<b>900 000</b>	<b>900.000</b>
<b>1</b>	Splaty otrzymanych krajowych pożyczek i kredytów		<u>900 000</u>	<u>900.000</u>
	a) kredyty	§992	900 000	900.000

### **IV. STAN KREDYTÓW, POŻYCZEK I PORECZEŃ – 2014 R.**

#### **1. Stany kredytów i pożyczek:**

- stan na 01.01.2014 r. – 23.651.412,-zł
- przychody do 31.12.2014 r. – 2.400.000,-zł
- rozchody do 31.12.2014 r. – 900.000,-zł
- **stan na 31.12.2014 r. – 25.151.412,- zł**

#### **2. Stan zadłużenia na dzień 31.12.2014r. – 25.151.412,- zł**

w tym:

- PKO Centrum Korporacyjne Koszalin - 8.964.863,-zł
- ING Szczecin - 11.405.324,-zł
- Bank Gospodarstwa Krajowego Szczecin – 4.781.225,-zł

**3.Stan poręczeń na dzień 31.12.2014r. – 2.213.829,-zł,**

w tym:

- ZWiK Sp.z o.o. w Drawsku Pomorskim – 1.289.837,92 zł,
- TBS Sp z o.o. w Drawsku Pomorskim – 923.990,70 zł

**V. STAN NALEŻNOŚCI I ZOBOWIĄZAŃ NA DZIEŃ 31 GRUDNIA 2014R.****I. NALEŻNOŚCI GMINY WRAZ Z JEDNOSTKAMI ORGANIZACYJNYMI:**

Zgodnie ze sprawozdaniem Rb-N na 31.12.2014r. (bez odsetek):

Ogółem: 3.977.567,93 zł

W tym: wymagalne: 3.792.539,57 zł

**II. ZOBOWIĄZANIA:**

Ogółem: 2.474.185,07 zł

W tym: wymagalne: - nie wystąpiły.

**VI. STAN ŚRODKÓW NA RACHUNKACH BANKOWYCH GMINY – NA 31 GRUDNIA 2014R.**

1. Ogółem : 6.031.858,93 zł

W tym:

- 1) środki na subkoncie utworzonym na wydatki niewygasające z końcem 2014r. – 765.479,64 zł,
- 2) środki niewykorzystanych dotacji – 203.114,04 zł,
- 3) subwencja oświatowa na styczeń 2015r. (wpływ na konto w grudniu 2014r.) – 687.806,-zł,

VII. Wydatki, do których nie stosuje się art. 263 ust.1 ustawy o finansach publicznych (które nie wygasają z upływem roku budżetowego 2014).

**Plan finansowy wydatków**

Uchwałą Nr IV/11/2014 z dnia 30 grudnia 2014r. Rada Miejska ustaliła plan wydatków, które nie wygasły z upływem roku 2014.

**Tabela Nr 19**

Dział	Rozdz.	§	Treść	Kwota planu	W tym: wydatki majątkowe	Termin realizacji
<b>600</b>			<b>TRANSPORT I ŁĄCZNOŚĆ</b>	<b>7.000</b>	<b>7.000</b>	
	<b>60017</b>		<b>Drogi wewnętrzne</b>	<b>7.000</b>	<b>7.000</b>	
		6050	Wydatki inwest.jedn.budż. 1.Budowa drogi na nowym osiedlu mieszkaniowym w Suliszewie (aktualizacja dokumentacji projektowo-kosztorysowej)	7.000	7.000	29.05.2015r.
<b>801</b>			<b>OŚWIATA I WYCHOWANIE</b>	<b>524.851,01</b>	<b>524.851,01</b>	
	<b>80101</b>		<b>Szkoły podstawowe</b>	<b>524.851,01</b>	<b>524.851,01</b>	
		6050	Wydatki inwestycyjne jedn.budż. 1.Budowa hali sportowej przy Szkole Podstawowej w Drawsku Pomorskim	524.851,01	524.851,01	29.05.2015r.
<b>900</b>			<b>GOSPODARKA KOMUNALNA I OCHRONA ŚRODOWISKA</b>	<b>13.500</b>	<b>13.500</b>	
	<b>90015</b>		<b>Oświetlenie ulic, placów i dróg</b>	<b>13.500</b>	<b>13.500</b>	

		6050	Wydatki inwestycyjne jedn.budż. 1.Budowa oświetlenia drogowego przy ul.Łąkowej w Drawsku Pomorskim – projekt	5.000	5.000	29.05.2015r.
			2. Budowa oświetlenia drogowego przy drodze powiatowej Rydzewo - Nętno - projekt	8.500	8.500	29.05.2015r.
<b>926</b>			<b>KULTURA FIZYCZNA I SPORT</b>	<b>220.113,53</b>	<b>220.113,53</b>	
	<b>92601</b>		<b>Obiekty sportowe</b>	<b>220.113,53</b>	<b>220.113,53</b>	
		6050	Wydatki inwestycyjne jedn.budż. 1.Budowa Skateparku oraz zagospodarowanie terenu wokół obiektu – I etap	220.113,53	220.113,53	29.05.2015r.
			<b>RAZEM</b>	<b>765.464,54</b>	<b>765.464,54</b>	

W roku 2014 niezrealizowano następujących kwot wydatków w działach:

### **Dział 600**

1. „Budowa drogi na nowym osiedlu mieszkaniowym w Suliszewie (aktualizacja dokumentacji projektowo-kosztorysowe)” - 7.000,-zł

#### Uzasadnienie:

Ze względu na konieczność uzyskania zgody od Generalnej Dyrekcji Dróg Krajowych i Autostrad Oddziału w Szczecinie na przebudowę zjazdu z drogi krajowej nr 20 i związane z tym procedury, konieczne jest przesunięcie terminu wykonania aktualizacji projektu dokumentacji.

### **Dział 801**

1. „Budowa hali sportowej przy Szkole Podstawowej w Drawsku Pomorskim” – 524.851,01 zł

#### Uzasadnienie:

Umowa z Wykonawcą przewidywała wykonanie robót i zapłatę za te roboty w roku 2014 do kwoty 631.452,30,-zł. Ze względu na wystąpienie nieprzewidzianych, niekorzystnych warunków gruntowych i związane z tym wykonanie projektu zamiennego oraz robót dodatkowych, Wykonawca nie zrealizował zakresu prac wynikających z harmonogramu rzeczowo-finansowego. W planie wydatków do wykonania i zapłaty w roku 2015 pozostaje kwota 524.851,01 zł.

### **Dział 900**

1. „Budowa oświetlenia drogowego przy ul.Łąkowej w Drawsku Pomorskim – projekt” – 5.000,-zł

#### Uzasadnienie:

Z uwagi na to, że w okresie umownym wykonywania projektu nastąpiła zmiana przepisów odnośnie ochrony gruntów rolnych i związana z tym konieczność przeprowadzenia wyłączenia z produkcji rolnej gruntów objętych projektem (działki nr 6/9 i 6/10 obręb 9 m.Drawsko Pom.). Wykonawca projektu nie był w stanie uzyskać pozwolenia na budowę w wymaganym w umowie terminie. W związku z powyższym zadanie zamieszcza się w wykazie wydatków niewygasających do wykonania w roku 2015.

2. „Budowa oświetlenia drogowego przy drodze powiatowej Rydzewo - Nętno – projekt” – 85.000,-zł

#### Uzasadnienie:

W związku z przedłużającymi się procedurami uzyskania korzystnych dla Inwestora warunków technicznych przejścia projektowanej linii oświetleniowej przez rzekę Stara Rega (pierwsze warunki – przejście pod dnem rzeki przewiertem sterowanym) i związane z tym uzyskanie pozwolenia wodno-prawnego. Wykonawca projektu nie jest w stanie uzyskać pozwolenia na budowę w wymaganym w umowie terminie. W związku z powyższym zadanie zamieszcza się w wykazie wydatków niewygasających do wykonania w roku 2015.

**Dział 926**

1. „Budowa Skateparku oraz zagospodarowanie terenu wokół obiektu” – 220.113,53 zł

Uzasadnienie:

Umowa z Wykonawcą przewidywała wykonanie robót i zapłatę za te roboty w roku 2014 do kwoty 530.000,-zł. Ze względu na wystąpienie w trakcie robót ziemnych niekorzystnych warunków gruntowych, należało wykonać przegłębienia studni i wykonanie dodatkowego odwodnienia terenu, co wydłużyło przewidywany termin realizacji. Wykonawca wykonał roboty na kwotę 313.305,50 zł. Niewykorzystane środki w wysokości 220.113,53 zł należy zamieścić w wykazie wydatków niewygasających, a zadanie zrealizować w 2015r.

Zgodnie z art.263 pkt 4 ustawy o finansach publicznych ostateczny termin dokonania wydatków, które nie wygasają z upływem roku budżetowego, upływa 30 czerwca roku następnego.

## VIII. ZMIANY W DOCHODACH I WYDATKACH BUDŻETU 2014 ROKU

### Zmiany w planie dochodów budżetu gminy Drawsko Pomorskie w 2014r.

Tabela Nr 20

Dz.	Rozdz.	§	Źródła dochodów	Plan wg Uchwały Budżetowej na 2014 rok	Zmniejszenia według Uchwał Rady Miejskiej i Zarządzeń Burmistrza	Zwiększenia według Uchwał Rady Miejskiej i Zarządzeń Burmistrza	Plan po zmianach na 31.12.2014 rok
<b>010</b>			<b>ROLNICTWO I ŁOWIECTWO</b>	-	-	<b>556 910,94</b>	<b>556 910,94</b>
	01095		Pozostała działalność	-	-	<b>556 910,94</b>	556 910,94
<b>020</b>			<b>LEŚNICTWO</b>	<b>3 000,00</b>	-	<b>4 600,00</b>	<b>7 600,00</b>
	02095		Pozostała działalność	3 000,00	-	4 600,00	7 600,00
<b>600</b>			<b>TRANSPORT I ŁĄCZNOŚĆ</b>	-	-	<b>98 400,00</b>	<b>98 400,00</b>
	60016		Drogi publiczne gminne	-	-	98 400,00	98 400,00
<b>700</b>			<b>GOSPODARKA MIESZKANIOWA</b>	<b>1 071 000,00</b>	<b>10 265,00</b>	<b>1 049 275,25</b>	<b>2 110 010,25</b>
	70005		Gospodarka gruntami i nieruchomościami	1 071 000	10 265,00	1 049 275,25	2 110 010,25
<b>710</b>			<b>DZIAŁALNOŚĆ USŁUGOWA</b>	<b>40 500,00</b>	-	<b>15 000,00</b>	<b>55 500,00</b>
	71035		Cmentarze	40 500,00	-	15 000,00	55 500,00
<b>750</b>			<b>ADMINISTRACJA PUBLICZNA</b>	<b>168 900,00</b>	-	<b>11 000,00</b>	<b>179 900,00</b>
	75011		Urzędy wojewódzkie	162 900,00	-	-	162 900,00
	75023		Urzędy gmin	6 000,00	-	3 000,00	9 000,00
	75075		Promocja jst	-	-	6 000	6 000,00
	75095		Pozostała działalność	-	-	2 000	2 000
<b>751</b>			<b>URZĘDY NACZ.ORG.WŁ. PAŃST., KONTR.I OCH.PRAWA ORAZ SĄDOWNICTWA</b>	<b>2 909</b>	<b>3 382</b>	<b>158 846</b>	<b>158 373</b>
	75101		Urzędy naczelnych org.władzy państw.,kontroli i ochrony prawa	2 909	-	-	2 909
	75109		Wybory do rad gmin, rad powiatów i sejmików województw, wybory wójtów, burmistrzów i prezydentów miast oraz referenda gminne, powiatowe i wojewódzkie	-	3 382,00	116 968,00	113 586

	75113		Wybory do Parlamentu Europejskiego	-	-	41 878,00	41 878
<b>754</b>			<b>BEZPIECZEŃSTWO PUBLICZNE I OCHRONA PRZECIWPOŻAROWA</b>	<b>35 000,00</b>	<b>-</b>	<b>-</b>	<b>35 000,00</b>
	75416		Straż gminna (miejska)	35 000,00	-	-	35 000,00
<b>756</b>			<b>DOCH.OD OSÓB PRAWNYCH, OD OSÓB FIZ. I OD INNYCH JEDN. NIEPOSIAD.OSOB. PRAWNEJ ORAZ WYDATKI ZWIĄZANE Z ICH POBOREM</b>	<b>33 768 830,00</b>	<b>6 586,00</b>	<b>507 616,00</b>	<b>34 269 860,00</b>
	75601		Wpływy z podatku dochodowego od os.fizycz.	4 000,00	-	-	4 000,00
	75615		Wpływy z pod.rolnego, pod.leśn., pod. od czynności cywilnopr., podatków i opłat lokalnych od osób prawnych i innych jednostek organizacyjnych	16 561 000,00	-	476 664,00	17 037 664,00
	75616		Wpływy z pod.rolnego, pod.leśn., podatku od spadków i darowizn, pod. od czynności cywilnopr. oraz podatków i opłat lokalnych od osób fizycznych	4 859 891,00	-	-	4 859 891,00
	75618		Wpływy z innych opłat stan. dochody j.s.t. na podstawie ustaw	3 207 186,00	6 586,00	30 952,00	3 231 552,00
	75621		Udziały gmin w pod.stan. dochód budż.państwa	9 136 753,00	-	-	9 136 753,00
<b>758</b>			<b>RÓŻNE ROZLICZENIA</b>	<b>12 323 261</b>	<b>514 423,00</b>	<b>119 477,41</b>	<b>11 928 315,41</b>
	75801		Część oświatowa subwencji ogólnej dla jst	8 889 197	514 423,00	96 882,00	8 471 656
	75807		Część wyrównawcza subwencji ogólnej dla gmin	2 341 183	-	5,00	2 341 188
	75814		Różne rozliczenia finansowe	-	-	22 590,41	22 590,41
	75831		Część równow.subwencji ogólnej dla gmin	1 092 881	-	-	1 092 881
<b>801</b>			<b>OŚWIATA I WYCHOWANIE</b>	<b>1 550 000,00</b>	<b>89 609,00</b>	<b>112 535,14</b>	<b>1 572 926,14</b>
	80101		Szkoły podstawowe	-	-	23 678,14	23 678,14
	80103		Oddziały przedszkolne w szkołach	145 000,00	-	45 859,00	190 859,00

		podstawowych				
	80104	Przedszkola	520 000,00	17 609,00	1 100,00	503 491,00
	80106	Inne formy wychowania przedszkolnego	40 000	-	14 359	54 359
	80110	Gimnazja	9 000	-	7 539	16 539
	80148	Stołówki szkolne i przedszkolne	836 000,00	72 000,00	20 000,00	784 000,00
<b>852</b>		<b>POMOC SPOŁECZNA</b>	<b>6 264 100,00</b>	<b>8 838,00</b>	<b>541 430,28</b>	<b>6 796 692,28</b>
	85206	Wspieranie rodziny	-	-	54 078,00	54 078,00
	85212	Świadczenia rodzinne, świadczenia z funduszu alimentacyjnego oraz składki na ubezpieczenia emerytalne i rentowe z ubezpieczenia społecznego	5 321 500,00	-	84 000,00	5 405 500,00
	85213	Składki na ubezpiecz. zdrow. opłac. za os. pobierające niektóre świadc. z pomocy społecznej, niektóre świadczenia rodzinne oraz za osoby uczestniczące w zajęciach w centrum integracji społecznej	43 000	1 000	6 600	48 600
	85214	Zasiłki i pomoc w naturze oraz składki na ubezpiecz. emerytalne i rentowe	74 300	-	4 100	78 400
	85215	Dodatki mieszkaniowe	2 000,00	-	47 492,28	49 492,28
	85216	Zasiłki stałe	229 000	-	32 000	261 000
	85219	Ośrodki pomocy społecznej	251 300,00	3 088,00	31 595,00	279 807,00
	85228	Usługi opiek. i specjalistyczne usługi opiekuńcze	45 000,00	4 750,00	-	40 250,00
	85295	Pozostała działalność	298 000	-	281 565	579 565
<b>853</b>		<b>POZOSTAŁE ZADANIA W ZAKRESIE POLITYKI SPOŁECZNEJ</b>	<b>-</b>	<b>-</b>	<b>220 042,03</b>	<b>220 042,03</b>
	<b>85395</b>	<b>Pozostała działalność</b>	<b>-</b>	<b>-</b>	<b>220 042,03</b>	<b>220 042,03</b>
<b>854</b>		<b>EDUKACYJNA OPIEKA WYCHOWAWCZA</b>	<b>-</b>	<b>-</b>	<b>162 697,34</b>	<b>162 697,34</b>
	85415	Pomoc materialne dla uczniów	-	-	149 572,00	149 572,00
	85495	Pozostała działalność	-	-	13 125,34	13 125,34
<b>900</b>		<b>GOSPODARKA KOMUNALNA I OCHRONA ŚRODOWISKA</b>	<b>418 500,00</b>	<b>45 311,00</b>	<b>130 685,00</b>	<b>503 874,00</b>

	90002		<b>Gospodarka odpadami</b>	-	45 311,00	130 685,00	85 374,00
	90003		<b>Oczyszczanie miast i wsi</b>	120 000,00	-	-	120 000,00
	90004		<b>Utrzymanie zieleni w miastach i gminach</b>	1 500,00	-	-	1 500,00
	90019		<b>Wpływy i wydatki związane z gromadzeniem środków z opłat i kar za korzystanie ze środowiska</b>	180 000,00	-	-	180 000,00
	90095		<b>Pozostała działalność</b>	117 000,00	-	-	117 000,00
<b>921</b>			<b>KULTURA I OCHRONA DZIEDZICTWA NARODOWEGO</b>	-	-	<b>1 303 810,51</b>	<b>1 303 810,51</b>
	92109		<b>Domy i ośrodki kultury, świetlice i kluby</b>	-	-	1 268 718,51	1 268 718,51
	92195		<b>Pozostała działalność</b>	-	-	35 092,00	35 092,00
<b>926</b>			<b>KULTURA FIZYCZNA</b>	-	-	<b>110 644,00</b>	<b>110 644,00</b>
	92601		<b>Obiekty sportowe</b>	-	-	100 000,00	100 000,00
	92695		<b>Pozostała działalność</b>	-	-	10 644,00	10 644,00
			<b>RAZEM DOCHODY</b>	<b>55 646 000,00</b>	<b>678 414,00</b>	<b>5 102 969,90</b>	<b>60 070 555,90</b>

Zmiany w planie wydatków budżetu gminy Drawsko Pomorskie w 2014r.

Tabela Nr 21

Dz.	Rozdz.	Nazwa podziałki klasyfikacji budżetowej	Plan na 2014 rok wg uchwały budżetowej	Zmniejszenia według Uchwał Rady Miejskiej i Zarządzeń Burmistrza	Zwiększenia według Uchwał Rady Miejskiej i Zarządzeń Burmistrza	Plan po zmianach na 31.12.2014r.
<b>010</b>		<b>ROLNICTWO I ŁOWIECTWO</b>	<b>4 762 670,00</b>	<b>2 186 797,10</b>	<b>2 709 594,04</b>	<b>5 285 466,94</b>
	01008	Melioracje wodne	127 900	63 904	11 904	75 900
	01010	Infrastruktura wodociągowa i sanitacyjna wsi	4 601 770	2 121 457	2 139 343	4 619 656
	01030	Izby rolnicze	21 000	-	-	21 000
	01095	Pozostała działalność	12 000,00	1 435,68	558 346,62	568 910,94
<b>020</b>		<b>LEŚNICTWO</b>	<b>7 000</b>	<b>5 650</b>	<b>5 650</b>	<b>7 000</b>
	02001	Gospodarka leśna	-	-	4 050	4 050,00
	02095	Pozostała działalność	7 000	5 650	1 600	2 950,00
<b>600</b>		<b>TRANSPORT I ŁĄCZNOŚĆ</b>	<b>983 000</b>	<b>463 673,90</b>	<b>1 539 073,90</b>	<b>2 058 400,00</b>
	60011	Drogi publiczne krajowe	-	1 500	3 000	1 500,00
	60013	Drogi publiczne wojewódzkie	-	5 000	87 000	82 000,00
	60014	Drogi publiczne powiatowe	-	2 000	15 000	13 000,00
	60016	Drogi publiczne gminne	983 000	455 174	1 427 074	1 954 900,00
	60017	Drogi wewnętrzne	-	-	7 000	7 000,00
<b>630</b>		<b>TURYSTYKA</b>	<b>99 013</b>	<b>18 700,00</b>	<b>58 820,00</b>	<b>139 133,00</b>
	63001	Ośrodki informacji turystycznej	10 000	6 600	8 720	12 120,00
	63003	Zadania w zakresie upowszechn. turystyki	56 213	5 000	18 000	69 213,00
	63095	Pozostała działalność	32 800	7 100	32 100	57 800,00
<b>700</b>		<b>GOSPODARKA MIESZKANIOWA</b>	<b>2 128 500</b>	<b>539 511,00</b>	<b>1 059 011,00</b>	<b>2 648 000,00</b>
	70005	Gospodarka gruntami i nieruchomościami	2 112 500	536 411	1 058 911	2 635 000,00
	70095	Pozostała działalność	16 000	3 100	100	13 000,00
<b>710</b>		<b>DZIAŁALNOŚĆ USŁUGOWA</b>	<b>333 755</b>	<b>97 472,34</b>	<b>115 581,34</b>	<b>351 864,00</b>
	71004	Plany zagospodarowania przestrzennego	106 000	51 800,00	1 800,00	56 000,00
	71014	Opracowania geodezyjne i kartograficzne	65 000	-	-	65 000,00
	71035	Cmentarze	99 810	26 092,34	92 810,34	166 528,00

	71095	Pozostała działalność	62 945	19 580	20 971	64 336,00
<b>750</b>		<b>ADMINISTRACJA PUBLICZNA</b>	<b>7 123 885,72</b>	<b>269 103,00</b>	<b>376 924,00</b>	<b>7 231 706,72</b>
	75011	Urzędy Wojewódzkie	162 900	12 531	12 531	162 900
	75014	Edukacja administracyjna należności pieniężnych	30 000	-	-	30 000
	75022	Rady gmin	203 000	7 300	300	196 000
	75023	Urzędy gmin	5 979 285,72	182 753,00	153 800,00	5 950 332,72
	75045	Kwalifikacja wojskowa	1 000	-	-	1 000
	75075	Promocja jedn.samorządu terytorialnego	364 000	57 019	203 521	510 502,00
	75095	Pozostała działalność	383 700	9 500	6 772	380 972,00
<b>751</b>		<b>URZĘDY NACZELNYCH ORGANÓW WŁ.PAŃSTW., KONTROLI I OCHR.PRAWA ORAZ SĄDOWNICTWA</b>	<b>2 909</b>	<b>5 324,25</b>	<b>160 788,25</b>	<b>158 373,00</b>
	75101	Urzędy naczelnych organów władzy państwowej, kontroli i ochrony prawa	2 909	1 015,00	1 015,00	2 909,00
	75109	Wybory do rad gmin, rad powiatów i sejmików województw, wybory wójtów, burmistrzów i prezydentów miast oraz referenda gminne, powiatowe i wojewódzkie	-	3 443,10	117 029,10	113 586,00
	75113	Wybory do Parlamentu Europejskiego	-	866,15	42 744,15	41 878,00
<b>754</b>		<b>BEZPIECZEŃSTWO PUBLICZNE I OCHRONA PRZECIWPOŻAR.</b>	<b>685 921</b>	<b>38 910,00</b>	<b>323 725,00</b>	<b>970 736,00</b>
	75412	Ochotnicze straże pożarne	140 021	10 000	45 000	175 021,00
	75414	Obrona cywilna	9 300	6 200	-	3 100,00
	75416	Straż gminna (miejska)	517 300	11 400	141 016	646 916
	75495	Pozostała działalność	19 300	11 310	137 709	145 699
<b>757</b>		<b>OBSŁUGA DŁUGU PUBLICZNEGO</b>	<b>1 391 467,00</b>	<b>810 467,00</b>	<b>179 000,00</b>	<b>760 000,00</b>
	75702	Obsługa pap.wart., kredytów i pożyczek j.s.t.	1 130 000,00	370 000,00	-	760 000,00
	75704	Rozliczenia z tytułu poręczeń i gwarancji udzielonych przez Skarb Państwa lub jednostkę samorządu terytorialnego	261 467,00	440 467,00	179 000,00	-
<b>758</b>		<b>RÓŻNE ROZLICZENIA</b>	<b>237 000</b>	<b>237 000</b>	<b>-</b>	<b>-</b>
	75818	Rezerwy ogólne i celowe	237 000	237 000	-	-
<b>801</b>		<b>OŚWIATA I WYCHOWANIE</b>	<b>18 473 020,00</b>	<b>876 158,18</b>	<b>2 736 644,35</b>	<b>20 333 506,17</b>

	80101	<b>Szkoły podstawowe</b>	7 349 500	225 138,18	1 693 814,32	8 818 176,14
	80103	<b>Oddziały przedszkolne w szkołach podstawowych</b>	776 900	24 900,00 zł	36 400,00 zł	788 400,00
	80104	<b>Przedszkola</b>	1 961 800	99 030,00 zł	182 530,00 zł	2 045 300,00
	80105	<b>Przedszkola specjalne</b>	-	-	246 724	246 724,00
	80106	<b>Inne formy wychowania przedszkolnego</b>	358 520	10 860	12 660	360 320,00
	80110	<b>Gimnazja</b>	4 699 300,00	245 230,00	361 834,03	4 815 904,03
	80113	<b>Dowożenie uczniów do szkół</b>	1 119 000	133 200	74 200	1 060 000,00
	80146	<b>Dokształcanie i doskonalenie nauczycieli</b>	42 300	20 050	12 850	35 100,00
	80148	<b>Stołówki szkolne i przedszkolne</b>	1 883 000	117 750	106 470	1 871 720,00
	80195	<b>Pozostała działalność</b>	282 700	-	9 162	291 862,00
<b>851</b>		<b>OCHRONA ZDROWIA</b>	<b>380 000</b>	<b>134 875,00</b>	<b>147 075,00</b>	<b>392 200,00</b>
	85153	<b>Zwalczanie narkomanii</b>	10 000	600	2 600	12 000,00
	85154	<b>Przeciwdziałanie alkoholizmowi</b>	350 000	114 275	134 475	370 200,00
	85195	<b>Pozostała działalność</b>	20 000	20 000	10 000	10 000,00
<b>852</b>		<b>POMOC SPOŁECZNA</b>	<b>9 242 950,00</b>	<b>212 017,60</b>	<b>930 867,88</b>	<b>9 961 800,28</b>
	85201	<b>Placówki opiekuńczo - wychowawcze</b>	17 000	8 000,00	4 632,00	13 632,00
	85204	<b>Rodziny zastępcze</b>	14 000	-	12 712,00	26 712,00
	85206	<b>Wspieranie rodziny</b>	43 000	40 830,00	94 898,00	97 068,00
	85212	<b>Świadczenia rodzinne, świadczenia z funduszu alimentacyjnego oraz składki na ubezpieczenia emerytalne i rentowe z ubezpieczenia społecznego</b>	5 317 700	43 097,00	85 517,00	5 360 120,00
	85213	<b>Składki na ubezpieczenia zdrowotne opłacone przez osoby pobierające niektóre świadczenia z pomocy społecznej, niektóre świadczenia rodzinne oraz za osoby uczestniczące w zajęciach w centrum integracji społecznej</b>	48 500	1 000,00	6 600,00	54 100,00
	85214	<b>Zasiłki i pomoc w naturze oraz składki na ubezpieczenia emerytalne i rentowe</b>	367 300	2 000,00	143 400,00	508 700,00
	85215	<b>Dodatki mieszkaniowe</b>	1 365 000,00	19 000,00	97 492,28	1 443 492,28
	85216	<b>Zasiłki stałe</b>	286 000	920,00	34 400,00	319 480,00
	85228	<b>Usługi opiekuńcze i specjalistyczne usługi opiekuńcze</b>	22 000	26 750,00	22 000,00	17 250,00
	85219	<b>Ośrodki pomocy społecznej</b>	1 282 650	60 738,60	132 271,60	1 354 183,00

	85295	Pozostała działalność	479 800	9 682	296 945	767 063,00
<b>853</b>		<b>POZOSTAŁE ZADANIA W ZAKRESIE POLITYKI SPOŁECZNEJ</b>	<b>45 000,00</b>	<b>25 230,00</b>	<b>245 272,03</b>	<b>265 042,03</b>
	85311	Rehabilitacja zawod. i społeczna osób niepełnosprawnych	15 000	-	-	15 000,00
	85395	Pozostała działalność	30 000,00	25 230,00	245 272,03	250 042,03
<b>854</b>		<b>EDUKACYJNA OPIEKA WYCHOW.</b>	<b>440 050</b>	<b>105 950,00</b>	<b>286 522,00</b>	<b>620 622,00</b>
	85401	Świetlice szkolne	338 650	61 050	101 000	378 600,00
	85415	Pomoc materialna dla uczniów	99 500	44 900	184 872	239 472,00
	85495	Pozostała działalność	1 900	-	650	2 550,00
<b>900</b>		<b>GOSPODARKA KOMUNALNA I OCHRONA ŚRODOWISKA</b>	<b>7 146 290,22</b>	<b>1 773 265,20</b>	<b>2 686 281,20</b>	<b>8 059 306,22</b>
	90001	Gospodarka ściekowa i ochrona wód	529 035	674 885	703 779	557 929,00
	90002	Gospodarka odpadami	1 766 372	106 066	128 471	1 788 777,00
	90003	Oczyszczanie miast i wsi	1 267 456	270 873	335 353	1 331 936,00
	90004	Utrzymanie zieleni w miastach i gminach	347 300	77 355	387 180	657 125,00
	90015	Oświetlenie ulic, placów i dróg	1 100 000	203 052	114 500	1 011 448,00
	90095	Pozostała działalność	2 136 127,22	441 034,20	1 016 998,20	2 712 091,22
<b>921</b>		<b>KULTURA I OCHRONA DZIEDZICTWA NARODOWEGO</b>	<b>3 257 149,06</b>	<b>108 586,56</b>	<b>819 990,04</b>	<b>3 968 552,54</b>
	92109	Domy i ośrodki kultury, świet. i kluby	3 046 000	6 000	644 543	3 684 543,48
	92114	Pozostałe instytucje kultury	7 000	-	-	7 000,00
	92120	Ochrona zabytków i opieka nad zabytkami	106 500	81 500	127 000	152 000,00
	92195	Pozostała działalność	97 649,06	21 086,56	48 446,56	125 009,06
<b>926</b>		<b>KULTURA FIZYCZNA</b>	<b>706 420,00</b>	<b>97 979,00</b>	<b>743 541,00</b>	<b>1 351 982,00</b>
	92601	Obiekty sportowe	248 120,00	68 979,00	710 541,00	889 682,00
	92605	Zadania w zakresie kultury fizycznej	364 300,00	20 000,00	20 000,00	364 300,00
	92695	Pozostała działalność	94 000,00	9 000,00	13 000,00	98 000,00
		<b>RAZEM</b>	<b>57 446 000,00</b>	<b>8 006 670,13</b>	<b>15 124 361,03</b>	<b>64 563 690,90</b>

IX. WYDATKI INWESTYCYJNE I MAJĄTKOWE, W TYM PRZY UDZIALE ŚRODKÓW UE I INNYCH

Tabela Nr 22

Dz.	Rozdz.	§	Wyszczególnienie	Plan na 31.12.2014r.	Wykonanie na 31.12.2014r.	Realizacja zadania	Źródło finansowania środki z UE i inne
010			<b>ROLNICTWO I ŁOWIECTWO</b>	<b>4 618 656,00</b>	<b>4 433 313</b>		
	01010		<b>Infrastruktura wodociągowa i sanitacyjna wsi</b>	<b>4 618 656,00</b>	<b>4 433 313</b>		
			<b>1.Budowa sieci wodociągowej i sieci kanalizacyjnej Dalewo-Suliszewo-Zagórki-Drawsko Pomorskie</b>	<u>943 886,00</u>	<u>905 285,57</u>	Zadanie zostało zakończone i odebrane protokołem odbioru w dniu 12 grudnia 2014r. Wykonawcą była firma SANITEX Sp. z o.o. ul. Niemcewicza 5, 66-400 Gorzów Wlkp. W ramach zadania wybudowano: sieć kanalizacyjną z rur PE 90 dł. 504,38m, z rur PE 110 dł. 3.859,17 m, studnie betonowe śr. 1200 w ilości 19 sztuk, sieć wodociągową z rur PE 125 dł. 293,10m, studnia pomiarowa z tworzyw sztucznych śr. 1000 w ilości 1 sztuka, hydrant pożarowy śr. 80 w ilości 2 sztuki.	PROW
		6050	Wydatki inwest.jednostek budżetowych	86 462,00	47 863,18		
		6057	Wydatki inwest.jednostek budżetowych	403 914,00	403 914,00		
		6059	Wydatki inwest.jednostek	453 510,00	453 508,39		
		6050	<b>2.Budowa sieci kanalizacji sanitarnej Łabędzie-Nętno-Rydzewo-Lasocin - etap II</b>	15 000,00	4 317,00	Wykonano dokumentację projektową w zakresie przejścia kolektorem sanitarnym przez rzekę Stara Rega. W dniu 01 grudnia 2014r. ogłoszono przetarg na wykonanie odcinka sieci kanalizacji sanitarnej od przepompowni głównej w m. Rydzewo do Szkoły Podstawowej w m. Nętno.	Środki własne
			<b>3.Budowa sieci kanalizacji sanitarnej w miejscowości Rydzewo oraz wodociągu Zarańsko-Rydzewo: Budowa sieci kanalizacji sanitarnej w m.:Łabędzie, Nętno, Rydzewo, Lasocin - etap I i budowa sieci kanalizacji sanitarnej w m.Rydzewo - etap II</b>	<u>1 588 519,32</u>	<u>1 579 963,59</u>	Zadanie zostało zakończone i odebrane protokołem odbioru w dniu 04 czerwca 2014r. Wykonawcą było Przedsiębiorstwo „HYDROGEOBUDOWA” Spółka z o.o. ul. Koszalińska 60, 76-100 Sławno. W ramach zadania wybudowano: rurociąg z rur PP średnicy 160mm długości 663,50m, rurociąg z rur PP średnicy 200mm długości 2.287,0 m, rurociąg z rur PE średnicy 200mm długości 127,0m, rurociąg z rur PE średnicy 90mm długości 319,0m, rurociąg z rur PE średnicy 75mm długości 46,50m, rurociąg PE średnicy 63mm długości 391,0m, studnie betonowe śr. 1200mm w ilości 56 sztuk, studzienki rewizyjne z PCV średnicy 600mm w ilości 34 sztuki, studzienki włączeniowe	PROW

						z PCV średnicy 400mm w ilości 62 sztuk, przepompownię ścieków P-9 i P10, słupy oświetleniowe dla przepompowni 2 sztuki, ogrodzenie przepompowni z siatki o wys. 1,50m w ilości 36,0mb.	
		6050	Wydatki inwestycyjne jednostek budżetowych	62 929,61	58 025,52		
		6057	Wydatki inwestycyjne jednostek budżetowych	857 222,26	853 570,62		
		6059	Wydatki inwestycyjne jednostek budżetowych	668 367,45	668 367,45		
			<b>4. Budowa sieci kanalizacji sanitarnej w miejscowości Rydzewo oraz wodociągu Zarańsko-Rydzewo: Budowa sieci kanalizacji sanitarnej grawitacyjno-tłocznej Zarańsko-Rydzewo</b>	<u>1 146 430,68</u>	<u>1 145 634,17</u>	Zadanie zostało zakończone i odebrane protokołem odbioru w dniu 04 kwietnia 2014r. Wykonawcą było Przedsiębiorstwo „HYDROGEOBUDOWA” Spółka z o.o. ul. Koszalińska 60, 76-100 Sławno. W ramach zadania wybudowano rurociąg z rur PCV średnicy 160mm długości 233,72m, rurociąg z rur PCV średnicy 200mm długości 22,50m, rurociąg z rur PE średnicy 140mm długości 3.852,30m, studnie betonowe śr. 1200mm w ilości 27 sztuk, studzienki rewizyjne z PCV średnicy 600mm w ilości 10 sztuk, przepompownię ścieków MP1 i MP2, przepompownię główną, słup oświetleniowy dla przepompowni, ogrodzenie przepompowni z siatki o wys. 1,50m w ilości 48,0mb.	PROW
		6050	Wydatki inwestycyjne jednostek budżetowych	9 575,05	8 778,54		
		6057	Wydatki inwestycyjne jednostek budżetowych	681 593,74	681 593,74		
		6059	Wydatki inwestycyjne jednostek budżetowych	455 261,89	455 261,89		
			<b>5. Budowa sieci kanalizacji sanitarnej w miejscowości Rydzewo oraz wodociągu Zarańsko-Rydzewo: Budowa sieci wodociągowej rozdzielczej z przyłączami Zarańsko - Rydzewo</b>	<u>608 820,00</u>	<u>608 625,69</u>	Zadanie zostało zakończone i odebrane protokołem odbioru w dniu 07 lutego 2014r. Wykonawcą było Przedsiębiorstwo „HYDROGEOBUDOWA” Spółka z o.o. ul. Koszalińska 60, 76-100 Sławno. W ramach zadania wybudowano: rurociąg z rur PE średnicy 110mm długości 7.349,00m, rurociąg z rur PE średnicy 63mm długości 270,0m, rurociąg z rur PE średnicy 32mm długości 357,0m, studnie betonowe śr. 1500mm w ilości 3 sztuk, studzienki betonowe wodomierzowe śr. 1000mm w ilości 11 sztuk, hydranty pożarowe nadziemne o śr. 80mm w ilości 2 kpl.	PROW
		6050	Wydatki inwestycyjne jednostek budżetowych	1 525,31	1 331,00		

	6057	Wydatki inwestycyjne jednostek budżetowych	370 301,64	370 301,64		
	6059	Wydatki inwestycyjne jednostek budżetowych	236 993,05	236 993,05		
	6050	<b>6.Wykonanie przyłącza kanalizacji sanitarnej do budynku gminnego na działce Nr 208/1, obręb Żółte</b>	6 000,00	6 000,00	Zadanie zostało zakończone i odebrane protokołem odbioru. Wykonawcą był Zakład Wodociągów i Kanalizacji Sp. z o.o. w Drawsku Pomorskim. W ramach zadania wybudowano przyłącze kanalizacyjne z rur PCV 160 dł. 33m, studzienki rewizyjne z PCV 315mm w ilości 2 sztuk	Środki własne
		<b>Fundusz Środowiska</b>	<b>310 000,00</b>	<b>183 487,00</b>		
	6050	Wydatki inwest.jedn.budż.				
		1.Wspomaganie realizacji zadań służących ochronie środowiska i gospodarce wodnej "Budowa przydomowych oczyszczalni ścieków"	10 000,00	6 184,00	Koszty związane z wykonaniem badań geologicznych niezbędnych do wykonania projektów budowy przydomowych biologicznych oczyszczalni ścieków w ramach naboru na II etap ich budowy. Z gminy Drawsko Pomorskie zakwalifikowano 22 nieruchomości, na których będzie możliwość wybudowania oczyszczalni przydomowych.	Środki własne
	6650	Wpłaty gmin i powiatów na rzecz innych jednostek samorządu terytorialnego oraz związków gmin lub związków powiatów na dofinansowanie zadań inwestycyjnych i zakupów inwestycyjnych 1.Wspomaganie realizacji zadań służących ochronie środowiska i gospodarce wodnej "Budowa przydomowych oczyszczalni ścieków"	300 000,00	177 303,00	Projekt pn. „ Budowa przydomowych biologicznych oczyszczalni ścieków „ realizowany przez Związek Miast i Gmin Pojezierza Drawskiego. Na terenie gminy Drawsko Pomorskie wybudowano 36 oczyszczalni przydomowych tj. : w m. Zagozd wybudowano 22 oczyszczalnie; w m. Gajewko – 2 szt.; w m. Zbrojewo – 3 szt.; w m. Rydzewo - 1 szt.; w m. Łabędzie – 6 szt. i w m. Gajewo – 1 szt. Udział gminy w tym projekcie wynosi 45% wartości budowy oczyszczalni, 45 % wartości stanowi dofinansowane z Narodowego Funduszu Ochrony Środowiska i Gospodarki Wodnej i 10 % wartości budowy ponosi właściciel nieruchomości. W roku 2014 na podstawie wystawionych faktur gmina zapłaciła 71% kosztów budowy, pozostała kwota w wysokości 29 % wartości budowy zostanie zapłacona w roku 2015 po uzyskaniu efektu ekologicznego.	Środki własne
<b>600</b>		<b>TRANSPORT I ŁĄCZNOŚĆ</b>	<b>1 211 600,00</b>	<b>1 184 675</b>		
	<b>60013</b>	<b>Drogi publiczne wojewódzkie</b>	<b>75 000,00</b>	<b>62 033,00</b>		

			Dotacje celowe przekazane do samorządu województwa na inwestycje i zakupy inwestycyjne realizowane na podstawie porozumień (umów) między jednostkami samorządu terytorialnego	<u>75 000,00</u>	<u>62 033,00</u>		
		6630					
			1.Przebudowa chodnika w m.Drawsko Pomorskie, ul.Podmiejska w ciągu drogi nr 175	40 000,00	27 033,00	Inwestycja współfinansowana przez gminę Drawsko Pomorskie i Województwo Zachodniopomorskie w stosunku 50/50. W ramach zadania wybudowano 120 mb ciągu pieszorowerowego, na powierzchni 360 m².	Przekazano dotację ze środków własnych. Zarządcą dróg jest Zarząd Dróg Wojewódzkich
			2.Przebudowa zatoki autobusowej w m.Zarańsko w ciągu drogi nr 173	35 000,00	35 000,00	Inwestycja współfinansowana przez gminę Drawsko Pomorskie i Województwo Zachodniopomorskie w stosunku 50/50 %. W ramach zadania wybudowano zatokę autobusową dla kierunku Zarańsko-Drawsko Pom. o powierzchni 114 m² i chodnik do niej przylegający 190 mb, na powierzchni 287 m².	Przekazano dotację ze środków własnych. Zarządcą dróg jest Zarząd Dróg Wojewódzkich
	<b>60014</b>		<b>Drogi publiczne powiatowe</b>	<b>5 000,00</b>			
			Dotacje celowe przekazane dla powiatu na inwestycje i zakupy inwestycyjne realizowane na podstawie porozumień (umów) między jednostkami samorządu terytorialnego „Przebudowa ulic Kolejowej i Sobieskiego w Drawsku Pomorskim”	5 000,00			
		6620				Zadanie w całości realizowane będzie w roku 2015.	
	<b>60016</b>		<b>Drogi publiczne gminne</b>	<b>1 124 600,00</b>	<b>1 115 642</b>		
		<b>6050</b>	<b>Inwestycje i modernizacje, w tym:</b>	<b><u>1 124 600,00</u></b>	<b><u>1 115 642</u></b>		
			1.Przebudowa Pl.Konstytucji	-	-	Ze względu na konieczność przebudowy całej infrastruktury technicznej w pl. Konstytucji i najbliższym jego otoczeniu, zadanie przebudowy placu zostało przesunięte na następne lata. Zaplanowane środki przesunięto ma inne zadania.	
			2.Budowa nawierzchni ul.B.Chrobrego wraz z odwodnieniem i nawierzchni ul.Staszica wraz z odwodnieniem	55 000,00	51 606,00	Wykonano projekt budowlany przebudowy ulic Chrobrego i Staszica wraz z budową odwodnienia. Wykonawca – Usługi Projektowe – A. Ofierzyński z Koszalina	Środki własne

						W ramach zadania przebudowano część ul. Polnej (528,4 m2), na odcinku od skrzyżowania z ul. Piłsudskiego do wjazdu do weterynarii, przebudowano drogę wewnętrzną przy budynku ul. Piłsudskiego 29 (ok.306 m2) oraz wybudowano odcinek kanalizacji deszczowej dł ok. 116 mb. Wykonawca PPBD BUDRO – A. Kaczyński z Drawska Pomorskiego.	Środki własne
			3.Przebudowa nawierzchni ul.Spokojnej, ul.Ogrodowej i ul.Polnej - I etap	213 400,00	211 535,00		
			4.Budowa nawierzchni dróg łączących ulice Śląska-Warmińska-Kaszubska-Pomorska-Łowicka	149 500,00	149 310,00	Wybudowano nawierzchnię ciągów pieszojezdnych pomiędzy ulicami: Warmińską i Kaszubską (217,65 m2), Kaszubską i Pomorską (311,94 m2), Pomorską i Łowicką (211,94 m2) . Wykonawca robót: PPBD „BUDRO” – A.Kaczyński z Drawska Pomorskiego.	Środki własne
			5.Budowa nawierzchni ulic na osiedlu w obrębie ulic Wywiórskiego-Fałata - etap V	213 500,00	213 429,00	Przebudowano chodniki w ul. Grottgera na powierzchni ok. 1350 m2. Wykonawca robót: PPBD „BUDRO” – A.Kaczyński z Drawska Pomorskiego.	Środki własne
			6.Ułożenie nawierzchni z płyt drogowych w ul.Okrzei na odcinku od Promenady Piastowskiej do bruku	49 000,00	47 638,00	Wybudowano nawierzchnię z płyt drogowych o wym. 3000x1500x150mm, na powierzchni 279,0 m2. Wykonawca: „MICHAŁÓW” Marek Michalczyzyn z Węgorzyna	Środki własne
			7.Budowa nawierzchni wraz z odwodnieniem ul.Mickiewicza (projekt budowlany)			Ze względu na zbyt małe środki finansowe zabezpieczone w budżecie zrezygnowano z realizacji zadania. Środki przesunięto na inne zadania.	
			8.Budowa nawierzchni wraz z odwodnieniem ul.Sadowej (projekt budowlany)			Ze względu na zbyt małe środki finansowe zabezpieczone w budżecie zrezygnowano z realizacji zadania.	
			9.Przebudowa ulic w kwartale ul.Wywiórskiego-Witkiewicza-Siemiradzkiego-Grottgera	77 000,00	76 258,00	W ramach zadania przebudowano jednostronnie chodniki w ul. Witkiewicza i Stanisławskiego (ok. 402 m2). Wykonawca PPBD „BUDRO” – A. Kaczyński z Drawska Pomorskiego.	Środki własne
			10.Przebudowa chodnika w m.Linowno	<b>125 000,00</b>	<b>123 673,90</b>	W ramach zadania przebudowano chodnik przy drodze gminnej Linowno-Suliszewo, na powierzchni 532,0 m2. Wykonawca robót: PPBD „BUDRO” – A.Kaczyński z Drawska Pomorskiego. Zadanie dofinansowane z PROW.	PROW
		6050	Wydatki inwest.jedn.budż. (001)	1 200,00	1 200,00		
		6050	Wydatki inwest.jedn.budż. (027)	3 826,10	2 500,00		
		6057	Wydatki inwest.jedn.budż. (027)	78 031,00	78 031,81		
		6059	Wydatki inwest.jedn.budż. (027)	41 942,90	41 942,09		

		11. Budowa miejsc postojowych i chodnika przy ul. Słonecznej (aktualizacja dokumentacji projektowo - kosztorysowej)	1 200,00	1 200,00	Projektant zaktualizował dokumentację projektową. Realizacja w roku 2015.	Środki własne
		12. Budowa miejsc postojowych przy ul. Grottgera	50 000,00	49 993,00	Wybudowano 10 miejsc postojowych z kostki betonowej wibroprasowanej. Wykonawca robót: PPBD „BUDRO” – A. Kaczyński z Drawski Pomorskiego.	Środki własne
		13. Budowa nawierzchni dróg na osiedlu domów jednorodzinnych w obr. ulic Gdyńska-Zakopiańska	191 000,00	191 000,00	Opracowano projekt budowlany budowy dróg i kanalizacji deszczowej dla wszystkich nowopowstałych dróg w rejonie.	Środki własne
	<b>60017</b>	<b>Drogi wewnętrzne</b>	<b>7 000,00</b>	<b>7 000,00</b>		
	6050	Wydatki inwestycyjne jednostek budżetowych				
		1. Budowa drogi na nowym osiedlu mieszkaniowym w Suliszewie (aktualizacja dokumentacji projektowo-kosztorysowej)	7 000,00	7 000,00	Ze względu na wygaśnięcie pozwolenia na budowę, zaszła konieczność aktualizacji dokumentacji projektowej, która została zlecona do wykonania i jest w trakcie realizacji.	Środki własne
<b>630</b>		<b>TURYSTYKA</b>	<b>10 000,00</b>	<b>10 000,00</b>		
	<b>63095</b>	<b>Pozostała działalność</b>	<b>10 000,00</b>	<b>10 000,00</b>		
	6050	Wydatki inwestycyjne jednostek budżetowych				
		1. Zagospodarowanie terenu nad jeziorem Okra przy ul. Jeziornej w Drawsku Pom. - etap I	10 000,00	10 000,00	Wykonano roboty ziemne związane z budową boiska do piłki nożnej plażowej o wymiarach 31,50 x 22,00 m i boiska do piłki siatkowej o wymiarach 5,0m x 20,00 m.	Środki własne
<b>700</b>		<b>GOSPODARKA MIESZKANIOWA</b>	<b>533 500,00</b>	<b>456 829,00</b>		
	<b>70005</b>	<b>Gospodarka gruntami i nieruch.</b>	<b>533 500,00</b>	<b>456 829,00</b>		
	6060	Wydatki na zakupy inwestycyjne jednostek budżetowych (wykup nieruchomości)	84 500,00	68 284,00	1) Gmina nabyła od Powiatu drogę-darowizna (ul. Kolejowa dz. 144/30 obr. 12) koszty aktu notarialnego 1777,82zł 2) Gmina nabyła od Powiatu dz. 404/5 obr. 11 o pow. 159m <sup>2</sup> (darowizna) koszty aktu notarialnego 770,12zł 3) Wykup od Państwa Gałązkiewicz działek przy ul. Okrzei na cel publiczny za kwotę 62.788,50zł 4) Wykup części drogi przy ul. Sadowej od Państwa Kondratowicz koszty 2.500,-zł	Środki własne
	6050	Wydatki inwest. jedn. budż.	<b>449 000,00</b>	<b>388 545,00</b>		
		1. Budowa dwóch budynków komunalnych przy ul. Złocienieckiej - bud. budynku komunalnego nr 2	352 500,00	316 352,00	Zadanie w trakcie realizacji, Wykonawcą jest firma „IBI” Inżynieria – Budownictwo – Instalacje Spółka z o.o. ul. Łączna 3B, 71-781 Szczecin. Wykonano roboty ziemne,	Środki własne

						fundamenty, ściany podziemia, w części izolacje fundamentów i ścian podziemi, podkłady na gruncie, ściany parteru. Planowany termin zakończenia – 2016r.	
			2.Termomodernizacja budynku mieszkalnego przy ul.Gen.Wł.Sikorskiego 14 (TBS)	96 500,00	72 193,00	Zadanie zrealizowane na podstawie umowy zawartej z Towarzystwem Budownictwa Społecznego Sp. z o.o. w Drawsku Pomorskim. Termomodernizacja budynku mieszkalnego: docieplenie ścian budynku styropianem - łącznie ściany i cokół - 357,45 m2, wymiana okien na PCV 21 szt / 25,09 m2 wymiana rynien i rur spustowych, uzupełnienie obróbek blacharskich z blachy powlekanej, renowacja drzwi wejściowych, renowacja elewacji frontowej (wymiana tynków zewnętrznych i malowanie) - 76,45 m2 koszt 66 845,25 zł (netto) / 72 192,87zł. (brutto). Termin wykonania 30.08.2014 r.	Środki własne
<b>710</b>			<b>DZIAŁALNOŚĆ USŁUGOWA</b>	<b>20 000,00</b>	<b>0,00</b>		
	<b>71035</b>		<b>Cmentarze</b>	<b>20 000,00</b>			
		6050	Wydatki inwest.jednostek budżetowych				
			1.Budowa ogrodzenia cmentarza wiejskiego w Mielenku Dr.	20 000,00		Zadanie nie zostało wykonane ponieważ wykonawca zrezygnował z wykonania w roku 2014r.	
<b>750</b>			<b>ADMINISTRACJA PUBLICZNA</b>	<b>177 500,00</b>	<b>169 401,00</b>		
	<b>75023</b>		<b>Urzędy gmin</b>	<b>175 600,00</b>	<b>168 501,00</b>		
			<b>INWESTYCJE</b>	<u>175 600,00</u>	<u>168 501,00</u>	Zakupiono: serwer, 9 zestawów komputerowych i 2 laptopy, ploter, kolorowe urządzenie wielofunkcyjne na potrzeby całego urzędu, program księgowy do Biura Obsługi Finansowo-Księgowej Szkół i Przedszkoli. Zrezygnowano z zakupu urządzenia do mechanicznego czyszczenia podłóg oraz z zakupu szafy na sprzęt komputerowy do USC ze względu na zbyt mało danych dotyczących wprowadzenia nowego programu t.j. Systemu Rejestrów Państwowych.	Środki własne
		6060	Wydatki na zakupy inwest.jedn.budżet.	<u>175 600,00</u>	<u>168 501,00</u>		
			1. Zakup sprzętu komputerowego	50 000,00	51 783,00		
			2.Urządzenie UTM	30 000,00	28 178,00		
			3.Szafa na sprzęt komputerowy USC	5 000,00			
			4.Urządzenie do mechanicznego czyszczenia podłóg	6 000,00			
			5.Ploter URN	7 000,00	6 205,00		
			6.Serwer (zapasowy)	60 000,00	59 999,00		
			7.Zakup zestawu komputerowego do ZUK	4 600,00	4 182,00		

		8.Zakup programu QNT		5 240,00		
		9.Zakup kolorowego urządzenia wielofunkcyjnego (kserokopiarka)	13 000,00	12 914,00		
	<b>75075</b>	<b>Promocja jedn.samorządu terytorialnego</b>	<b>1 900,00</b>	<b>900,00</b>		
	6050	Wydatki inwestycyjne jedn.budżetowych				
		1.Konstrukcja reklamowa przy ul.Starogrodzkiej - pozwolenie na budowę oraz wyk.dokumentacji technicznej	1 900,00	900,00	Gmina w drodze darowizny otrzymała od osoby fizycznej w 2014r. stelaż reklamowy o wartości 15.990,-zł. Zamontowanie wymagało pozwolenia na budowę oraz wykonania dokumentacji technicznej.	Środki własne
<b>754</b>		<b>BEZPIECZEŃSTWO PUBLICZNE I OCHRONA PRZECIWOŻ.</b>	<b>185 599,00</b>	<b>184 978,00</b>		
	<b>75412</b>	<b>Ochotnicze straże pożarne</b>	<b>12 000,00</b>	<b>11 448,00</b>		
	6060	Wydatki na zakupy inwest.jedn.budż.				
		1.Zakup sań lodowych (deska lodowa) dla OSP w Rydzewie	12 000,00	11 448,00	Zakupiono sanie lodowe dla OSP Rydzewo.	Środki własne
	<b>75416</b>	<b>Straż gminna (miejska)</b>	<b>70 100,00</b>	<b>70 031,00</b>		
	6060	Wydatki na zakupy inwestycyjne jedn.budżetowych				
		1.Zakup samochodu na potrzeby Straży Miejskiej	70 100,00	70 031,00	Zakupiono samochód SKODA ROMSTER SCO na potrzeby Straży Miejskiej.	Środki własne
	<b>75495</b>	<b>Pozostała działalność</b>	<b>103 499,00</b>	<b>103 499,00</b>		
	6050	Wydatki inwestycyjne jednostek budżetowych				
		1.Rozbudowa monitoringu miejskiego (śr.własne)	9 000,00	9 000,00		Środki własne
		2.Zakup i montaż klimatyzatora w pomieszczeniach monitoringu przy ul.Kolejowej 1	3 500,00	3 500,00		Środki własne
	6060	Wydatki na zakupy inwest.jedn.budż.				
		1.Zakup dysku celem rozszerzenia pamięci komputera monitoringu miejskiego	1 000,00	1 000,00		Środki własne
		<b>Rozbudowa monitoringu wizyjnego Program PROW</b>	<b>89 999,00</b>	<b>89 999,00</b>		PROW

		6057	Wydatki inwestycyjne jednostek budżetowych	24 999,00	24 999,00		
		6059	Wydatki inwestycyjne jednostek budżetowych	65 000,00	65 000,00		
<b>801</b>			<b>OŚWIATA I WYCHOWANIE</b>	<b>905 090,00</b>	<b>793 540,00</b>		
	<b>80101</b>		<b>Szkoły podstawowe</b>	<b>835 650,00</b>	<b>724 154,00</b>		
			<b>GMINA</b>	<b>835 650,00</b>	<b>724 154,00</b>		
		6050	Wydatki inwestycyjne jednostek budżetowych	<b>807 650,00</b>	<b>696 204,00</b>		
			1. Budowa hali sportowej przy SP w Drawsku Pomorskim	673 500,00	563 307,00	W terminie od 23 czerwca 2014r. do końca roku wykonano roboty budowlane , nadzór inwestorski (347,63) i archeologiczny (10 000,00) na łączną kwotę 563 307,00 zł. W ramach inwestycji wybudowana zostanie hala sportowa z zapleczem socjalnym i łącznik łączący nowy obiekt z istniejącym budynkiem szkoły. Przebudowana zostanie kotłownia obsługująca cały kompleks. Planowany termin zakończenia – 2016r.	Dofinansowanie z Ministerstwa Sportu
			2. Przebudowa drogi dojazdowej na terenie Szkoły Podstawowej w Nętnie	58 000,00	57 997,00	W ramach zadania przebudowano nawierzchnię jezdni i chodnika na ogólnej powierzchni 293,74 m <sup>2</sup> , oraz wykonano i zamontowano bramę wjazdową. Wykonawca: PPBD „BUDRO” – A. Kaczyński z Drawska Pomorskiego.	Środki własne
			3. Modernizacja kotłowni w Szkole Podstawowej w Drawsku Pom.	9 300,00	8 057,00	Z uwagi na awarię w okresie zimowym naczynia wzbiorczego c.o. zainstalowanego wysoko na kominie kotłowni, należało w trybie pilnym zamontować nowe naczynia wzbiorcze systemu zamkniętego pionowe o pojemności 600 l każdy.	Środki własne
			4. Przebudowa wewnętrznej części starego budynku Szkoły Podstawowej w Drawsku Pom. - etap II	66 850,00	66 843,00	Wykonano II etap przebudowy w ramach, którego wyremontowane zostały dwie sale lekcyjne na trzeciej kondygnacji (II piętro) i korytarz przy tych salach.	Środki własne
		6060	Wydatki na zakupy inwestycyjne jednostek budżetowych	<b>28 000,00</b>	<b>27 950,00</b>		Środki własne
			1. Zakup saksofonu altowego YAMAHA YAS-280ES	4 000,00	3 950,00	Sprzęt muzyczny przekazano dla Orkiestry Dętej	
			2. Zakup rzutnika do Szkoły Podstawowej w Drawsku Pomorskim	4 000,00	4 000,00	Przekazano dla Szkoły Podstawowej w Drawsku Pom.	
			3. Kserokopiarki (kolor) dla SP w Nętnie oraz SP w Mielenku Dr. 2 szt.	20 000,00	20 000,00	Sprzęt przekazano do szkół.	
	<b>80110</b>		<b>Gimnazja</b>	<b>69 440,00</b>	<b>69 386,00</b>		

		<b>Gmina</b>	<b>69 440,00</b>	<b>69 386,00</b>		
	6050	Wydatki inwest.jedn.budżetowych				
		1. Zagospodarowanie ściany szczytowej budynku Gimnazjum od strony Centrum Kultury	11 000,00	10 996,00	Zagospodarowano ścianę szczytową budynku Gimnazjum od strony Centrum Kultury , 1)dwukrotne malowanie dwóch ścian = 210,0 m2, 2)malowanie napisu farbą w kolorze czarnym „ Gimnazjum im. Adama Mickiewicza w Drawsku Pomorskim” 3)logo Gimnazjum średnicy 1,5 m , 4)malowanie cokołu 49,4 m2, 5)odnowienie (szlifowanie, mycie, malowanie tła i liter) i montaż tablicy pamiątkowej szkoły.	Środki własne
		2.Modernizacja instalacji elektrycznej w budynku Gimnazjum	40 000,00	40 000,00	Ze względu na zły stan techniczny instalacji elektrycznej i oświetlenia, w sześciu salach lekcyjnych i na korytarzu na I piętrze ( część łącząca z halą sportową) została wymieniona instalacja elektryczna i oświetlenie. Wymieniono przewody kabelkowe, oprawy świetlówkowe, gniazda wtykowe oraz rozdzielnice wraz z wyposażeniem.	Środki własne
		3.Wymiana pompy c.o. w kotłowni w budynku Gimnazjum	6 000,00	5 950,00	Ze względu na awarię pompy c.o. w kotłowni w budynku Gimnazjum ( nie było ogrzewania i ciepłej wody w hali sportowej) W trybie pilnym zamontowano pompę i zainstalowano zawór zwrotny.	
	6060	Wydatki na zakupy inwestycyjne jedn.budżetowych				
		1.Zakup sprzętu nagłaśniającego dla Gimnazjum w Drawsku Pomorskim	5 840,00	5 840,00	Sprzęt przekazano do szkoły.	Środki własne
		2.Kocioł warzelny dla Gimnazjum w Drawsku Pom.	6 600,00	6 600,00	Sprzęt przekazano do szkoły.	Środki własne
<b>851</b>		<b>OCHRONA ZDROWIA</b>	<b>10 000,00</b>	<b>10 000,00</b>		
	85195	<b>Pozostała działalność</b>	<b>10 000,00</b>	<b>10 000,00</b>		
	6060	Wydatki na zakupy inwest.jedn.budżetowych				
		1.Zakup bezkontaktowego tonometru do pomiaru ciśnienia śródgałkowego oka	10 000,00	10 000,00	Sprzęt stanowi własność gminy – został przekazany w użyczenie służbie zdrowia.	Środki własne
<b>852</b>		<b>POMOC SPOŁECZNA</b>	<b>38 060,00</b>	<b>34 582,00</b>		
	<b>85219</b>	<b>Ośrodki pomocy społecznej</b>	<b>38 060,00</b>	<b>34 582,00</b>		
	6050	Wydatki inwest.jedn.budż.				
		1.Docieplenie dachu budynku przy ul.Starogrodzkiej 9 - MGOPS	13 060,00	13 057,00	Sfinansowano udział w części dachu – proporcjonalnie do zajmowanej powierzchni przez MGOPS.	Środki własne

			<b>Gmina</b>				
		6050	Wydatki inwestycyjne jednostek budżetowych	<b>25 000,00</b>	<b>21 525,00</b>		
			1.Wykonanie sieci komputerowej pomieszczeń biurowych MGOPS	25 000,00	21 525,00	Wykonanie sieci było konieczne z uwagi na konieczność scalenia systemu komputerowego.	Środki własne
<b>900</b>			<b>GOSPODARKA KOMUNALNA I OCHRONA ŚRODOWISKA</b>	<b>1 360 245,22</b>	<b>1 308 410</b>		
	<b>90001</b>		<b>Gospodarka ściekowa i ochrona wód</b>	<b>428 929,00</b>	<b>411 850,00</b>		
			<b>Inwestycyjne</b>	<b>428 929,00</b>	<b>411 850,00</b>		
		6050	Wydatki inwestycyjne jednostek budżetowych				
			1.Budowa separatorów na wylotach sieci deszczowej do rzeki Drawy w Drawsku Pom.			Zadanie nie zostało realizowane ze względu na to, że projektowany separator przy ul. Staszica będzie budowany przy realizacji przebudowy ul. Bol. Chrobrego i ul. Staszica.	
			2.Budowa sieci wodociągowej i kanalizacyjnej na osiedlu domów jednorodzinnych w obrębie ulic Gdyńska-Zakopiańska	57 000,00	47 724,00	Wykonano dokumentację projektową i uzyskano pozwolenie na budowę. Wykonawcą dokumentacji było Przedsiębiorstwo Projektowania i Realizacji Inwestycji „ADBUD”.	
			3.Przebudowa sieci wodociągowej w rejonie ulic: Kaszubska-Pomorska-Łowicka - etap II	30 000,00	30 000,00	Zadanie zostało zakończone i odebrane protokołem odbioru w dniu 17 listopada 2014 r. Wykonawcą był Zakład Wodociągów i Kanalizacji Sp. z o.o. w Drawsku Pomorskim. W ramach zadania wybudowano wodociąg o śr. 110 mm i o długości 100 mb., wykonano przyłącza do budynków o dł. Łącznej 146 mb. oraz zainstalowano jeden hydrant pożarowy.	
			4.Budowa kanalizacji deszczowej na osiedlu domów jednorodzinnych przy ul.Kosynierów	7 150,00	3 198,00	W dniu 26 czerwca 2014r. została podpisana umowa z projektantem ABRYS Technika Spółka z o.o. ul. Wiślana 46, 60 – 401 Poznań na wykonanie nadzoru autorskiego w trakcie realizacji inwestycji prowadzonej przez Związek Miast i Gmin Pojezierza Drawskiego.	
			5.Budowa odcinka sieci kanalizacji sanitarnej wzdłuż budynków nr 1; 1a; 1b i 2 przy pl.Gdańskim w Drawsku Pom.	10 000,00	6 150,00	Wykonano dokumentację projektową i uzyskano pozwolenie na budowę. Wykonawcą dokumentacji było Przedsiębiorstwo Projektowania i Realizacji Inwestycji „ADBUD” ul. Gdyńska 28c, 73-110 Stargard Szczeciński.	

		6650	Wpłaty gmin i powiatów na rzecz innych jednostek samorządu terytorialnego oraz związków gmin lub związków powiatów na dofinansowanie zadań inwestycyjnych i zakupów inwestycyjnych				
			Związek Miast i Gmin Pojez.Drawskiego	<b>324 779,00</b>	<b>324 778,00</b>		
			1."Ochrona wód zlewni rzek Drawy i Regi"	176 779,00	176 778,00	Wpłaty do Związku Miast i Gmin Pojezierza Drawskiego na udział własny gminy Drawsko Pomorskie w związku z realizowanym I projektem pn. „ Ochrona wód zlewni rzek Drawy i Regi ”.	
			2."Ochrona dorzecza Drawy, Regi - etap II	148 000,00	148 000,00	Wpłaty do Związku Miast i Gmin Pojezierza Drawskiego na udział własny gminy Drawsko Pomorskie w związku z realizowanym I projektem pn. „ Ochrona dorzecza Drawy i Regi – etap II ”.	
	<b>90003</b>		<b>Oczyszczanie miast i wsi</b>	<b>11 000,00</b>	<b>10 750,00</b>		
			<b>Gmina</b>	<b>11 000,00</b>	<b>10 750,00</b>		
		6060	Wydatki na zakupy inwest.jedn.budż.				
			1.Zakup pługa ciągnikowego do odśnieżania	11 000,00	10 750,00	Zadanie zrealizowane. Dostawca Przedsiębiorstwo AGROMA Sp. z o.o., ul. Szczecińska 14-16, Koszalin. Pług zostanie przekazany do ZUK.	Środki własne
	<b>90004</b>		<b>Utrzymanie zieleni w miastach i gminach</b>	<b>148 000,00</b>	<b>147 604,00</b>		
			<b>Gmina</b>	<b>98 000,00</b>	<b>97 905,00</b>		
		6060	Wydatki na zakupy inwest.jedn.budż.				
			1.Zakup ciągnika rolniczego na potrzeby jednostek budżetowej ZUK	98 000,00	97 905,00	Zakupiono ciągnik Zetor MAJOR 80. Dostawca Przedsiębiorstwo AGROMA Sp. z o.o. , ul. Szczecińska 14-16, Koszalin. Ciągnik zostanie w 2015 roku przekazany do ZUK.	Środki własne
			<b>Fundusz Środowiska</b>	<b>50 000,00</b>	<b>49 699,00</b>		
		6050	1)Budowa wybiegu dla psów wraz z zagospodarowaniem terenu zieleni	20 000,00	19 699,00	Przedsięwzięcie zrealizowano w Parku Chopina przy boisku ORLIK.	Środki z Gminnego Funduszu Ochrony Środowiska

	6060	2) Zakup ciągnika rolniczego na potrzeby ZUK	30 000,00	30 000,00	Dofinansowanie zakupu ciągnika dla ZUK.	
<b>90015</b>		<b>Oświetlenie ulic, placów i dróg</b>	<b>114 500,00</b>	<b>113 087,00</b>		
		<b>Wydatki inwestycyjne</b>	<b>114 500,00</b>	<b>113 087,00</b>		
	6050	Wydatki inwestycyjne jedn.budżetowych				
		1. Budowa punktów świetlnych przy drodze gminnej na starym osiedlu mieszkaniowym w m. Suliszewo	25 000,00	24 949,00	Zadanie zostało wykonane. Wykonano linię kablową oświetlenia o długości 125 mb. zamontowano 5 słupów typu parkowego z oprawami do lamp sodowych OPC – 70W. Protokół odbioru z dnia 12.09.2014 r.	Środki własne
		2. Budowa punktów świetlnych przy drodze gminnej na przedłużeniu ul. Krótkiej	17 000,00	16 351,00	Zadanie zostało wykonane. Wykonano linię kablową o długości 110 mb., zamontowano 3 słupy metalowe ocynkowane z oprawami do lamp sodowych SGS 103/70W. Protokół odbioru robót z dnia 29.08.2014 r.	Środki własne
		3. Budowa oświetlenia drogowego przy ul. Świętokrzyskiej, ul. Karkonoskiej i ul. Górskiej w Drawsku Pomorskim - projekt	10 500,00	9 874,00	Wykonana została dokumentacja budowlana wraz z pozwoleniem na budowę.	Środki własne
		4. Budowa oświetlenia drogowego przy ul. Łąkowej w Drawsku Pomorskim - projekt	5 000,00	5 000,00	Wykonanie w 2015r. Zadanie zostało zamieszczone w planie wydatków niewygasających.	Środki własne
		5. Budowa oświetlenia drogowego przy drodze powiatowej Rydzewo - Nętno - projekt	8 500,00	8 500,00	Wykonanie w 2015r. Zadanie zostało zamieszczone w planie wydatków niewygasających.	Środki własne
		6. Modernizacja oświetlenia zewnętrznego w m. Oleszno	48 500,00	48 413,00	Odłączone zostało oświetlenie ul. leśnej i Polnej od zasilania z obwodu Wojskowej Agencji Mieszkaniowej oraz oświetlenie ul. Głównej odłączono od zasilania z Jednostki Wojskowej. Gmina zainstalowała nową szafę oświetlenia ulicznego z wyposażeniem (przełącznik zmierzchowy, licznik), z której zasilane jest obecnie oświetlenie. Wymienione zostały oprawy na słupach parkowych OCP-70B-CP/II w ilości 12 sztuk i wymieniono oprawy SGS 102/100W na słupach betonowych przy ul. Głównej w ilości 7 szt. oraz wymieniono tabliczki bezpiecznikowe w słupach w ilości 19 szt.	Środki własne
<b>90095</b>		<b>Pozostała działalność</b>	<b>657 816,22</b>	<b>625 119</b>		
		<b>Wydatki inwestycyjne</b>	<b>608 213,00</b>	<b>575 840,40</b>		
	6050	1. Budowa infrastruktury technicznej przy ul. Starogrodzka - Podmiejska w Drawsku Pomorskim - etap II	150 000,00	146 383,00	Wybudowana została sieć deszczowa od istniejącej studni przy separatorze zlokalizowanym na terenie Zakładu Wodociągów i Kanalizacji Sp. z o.o. w Drawsku	Środki własne

						Pomorskim przy ul. Podmiejskiej 3, wzdłuż drogi dojazdowej do ZWiK, przejściem pod drogą wojewódzką i dalej w ul.Przemysłowej do studni SD 10. Łączna długość wybudowanego rurociągu kanalizacyjnego PCV o średnicy 315 mm wynosi 461 mb., zamontowano 13 studni rewizyjnych z kręgów betonowych B45 o śr. 1200 mm. Protokół odbioru z dnia 14.11.2014 r.	
		6050	<b>2.Budowa ogrodzenia placu zabaw w m.Gudowo</b>	<b>10 000,00</b>	<b>9 458,00</b>	Środki zostały wydatkowane na budowę ogrodzenia placu zabaw w Gudowie	Środki własne
		6050	<b>3.Przebudowa nawierzchni alejek w Parku Chopina w Drawsku Pomorskim</b>	<b>60 000,00</b>	<b>59 634,00</b>	W ramach zadania przebudowano alejki: ułożono nową nawierzchnię z kostki betonowej drobnowymiarowej na starej, zniszczonej nawierzchni z mieszanki mineralno-asfaltowych – na powierzchni 583,0 m <sup>2</sup> . Wykonawca robót PPBD „BUDRO” – A.Kaczyński z Drawska Pomorskiego.	Środki własne
		6050	<b>4.Zagospodarowanie terenu przy Centrum Kultury w Drawsku Pomorskim</b>	<b>171 800,00</b>	<b>171 768,00</b>	Przebudowano nawierzchnię chodników: 1)wybudowano nawierzchnię chodników na powierzchni 1.037,0 m <sup>2</sup> ; 2)Wykonano ogrodzenie o długości 24,82m od strony Gimnazjum z bramą wjazdową suwaną, ręczną o świetle wjazdu 7,5m (słupy ogrodzenia z betonu wypełnione panelami z kompozytu drewno – polimerowego WPC; 3)Wykonano ogrodzenie o długości 26,50m wzdłuż skarpy równoległej do południowej elewacji budynku (słupy ogrodzenia z kształtowników stalowych, mocowanych w betonowym fundamencie z panelami z kompozytu drewno – polimerowego WPC; 4)Wybudowano ławki z donicami murowane z betonu z siedziskami z drewna 2 szt.; 5)Wybudowano ławkę murowaną z siedziskami z drewna – 1 szt.; 6)Wbudowano w ławki betonowe oprawy LED – 8 szt.; 7)Wbudowano w grunt lampy podświetlające zieleń – 3 szt. 8)Wybudowano kanalizację deszczową z wbudowaniem 2 szt. studzienek ściekowych. 9)Wykonano nasadzenia drzew i krzewów ozdobnych na skwerze; 10)Wykonano trawniki z trawy rolowanej – 400 m <sup>2</sup> ; Wykonawca robót: Przedsiębiorstwo Wielobranżowe STYL-BET Jurewicz i Paradowski, sp. j. z Drawska Pomorskiego i Zakład usług Komunalnych.	Środki własne

			<b>5."Przystanek ryby"</b>	<b>30 000,00</b>	<b>6 120,00</b>	Przygotowano dokumentację projektową oraz wykonano wiatę przy ul.Żłocienieckiej (dz.151, obr.12)	Środki własne
		6057	Wydatki inwest.jedn.budż.	20 000,00			
		6059	Wydatki inwest.jedn.budż.	10 000,00	6 120,00		
			<b>6.Wyposażenie obiektu pełniącego funkcje turystyczne i rekreacyjne w Drawsku Pomorskim w dodatkowe urządzenia rekreacyjne wraz z montażem ogrodzenia</b>	<b>51 594,00</b>	<b>49 597,40</b>	Zakupiono urządzenia siłowni zewnętrznej, boiska do koszykówki oraz ogrodzenia, które zamontowano na osiedlu przy ul.Mickiewicza w Drawsku Pom.	Dofinans.PROW
		6050	Wydatki inwest.jedn.budż.	3 411,10	1 414,50		
		6057	Wydatki inwest.jedn.budż.	24 999,00	24 999,00		
		6059	Wydatki inwest.jedn.budż.	23 183,90	23 183,90		
		6060	<b>7.Doposażenie placów zabaw na terenie miasta i gminy Drawsko Pomorskie</b>	<b>97 719,00</b>	<b>96 121,00</b>	Środki zostały przeznaczone na doposażenie placów zabaw na terenie miasta i gminy Drawsko Pomorskie poprzez zakup nowych, metalowych urządzeń zabawowych oraz regulaminów na place zabaw	Środki własne
		6050	<b>8.Budowa ogrodzenia przy ul.Staszica</b>	<b>3 700,00</b>	<b>3 680,00</b>	W trakcie budowy ścieżki rowerowej należało rozebrać stare ogrodzenia ogródków warzywnych przy ul. Staszica. Po wykonaniu ścieżki wykonano nowe ogrodzenie z siatki stalowej na słupkach metalowych o długości 100 mb. i wysokości 125 cm	Środki własne
		6060	<b>9.Wiata przystankowa - m.Zarańsko</b>	<b>6 500,00</b>	<b>6 190,00</b>	Zakupiono wiatę przystankową, którą ustawiono przy drodze wojewódzkiej nr 173 w m. Zarańsko, przy nowowyzbudowanej zatoce autobusowej.	Środki własne
		6050	<b>10.Budowa ogrodzenia terenu gminnego przy ul.Starogrodzkiej - ul.Seminaryjnej</b>	<b>19 000,00</b>	<b>18 989,00</b>	Wykonane zostało ogrodzenie drewniane, panelowe o wymiarach paneli 180 x 180 cm na słupkach drewnianych 9 x9 x 190 cm, mocowanych do gruntu kotwami metalowymi o wymiarach 9 x9 x 75 cm, brama wjazdowa dwuskrzydłowa o wym. 350 x 180 cm. Długość ogrodzenia od ul. Starogrodzkiej wynosi 21 mb. a od ul. Seminaryjnej 43 mb. Protokół odbioru z dnia 19.09.2014 r.	Środki własne
		6050	<b>11.Budowa ogrodzenia drewnianego na cokole betonowym terenu gminnego po rozebranych budynkach przy ul.Obr.Westerplatte 26</b>	<b>7 900,00</b>	<b>7 900,00</b>	Ogrodzenie drewniane panelowe na słupkach drewnianych zakotwionych do cokołu betonowego z bloczków betonowych. Panele o wymiarach 180cm x 180cm, słupki drewniane o wym. 9 x 9 x 180cm, długość ogrodzenia 18 mb. Protokół odbioru z dnia 07.11.2014 r. i protokół odbioru z dnia 05.11.2014 r.	Środki własne

		<b>Fundusz Sołecki</b>	<b>49 603,22</b>	<b>49 279,00</b>		
		<b>Sołectwo Mielenko Drawskie</b>	<b>16 000,00</b>	<b>16 000,00</b>		
	6050	Wydatki inwestycyjne jedn.budż.				
		1.Remont budynku dz.Nr 119/16	16 000,00	16 000,00	Jest to budynek po byłej hydroforni w Mielenku Drawskim przekazany przez ZWiK Sp. z o.o. w Drawsku Pomorskim na rzecz gminy Drawsko Pomorskie. W ramach tego zadania zutilizowane zostało stare zniszczone pokrycie dachu z papy, naprawa nawierzchni betonowej dachu, ponowne pokrycie dachu papą termozgrzewalną dwuwarstwowo, wykonano obróbki blacharskie, rynny i rury spustowe.	Środki własne
		<b>Sołectwo Żółte</b>	<b>7 403,96</b>	<b>7 361,00</b>		
	6060	Wydatki na zakupy inwest.jedn.budżetowych				
		1.Wiata drewniana na działce nr 70	7 403,96	7 361,00	W ramach zadania wykonano i zamontowano wiatę drewnianą o wym. 5x5m, zadaszenie kryte gontem, z czterema panelami osłonowymi, ustawiona na bloczkach.	Środki własne
		<b>Sołectwo Linowo</b>	<b>8 440,00</b>	<b>8 361,00</b>		
	6060	Wydatki na zakupy inwest.jedn.budż.				
		1.Zagospodarowanie boiska - postawienie wiaty do 25 m2	8 440,00	8 361,00	Wykonano i zamontowano wiatę drewnianą o wym.5x5 m, zadaszenie kryte gontem, ustawiona na bloczkach. Zakupiono i zamontowano 4 szt. paneli osłonowych.	Środki własne
		<b>Sołectwo Gudowo</b>	<b>17 759,26</b>	<b>17 557,00</b>		
	6060	Wydatki na zakupy inwest.jednostek budżetowych	<b>10 500,00</b>	<b>10 300,00</b>		
		1.Zakup stołu do ping ponga	4 750,00	4 550,00	Zakupiono betonowy stół do ping-ponga.	Środki własne
		2.Zakup stołu do szachów oraz ławek	5 750,00	5 750,00	Zakupiono betonowy stół do szachów oraz ławki.	Środki własne
	6050	Utworzenie ścieżki zdrowotno-edukacyjnej z drewna (Zakup tablicy edukacyjnej oraz innych elementów, transport, montaż)	7 259,26	7 257,00	Zakupiono elementy ścieżki zdrowotno-edukacyjnej (kółko i krzyżyk, pale do wspinania i przeskoków).	Środki własne
<b>921</b>		<b>KULTURA I OCHRONA DZIEDZICTWA NARODOWEGO</b>	<b>421 495,24</b>	<b>418 083</b>		
	<b>92109</b>	<b>Domy i ośrodki kultury, świetl. i kluby</b>	<b>412 161,68</b>	<b>409 473</b>		
		<b>Ośrodek Kultury i Biblioteki</b>	<b>110 000,00</b>	<b>110 000,00</b>		

		6220	Dotacje celowe z budżetu na finansowanie lub dofinansowanie kosztów realizacji inwestycji i zakupów inwestycyjnych innych jednostek sektora finansów publicznych				
			1.Modernizacja świetlicy wiejskiej w Konotopie	110 000,00	110 000,00	Dotacja celowa na wkład własny Ośrodka Kultury w Drawsku Pomorskim w projekcie określonym umową z dnia 23 kwietnia 2014r. zawartą pomiędzy Skarbem Państwa Państwowym Gospodarstwem Leźnym Lasy Państwowe – Nadleśnictwo Drawsko a Ośrodkiem Kultury dotyczącą zadania p.n. „Modernizacja świetlicy wiejskiej w Konotopie”	Środki własne
			<b>Gmina</b>	<b>302 161,68</b>	<b>299 472,68</b>		
		6050	Wydatki inwestycyjne jedn.budżetowych				
			1.Przebudowa pomieszczeń byłej Szkoły Podstawowej w m.Zarańsko na świetlicę - etap I	25 000,00	22 311,00	Wykonano I etapu inwestycji w ramach którego wymieniona została stolarka okienna i dwoje drzwi do świetlicy. Wykonawca Zakład Ogólnobudowlany SAM Mariusz Zieliński, ul. Siemiradzkiego 15, Drawsko Pomorskie.	Środki własne
		6667	Zwroty dotacji oraz płatności, w tym wykorzystanych niezgodnie z przeznaczeniem lub wykorzystanych z naruszeniem procedur, o których mowa w art. 184 ustawy, pobranych nienależnie lub w nadmiernej wysokości, dotyczące wydatków majątkowych	277 161,68	277 161,68		
	92195		<b>Pozostała działalność</b>	<b>9 333,56</b>	<b>8 610,00</b>		
			<b>Pracownia ceramiczna i warsztaty dla mieszkańców gminy Drawsko Pomorskie</b>	<b>9 333,56</b>	<b>8 610,00</b>	W ramach projektu zakupiono wyposażenie pracowni ceramicznej znajdującej się w Szkole Podstawowej w Drawsku Pomorskim – piec do wypalania ceramiki.	Współfin.PROW
		6067	Wydatki na zakupy inwest.jedn.budżetowych	6 070,26	5 600,00		
		6069	Wydatki na zakupy inwest.jedn.budżetowych	3 263,30	3 010,00		
<b>926</b>			<b>KULTURA FIZYCZNA</b>	<b>650 000</b>	<b>615 546</b>		
	<b>92601</b>		<b>Obiekty sportowe</b>	<b>650 000</b>	<b>615 546</b>		
		6050	Wydatki inwestycyjne jedn.budż.	<b>650 000,00</b>	<b>615 546,00</b>		
			1.Budowa Skateparku oraz zagospodarowanie terenu wokół obiektu - I etap	610 000,00	575 579,00	W terminie od dnia 06.05.2014 r. do 02.12.2014 r. wykonano roboty budowlane przy realizacji I etapu	Środki własne

						inwestycji, w ramach którego wybudowany zostanie Skatepark i ciągi komunikacyjne łączące nowy obiekt i istniejącą komunikacją na kwotę 575 579,00 . Umowny termin zakończenia inwestycji 30.04.2015r	
			2.Budowa ogrodzenia boiska wiejskiego w m.Suliszewo	40 000,00	39 967,00	W terminie od 24.04.2014 do 30.04.2014 r. wybudowano ogrodzenie z paneli o wysokości 1,2 m i długości 226,0 m z dwiema furtkami i bramą wjazdową (4,0 m) i rozłożono humus na skarpie na boisku w Suliszewie	Środki własne
			<b>RAZEM ZADANIA WŁASNE</b>	<b>10 141 745,46</b>	<b>9 619 357,00</b>		

**X. WYDATKI NA PROGRAMY REALIZOWANE Z UDZIAŁEM ŚRODKÓW ZEWNĘTRZNYCH.**

*Tabela nr 23*

*Zmiany w planie wydatków dokonane w trakcie roku budżetowego na realizację programów finansowanych z udziałem środków, o których mowa w art. 5 ust.1 pkt 2 i 3 ustawy, tj. pochodzących z budżetu Unii Europejskiej oraz niepodlegających zwrotowi środków z pomocy udzielanej przez państwa członkowskie Europejskiego Porozumienia o Wolnym Handlu (EFTA) i środków pochodzących z innych źródeł zagranicznych - art. 269 pkt.2 ufp.*

Dz.	Rozdz.	§	Wyszczególnienie	Plan na 2014 ork	Plan na 31.12.2014r.	Wykonanie na 31.12.2014r.	%
<b>010</b>			<b>ROLNICTWO I ŁOWIECTWO</b>	<b>3 341 770,00</b>	<b>4 287 656,00</b>	<b>4 239 509,02</b>	98,9%
	<b>01010</b>		<b>Infrastruktura wodociągowa i sanitacyjna wsi</b>	<b>3 341 770,00</b>	<b>4 287 656,00</b>	<b>4 239 509,02</b>	98,9%
			<b>1.Budowa sieci wodociągowej i sieci kanalizacyjnej Dalewo-Suliszewo-Zagórki-Drawsko Pomorskie</b>	-	943 886,00	905 285,57	95,9%
		6050	Wydatki inwest.jednostek budżetowych	-	86 462,00	47 863,18	55,4%
		6057	Wydatki inwest.jednostek budżetowych	-	403 914,00	403 914,00	100,0%
		6059	Wydatki inwest.jednostek	-	453 510,00	453 508,39	100,0%
			<b>2.Budowa sieci kanalizacji sanitarnej w miejscowości Rydzewo oraz wodociągu Zarańsko-Rydzewo: Budowa sieci kanalizacji sanitarnej w m.:Łabędzie, Nętno, Rydzewo, Lasocin - etap I i budowa sieci kanalizacji sanitarnej w m.Rydzewo - etap II</b>	<u>1 580 000,00</u>	<u>1 588 519,32</u>	<u>1 579 963,59</u>	99,5%
		6050	Wydatki inwestycyjne jednostek budżetowych	57 929,61	62 929,61	58 025,52	92,2%
		6057	Wydatki inwestycyjne jednostek budżetowych	852 920,55	857 222,26	853 570,62	99,6%
		6059	Wydatki inwestycyjne jednostek budżetowych	669 149,84	668 367,45	668 367,45	100,0%
			<b>3.Budowa sieci kanalizacji sanitarnej w miejscowości Rydzewo oraz wodociągu Zarańsko-Rydzewo: Budowa sieci kanalizacji sanitarnej grawitacyjno-tłocznej Zarańsko-Rydzewo</b>	<u>1 152 950,00</u>	<u>1 146 430,68</u>	<u>1 145 634,17</u>	99,9%
		6050	Wydatki inwestycyjne jednostek budżetowych	12 575,08	9 575,05	8 778,54	91,7%
		6057	Wydatki inwestycyjne jednostek budżetowych	685 190,89	681 593,74	681 593,74	100,0%
		6059	Wydatki inwestycyjne jednostek budżetowych	455 184,03	455 261,89	455 261,89	100,0%

		<b>4.Budowa sieci kanalizacji sanitarnej w miejscowości Rydzewo oraz wodociągu Zarańsko-Rydzewo: Budowa sieci wodociągowej rozdzielczej z przyłączami Zarańsko - Rydzewo</b>	608 820,00	608 820,00	608 625,69	100,0%
	6050	Wydatki inwestycyjne jednostek budżetowych	1 525,31	1 525,31	1 331,00	87,3%
	6057	Wydatki inwestycyjne jednostek budżetowych	370 301,56	370 301,64	370 301,64	100,0%
	6059	Wydatki inwestycyjne jednostek budżetowych	236 993,13	236 993,05	236 993,05	100,0%
<b>600</b>		<b>TRANSPORT I ŁĄCZNOŚĆ</b>	-	<b>125 000,00</b>	<b>123 673,90</b>	98,9%
	60016	<b>Drogi publiczne gminne</b>	-	<b>125 000,00</b>	<b>123 673,90</b>	98,9%
		<b>1.Przebudowa chodnika w m.Linowno</b>	-	<b>125 000,00</b>	<b>123 673,90</b>	98,9%
	6050	Wydatki inwest.jedn.budż. (001)	-	1 200,00	1 200,00	100,0%
	6050	Wydatki inwest.jedn.budż. (027)	-	3 826,10	2 500,00	65,3%
	6057	Wydatki inwest.jedn.budż. (027)	-	78 031,00	78 031,81	100,0%
	6059	Wydatki inwest.jedn.budż. (027)	-	41 942,90	41 942,09	100,0%
<b>630</b>		<b>TURYSTYKA</b>	<b>19 013,00</b>	<b>19 013,00</b>	<b>14 123</b>	74,3%
	63003	<b>Zadania w zakresie upowsz.turystyki</b>	<b>19 013,00</b>	<b>19 013,00</b>	<b>14 122,50</b>	74,3%
		<b>Wydanie publikacji książkowej promującej gminę Drawsko Pomorskie</b>	<b>19 013,00</b>	<b>19 013,00</b>	<b>14 122,50</b>	74,3%
	4307	Zakup usług pozostałych	15 210,40	15 210,40	10 760,00	70,7%
	4309	Zakup usług pozostałych	3 802,60	3 802,60	3 362,50	88,4%
<b>754</b>		<b>BEZPIECZEŃSTWO PUBLICZNE I OCHRONA PRZECIWOŻ.</b>	-	<b>89 999,00</b>	<b>89 999,00</b>	100,0%
	75495	<b>Pozostała działalność</b>	-	<b>89 999,00</b>	<b>89 999,00</b>	100,0%
		<b>Rozbudowa monitoringu wizyjnego Program PROW</b>	-	<b>89 999,00</b>	<b>89 999,00</b>	100,0%
	6057	Wydatki inwestycyjne jednostek budżetowych	-	24 999,00	24 999,00	100,0%
	6059	Wydatki inwestycyjne jednostek budżetowych	-	65 000,00	65 000,00	100,0%
<b>801</b>		<b>OŚWIATA I WYCHOWANIE</b>	-	<b>60 601,03</b>	<b>47 486,65</b>	78,4%
	80110	<b>Gimnazja</b>	-	<b>60 601,03</b>	<b>47 486,65</b>	78,4%
	80110	<b>Gimnazjum</b>	-	<b>60 601,03</b>	<b>47 486,65</b>	78,4%
		<b>Program "Uczenie się przez całe życie" Comenius - "Ulice Europy" Umowa Nr 2013-1-PL1-COM06-38868 1</b>	-	<b>60 601,03</b>	<b>47 486,65</b>	78,4%

	4171	Wynagrodzenia bezosobowe	-	4 500,00	-	
	4211	Zakup materiałów i wyposażenia	-	10 499,03	5 149,51	49,0%
	4301	Zakup usług pozostałych	-	30 650,00	27 802,92	90,7%
	4411	Podróże służbowe krajowe	-	800,00	783,90	98,0%
	4421	Podróże służbowe zagraniczne	-	13 552,00	13 476,72	99,4%
	4431	Różne opłaty i składki	-	600,00	273,60	45,6%
<b>853</b>		<b>POZOSTAŁE ZADANIA W ZAKRESIE POLITYKI SPOŁECZNEJ</b>	<b>25 000,00</b>	<b>245 042,03</b>	<b>157 935</b>	<b>64,5%</b>
	<b>85395</b>	<b>Pozostała działalność</b>	<b>25 000,00</b>	<b>245 042,03</b>	<b>157 934,65</b>	<b>64,5%</b>
		<b>MGOPS - Projekt POKL "Szansa na przyszłość"</b>	<b>25 000,00</b>	<b>245 042,03</b>	<b>157 934,65</b>	<b>64,5%</b>
	3119	Świadczenia społeczne (wkład gminy)	25 000,00	25 000,00	24 178,00	96,7%
	4017	Wynagrodzenia osobowe pracowników	-	92 119,00	51 163,19	55,5%
	4019	Wynagrodzenia osobowe pracowników	-	5 145,00	2 857,69	55,5%
	4047	Dodatkowe wynagrodzenie roczne	-	1 853,00	1 852,29	100,0%
	4049	Dodatkowe wynagrodzenie roczne	-	104,00	103,46	99,5%
	4117	Składki na ubezpieczenie społeczne	-	32 890,36	9 256,46	28,1%
	4119	Składki na ubezpieczenie społeczne	-	1 836,59	517,09	28,2%
	4127	Składki na FP	-	1 860,00	1 298,90	69,8%
	4129	Składki na FP	-	105,00	72,51	69,1%
	4217	Zakup materiałów i wyposażenia	-	474,00	473,55	99,9%
	4219	Zakup materiałów i wyposażenia	-	27,00	26,45	98,0%
	4307	Zakup usług pozostałych	-	77 884,45	61 542,69	79,0%
	4309	Zakup usług pozostałych	-	4 348,63	3 437,44	79,0%
	4417	Podróże służbowe krajowe	-	284,00	57,78	20,3%
	4419	Podróże służbowe krajowe	-	16,00	3,22	20,1%
	4447	Odpisy na ZFŚS	-	1 037,00	1 036,06	99,9%
	4449	Odpisy na ZFŚS	-	58,00	57,87	99,8%
<b>900</b>		<b>GOSPODARKA KOMUNALNA I OCHRONA ŚRODOWISKA</b>	<b>134 594,00</b>	<b>94 594,00</b>	<b>66 931,30</b>	<b>70,8%</b>
	<b>90095</b>	<b>Pozostała działalność</b>	<b>134 594,00</b>	<b>94 594,00</b>	<b>66 931,30</b>	<b>70,8%</b>
		<b>Wydatki inwestycyjne</b>	<b>121 594,00</b>	<b>81 594,00</b>	<b>55 717,40</b>	<b>68,3%</b>
		<b>1."Przystanek ryby"</b>	<b>30 000,00</b>	<b>30 000,00</b>	<b>6 120,00</b>	<b>20,4%</b>
	6057	Wydatki inwest.jedn.budż.	20 000,00	20 000,00		
	6059	Wydatki inwest.jedn.budż.	10 000,00	10 000,00	6 120,00	61,2%

		<b>2.Wyposażenie obiektu pełniącego funkcje turystyczne i rekreacyjne w Drawsku Pomorskim w dodatkowe urządzenia rekreacyjne wraz z montażem ogrodzenia</b>	<b>41 594,00</b>	<b>51 594,00</b>	<b>49 597,40</b>	96,1%
	6050	Wydatki inwest.jedn.budż.	-	3 411,10	1 414,50	41,5%
	6057	Wydatki inwest.jedn.budż.	33 275,20	24 999,00	24 999,00	100,0%
	6059	Wydatki inwest.jedn.budż.	8 318,80	23 183,90	23 183,90	100,0%
		<b>3.Budowa placu zabaw w m.Gudowo</b>	<b>25 000,00</b>	-	-	-
	6057	Wydatki inwest.jednostek budżetowych	16 250,00	-	-	-
	6059	Wydatki inwest.jedn.budżetowych	8 750,00	-	-	-
		<b>4.Budowa placu zabaw w m.Łąbędzie</b>	<b>25 000,00</b>	-	-	-
	6057	Wydatki inwest.jednostek budżetowych	16 250,00	-	-	-
	6059	Wydatki inwest.jedn.budżetowych	8 750,00	-	-	-
		<b>Polsko niemieckie spotkanie ekologiczne</b>	<b>13 000,00</b>	<b>13 000,00</b>	<b>11 213,90</b>	86,3%
	4217	Zakup materiałów i wyposażenia	1 200,00	-	-	
	4218	Zakup materiałów i wyposażenia	-	340,00	316,42	93,1%
	4219	Zakup materiałów i wyposażenia	300,00	60,00	55,84	93,1%
	4307	Zakup usług pozostałych	9 775,00	-	-	
	4308	Zakup usług pozostałych	-	10 710,00	9 215,38	86,0%
	4309	Zakup usług pozostałych	1 725,00	1 890,00	1 626,26	86,0%
<b>921</b>		<b>KULTURA I OCHRONA DZIEDZICTWA NARODOWEGO</b>	<b>54 716,00</b>	<b>331 877,68</b>	<b>330 106,19</b>	99,5%
	<b>92109</b>	<b>Domy i ośrodki kultury, świetl. i kluby</b>	-	<b>277 161,68</b>	<b>277 161,68</b>	100,0%
	6667	Zwroty dotacji oraz płatności, w tym wykorzystanych niezgodnie z przeznaczeniem lub wykorzystanych z naruszeniem procedur, o których mowa w art. 184 ustawy, pobranych nienależnie lub w nadmiernej wysokości, dotyczące wydatków majątkowych	-	277 161,68	277 161,68	100,0%
	<b>92195</b>	<b>Pozostała działalność</b>	<b>54 716,00</b>	<b>54 716,00</b>	<b>52 944,51</b>	96,8%
		<b>Warsztaty projektowania i tworzenia biżuterii dla mieszkańców miejscowości gminy Drawsko Pomorskie</b>	<b>21 255,00</b>	<b>21 255,00</b>	<b>21 036,06</b>	99,0%
	4117	Składki na ubezpieczenie społeczne	-	742,60	742,60	100,0%

	4119	Składki na ubezpieczenie społeczne	-	185,66	185,66	100,0%
	4127	Składki na FP	-	105,84	105,84	100,0%
	4129	Składki na FP	-	26,46	26,46	100,0%
	4177	Wynagrodzenia bezosobowe	9 504,00	4 320,00	4 320,00	100,0%
	4179	Wynagrodzenia bezosobowe	5 109,00	1 261,44	1 080,00	85,6%
	4217	Zakup materiałów i wyposażenia	4 320,00	9 504,00	9 480,00	99,7%
	4219	Zakup materiałów i wyposażenia	2 322,00	5 109,00	5 095,50	99,7%
		<b>Pracownia ceramiczna i warsztaty dla mieszkańców gminy Drawsko Pomorskie</b>	<b>33 461,00</b>	<b>33 461,00</b>	<b>31 908,45</b>	<b>95,4%</b>
	4177	Wynagrodzenia bezosobowe	2 880,00	2 880,00	2 880,00	100,0%
	4179	Wynagrodzenia bezosobowe	1 548,00	1 548,00	720,00	46,5%
	4217	Zakup materiałów i wyposażenia	12 386,62	12 812,62	12 812,00	100,0%
	4219	Zakup materiałów i wyposażenia	6 657,82	6 886,82	6 886,45	100,0%
	6067	Wydatki na zakupy inwest.jedn.budżetowych	6 496,26	6 070,26	5 600,00	92,3%
	6069	Wydatki na zakupy inwest.jedn.budżetowych	3 492,30	3 263,30	3 010,00	92,2%
<b>926</b>		<b>KULTURA FIZYCZNA</b>	<b>30 000</b>	<b>30 000</b>	<b>0</b>	<b>0,0%</b>
	<b>92695</b>	<b>Pozostała działalność</b>	<b>30 000,00</b>	<b>30 000,00</b>	<b>0,00</b>	<b>0,0%</b>
		<b>Polsko-niemiecki turniej sportowy - dofinansowanie z FMP Interreg IVA</b>	<b>30 000,00</b>	<b>30 000,00</b>	-	-
	4170	Wynagrodzenia bezosobowe	2 000,00	2 000,00	-	-
	4178	Wynagrodzenia bezosobowe	1 500,00	1 500,00	-	-
	4179	Wynagrodzenia bezosobowe	1 000,00	1 000,00	-	-
	4218	Zakup materiałów i wyposażenia	3 000,00	3 000,00	-	-
	4219	Zakup materiałów i wyposażenia	1 000,00	1 000,00	-	-
	4308	Zakup usług pozostałych	16 000,00	16 000,00	-	-
	4309	Zakup usług pozostałych	5 500,00	5 500,00	-	-
		<b>RAZEM ZADANIA WŁASNE</b>	<b>3 605 093,00</b>	<b>5 283 782,74</b>	<b>5 069 763,21</b>	<b>95,9%</b>

**XI. DOCHODY Z TYTUŁU KAR I OPŁAT ZA KORZYSTANIE ZE ŚRODOWISKA  
ORAZ WYDATKI NA REALIZACJĘ ZADAŃ Z ZAKRESU OCHRONY ŚRODOWISKA**

**Tabela nr 24**

**DOCHODY Z TYTUŁU KAR I OPŁAT ZA KORZYSTANIE ZE ŚRODOWISKA**

Dział	Rozdział	§	Źródła dochodów	Plan po zmianach na 31.12.2014r.	Wykonanie na 31.12.2014r.	%
<b>900</b>			<b>GOSPODARKA KOMUN. I OCHRONA ŚRODOWISKA</b>	<b>180 000</b>	<b>54.361,83</b>	<b>30,2%</b>
	90019		<b>Wpływy i wydatki związane z gromadzeniem środków z opłat i kar za korzystanie ze środowiska</b>	180 000	54.361,83	30,2%
		0690	Wpływy z różnych opłat	180 000	53.957,52	30,0%
		0920	Pozostałe odsetki	-	404,31	-
			<b>RAZEM</b>	<b>180.000</b>	<b>54.361,83</b>	<b>30,2%</b>

**Tabela nr 25**

**WYDATKI NA REALIZACJĘ ZADAŃ Z ZAKRESU OCHRONY ŚRODOWISKA**

Dział	Rozdział	§	Realizacja wydatków	Plan po zmianach na 31.12.2014r.	Wykonanie na 31.12.2014r.	%
<b>010</b>			<b>ROLNICTWO I ŁOWIECTWO</b>	<b>310.000</b>	<b>183.487</b>	<b>59,2%</b>
	<b>01010</b>		<b>Infrastruktura wodociągowa i sanitacyjna wsi</b>	<b>310.000</b>	<b>183.487</b>	<b>59,2%</b>
		6050	Wydatki inwestycyjne jednostek budżetowych			
			1.Wspomaganie realizacji zadań służących ochronie środowiska i gospodarce wodnej „Budowa przydomowych oczyszczalni ścieków”	10.000	6.184	61,8%
		6650	Wpłaty gmin i powiatów na rzecz innych jednostek samorządu terytorialnego oraz związków gmin lub związków powiatów na dofinansowanie zadań inwestycyjnych i zakupów inwestycyjnych	300.000	177.303	59,1%
			1.Wspomaganie realizacji zadań służących ochronie środowiska i gospodarce wodnej "Budowa przydomowych oczyszczalni ścieków"			
<b>900</b>			<b>GOSPODARKA KOMUNALNA I OCHRONA ŚRODOWISKA</b>	<b>170 000,00</b>	<b>155.481,00</b>	<b>91,5%</b>
	<b>90002</b>		<b>Gospodarka odpadami</b>	<b>9 000,00</b>	<b>5.202</b>	<b>57,8%</b>
			<b>Fundusz Środowiska - gospodarka odpadami</b>	<b>9 000,00</b>	<b>5.202</b>	<b>57,8%</b>
		4210	a)zakup materiałów i wyposażenia (zakup pojemników i koszy na odpady)	9 000,00	5.202	27,8%
	<b>90004</b>		<b>Utrzymanie zieleni w miastach i gminach</b>	<b>139 500,00</b>	<b>138.525,00</b>	<b>99,3%</b>
			<b>Fundusz Środowiska</b>	<b>139 500,00</b>	<b>138.525,00</b>	<b>99,3%</b>
			1)Utrzymanie zieleni i parków	<u>89 500,00</u>	<u>88.826,00</u>	99,2%
		4210	a)zakup (byliny, kwiaty, krzewy, drzewka)	73 000,00	72.383,00	99,2%
		4300	b)prace pielęgnacyjne drzew i krzewów	16 500,00	16.443,00	99,7%
		6050	2)Budowa wybiegu dla psów wraz z zagospodarowaniem terenu zieleni	<b>20 000</b>	<b>19.699,00</b>	<b>98,5%</b>

	6060	3) Zakup ciągnika rolniczego na potrzeby ZUK	30 000	30.000,00	100,0%
	90095	Pozostała działalność	21 500,00	11.754,00	54,7%
		Fundusz Środowiska	21 500,00	11.754,00	54,7%
		1) Akcja "Sprzątanie świata",	4 500,00	1.500,00	33,3%
	4210	a) zakup materiałów i wyposażenia	3 000,00	1.500,00	50,0%
	4300	b) transport odpadów	1 500,00	-	-
		2) Edukacja ekologiczna	17 000,00	10.254,00	60,3%
	4210	a) zakup materiałów i wyposażenia	5 000,00	3 400,00	68,0%
	4240	b) zakup pomocy naukowych, dydaktycznych i książek	1 500,00	615,00	41,0%
	4300	c) zakup usług pozostałych - transport dzieci i młodzieży - wycieczka ekologiczna, przedstawienie teatralne	10 000,00	6.239,00	62,4%
	4430	f) różne opłaty i składki-ubezpieczenia uczestników wycieczek	500,00	-	-
		<b>RAZEM</b>	<b>480 000,00</b>	<b>338.968,00</b>	<b>70,6%</b>

## **XII. INFORMACJA Z WYKONANIA DOCHODÓW I WYDATKÓW Z TYTUŁU OPŁAT ZA GOSPODAROWANIE ODPADAMI KOMUNALNYMI GMINY DRAWSKO POMORSKIE W 2014R.**

### **I. DOCHODY**

- |                      |                         |
|----------------------|-------------------------|
| 1. Przepis roczny    | <b>2.080.634,97 zł.</b> |
| 2. Dochody otrzymane | <b>2.030.221,89 zł.</b> |

### **II. WYDATKI**

- |  |                         |
|--|-------------------------|
| 1. Wynagrodzenia (łącznie z składkami na ZUS i FP)                     | 197.992,36 zł           |
| 2. Dodatkowe wynagrodzenie roczne                                      | 11.444,-zł,             |
| 3. Składki na PFRON  | 5.526,-zł,              |
| 4. Ryczałty samochodowe  | 5.139,16 zł,            |
| 5. Odpis na ZFŚS (5x1.093,93 zł)                                       | 5.469,65zł,             |
| 6. Wywóz odpadów (Remondis, Związek Gmin R-XXI, Dworkiewicz, Bosiacki) | 1.636.769,82 zł,        |
| 7. Zakup usług pozostałych ( pocztowe)                                 | 10.845,20 zł            |
| 8. Zakup usług (opłata serwisowa Arisco i system taxi)                 | 3.770,75 zł             |
| 9. Delegacje   | 607,82 zł               |
| 10. Szkolenia  | 1.944,-zł               |
| <b>Ogółem:</b>   | <b>1.879.508,76 zł.</b> |

## XIII. SPRAWOZDANIE Z WYKONANIA PLANÓW JEDNOSTEK BUDŻETOWYCH ZA 2014 ROK

Informacją objęto następujące jednostki budżetowe gminy Drawsko Pomorskie:

1. Zakład Usług Komunalnych.
2. Szkoła Podstawowa w Drawsku Pomorskim.
3. Szkoła Podstawowa w Mielenku Drawskim.
4. Szkoła Podstawowa w Nętynie.
5. Gimnazjum w Drawsku Pomorskim.
6. Przedszkole Miejskie
7. Miejsko-Gminny Ośrodek Pomocy Społecznej.

### 1. ZAKŁAD USŁUG KOMUNALNYCH

#### DZIAŁ 710 – DZIAŁALNOŚĆ USŁUGOWA

- ❖ plan po zmianach – 141.314,-zł
- ❖ wykonanie – 140.890,-zł

#### **Rozdział 71035 – Cmentarze**

Na utrzymanie cmentarzy w 2014 roku ZUK wydatkował kwotę 110.935,-zł, przy planie 111.028,-zł, z czego realizowano:

- prace porządkowe,
- wywóz nieczystości,
- prowadzenie dokumentacji dotyczących spraw administracyjnych:
  - karty zgonu,
  - dokumenty dotyczące ekshumacji,
  - ewidencja osób pochowanych.
- utrzymanie zieleni, przycinanie drzew i krzewów oraz koszenie trawy i chwastów,
- zimowe utrzymanie ciągów pieszo-jezdných,
- przygotowania cmentarzy do uroczystości rocznicowych.

Środki wydatkowano na:

- wynagrodzenia – 72.320,-zł,
- pochodne – 14.275,-zł,
- zakup energii – 4.391,-zł,
- zakup materiałów i wyposażenia – 12.774,-zł,
- usługi – 1.354,-zł,
- ZFŚS – 2.399,-zł,
- pozostałe – 3.422,-zł.

#### **Rozdział 71095 – Pozostała działalność**

Wydatki rozdziału w kwocie 29.955,-zł zostały poniesione na obsługę targowiska miejskiego, z czego realizowano:

- sprzątnięcie, wywóz nieczystości, odśnieżanie i posypywanie ciągów pieszych piaskiem w okresie zimowym,
- przycinka żywopłotu.

Wydatki wykorzystano na:

- wynagrodzenia – 15.748,-zł,
- pochodne – 3.398,-zł,
- zakup energii – 5.005,-zł,
- zakup materiałów i wyposażenia – 2.669,-zł,
- usługi – 815,-zł,
- ZFŚS – 939,-zł,

- pozostałe – 1.381,-zł.

## **DZIAŁ 852 – POMOC SPOŁECZNA**

- ❖ plan po zmianach – 72.998,-zł
- ❖ wykonanie – 72.996,-zł

### **85295 – Pozostała działalność**

Środki w wysokości 72.996,-zł (plan 72.998,-zł) wydatkowano na organizację prac społecznie - użytecznych. Na podstawie porozumienia z Powiatowym Urzędem Pracy w Drawsku Pomorskim ZUK zatrudniał 45 osób w okresie od dn. **01.02.2014r.** do **30.11.2014r.** W ramach prac bezrobotni wykonywali prace związane ze sprzątnięciem i pielęgnacją zieleni na terenie: **miasta, Dalewa, Gudowa, Jankowa, Konotopu, Łabędzia, Mielenka Drawskiego, Nętna, Rydzewa, Suliszewa, Woliczna, Zagozdu, Zarańska, Żołędowa, Żółtego.**

Środki przeznaczono na:

- wypłatę świadczeń społecznych – 54.676,-zł,
- zakup materiałów i wyposażenia – 9.489,-zł,
- pozostałe – 8.831,-zł.

## **DZIAŁ 900 – GOSPODARKA KOMUNALNA I OCHRONA ŚRODOWISKA**

- ❖ plan po zmianach – 3.548.339,-zł
- ❖ wykonanie – 3.545.654,-zł

### **Gospodarka odpadami :**

Przy planie 30.031,-zł Zakład Usług Komunalnych w 2014 r. wydatkował kwotę 30.028,-zł na prowadzenie selektywnej zbiórki odpadów na terenie miasta i gminy.

Środki przeznaczono na:

- wynagrodzenia – 18.358,-zł,
- pochodne – 6.406,-zł,
- zakup materiałów i wyposażenia – 4.707,-zł,
- pozostałe – 557,-zł,

### **Oczyszczanie miast i wsi -**

W ramach rozdziału w 2014r. Zakład Usług Komunalnych realizował zadania związane z utrzymaniem czystości na terenie miasta i gminy za kwotę 1.248.256,-zł, przy planie 1.249.936,-zł.

Środki wydatkowano na:

- wynagrodzenia – 642.398,-zł,
- pochodne – 117.046,-zł,
- zakup materiałów i wyposażenia – 178.029,-zł,
- zakup energii – 51,-zł,
- ZFŚS – 29.796,-zł
- pozostałe – 43.085,-zł,
- zakup usług – 235.391,-zł,
- szkolenia – 2.460,-zł.

### **Utrzymanie zieleni w miastach i gminach**

Na utrzymanie zieleni na terenie miasta i gminy ZUK wydatkował kwotę **372.754,-zł**, przy planie **372.925,-zł**. Realizowane były zadania związane z pracami pielęgnacyjnymi zieleni, koszeniem traw, zagospodarowaniem terenów, siewem traw, dosadzanie drzew i krzewów, itp.

Środki rozdziału wydatkowano na :

- wynagrodzenia	- 236.181,-zł,
- pochodne	- 47.910,-zł,
- zakup materiałów i wyposażenia	- 53.092,-zł,
- ZFŚS	- 13.548,-zł
- pozostałe	- 20.832,-zł,
- zakup usług	- 1.191,-zł,

**Pozostała działalność** – plan w kwocie **1.895.447,-zł** w 2014 roku zrealizowano w wysokości **1.894.616,-zł**, z czego sfinansowano:

- utrzymanie szaleatów miejskich,
- utrzymanie przystanków autobusowych,
- drobne remonty urządzeń komunalnych,
- utrzymanie dróg i chodników na terenie miasta,
- utrzymanie plaży i terenów przyległych.

Środki zakład wydatkował na:

- wynagrodzenia	- 1.193.537,-zł,
- pochodne	- 229.423,-zł,
- zakup materiałów i wyposażenia	- 279.193,-zł,
- zakup energii	- 34.830,-zł,
- ZFŚS	- 40.031,-zł
- pozostałe	- 55.003,-zł,
- zakup usług	- 62.599,-zł,

## **926 – KULTURA FIZYCZNA**

- ❖ plan po zmianach – 135.682,-zł
- ❖ wykonanie – 135.602,-zł

### ***Rozdział 92601 – Obiekty sportowe***

#### **Utrzymanie Stadionu Miejskiego:**

- wywożenie trawy,
- konserwacja i pielęgnacja płyty boiska oraz płyty bocznej (wałowanie i koszenie ciągnikiem kilka razy w sezonie),
- pielęgnacja zieleni na terenie stadionu,
- ogrzewanie pomieszczeń głównego budynku stadionu w okresie zimowym,
- zimowe utrzymanie płyty boiska,
- bieżąca konserwacja i naprawa urządzeń elektrycznych, wodno-kanalizacyjnych i sprzętu mechanicznego,
- bieżące malowanie pomieszczeń budynku, słupków, bramek, ogrodzenia płyty głównej,
- utrzymanie bieżni stadionu,
- malowanie farbą olejną bramek na boiskach sportowych,
- przycinanie i likwidacja uschniętych drzew w obrębie stadionu,
- przygotowanie obiektów stadionu do imprez sportowych i innych.

#### **Obsługa kortu tenisowego i sztucznego boiska:**

- prace porządkowe i pielęgnacja zieleni,
- konserwacja płyty kortów i sztucznego boiska tj.dosypywanie mączki ceglanej i kwarcu,
- malowanie ściany do treningów,
- naprawa urządzeń wodno-kanalizacyjnych (pomieszczenia socjalne).

Zakład wydatkował kwotę 135.602,-zł, w tym na:

- wynagrodzenia	- 67.210,-zł,
- pochodne	- 12.674,-zł,
- zakup materiałów i wyposażenia	- 27.052,-zł,
- zakup energii	- 11.047,-zł,

- ZFŚS	- 3.817,-zł
- pozostałe	- 5.306,-zł,
- zakup usług	- 8.496,-zł,

## 2. PLACÓWKI OŚWIATOWE

### DZIAŁ 801 – OŚWIATA I WYCHOWANIE

□ plan zgodnie z uchwałą budżetową	- 18.152.120,00
□ plan po zmianach	- 18.867.998,17
□ Wykonanie na 31.12.2014 r.	- 18.591.257,40

#### I. Rozdz. 80101 – Szkoły podstawowe

W 2014 r. wydatkowane środki w kwocie **7.880.501,78 zł** przeznaczono na następujące zadania bieżące:

• Wynagrodzenia (dodatkowe wynagrodzenie roczne, umowy zlecenia)	5.504.854,50
• Nagrody i wydatki osobowe niezaliczane do wynagrodzeń (dodatki wiejskie i mieszkaniowe nauczycieli, zapomogi zdrowotne, ekwiwalent za pranie odzieży )	133.601,00
• Pochodne (składki ZUS, Fundusz Pracy)	1.046.235,19
• Podróże służbowe krajowe	2.225,84
• Zakup materiałów i wyposażenia, ( węgiel, olej opałowy)	305.100,96
• Energia , woda, gaz	269.201,26
• Zakup usług remontowych	41.037,34
• Usługi (telefoniczne, badania lekarskie, pocztowe, usługi internetowe, ścieki, przeglądy techniczne, kursy BHP, szkolenia)	164.640,23
• Zakładowy Fundusz Świadczeń Socjalnych	281.345,00
• Różne wydatki ( np. ubezpieczenie sali komputerowej, opłata za korzystanie z środowiska, podatek VAT, pomoce naukowe,)	132.260,46

**Wykonanie wydatków w 2014r. w poszczególnych szkołach przedstawia się następująco:**

#### 1. Szkoła Podstawowa w Drawsku Pomorskim

W 2014 r. Szkoła Podstawowa w Drawsku Pomorskim wydatkowaną kwotę **5.500.169,97 zł** na:

• Wynagrodzenia (dodatkowe wynagrodzenie roczne, umowy zlecenia)	3.975.618,03
• Nagrody i wydatki osobowe niezaliczane do wynagrodzeń ( zapomogi zdrowotne, ekwiwalent za pranie odzieży )	14.751,44
• Pochodne (składki ZUS, Fundusz Pracy)	737.149,96
• Podróże służbowe krajowe	686,90
• Zakup materiałów i wyposażenia,	176.594,58
• Energia , woda, gaz	223.658,02
• Zakup usług remontowych	21.256,77
• Usługi (telefoniczne, badania lekarskie, pocztowe, usługi internetowe, ścieki, przeglądy techniczne, kursy BHP, szkolenia)	83.915,59
• Zakładowy Fundusz Świadczeń Socjalnych	197.665,00
• Różne wydatki (np. ubezpieczenie sali komputerowej, opłata za korzystanie z środowiska, podatek VAT, pomoce naukowe)	68.873,68

Wykonanie wydatków stanowi 99,70% planu szkoły i 69,79% rozdziału wydatków ogółem. Z tego płace wraz z pochodnymi pochłonęły kwotę 4.712.767,99 zł, tj.85,68% wydatków szkoły . Wydatki na wynagrodzenia stanowią 85,43% planu szkoły .

Na zakup akcesoriów i instrumentów muzycznych dla szkolnej orkiestry dętej wydatkowano kwotę 16.710,32 zł, natomiast dla mażorettek zakupiono pompony i pałeczki za kwotę 1.966,00 zł. Za kwotę 50.903,04 zł zakupiono komputery, drukarki, projektory i odtwarzacze. Koszt mebli i tablic to kwota 33.545,28zł. Koszty ogrzewania w szkole w 2014 roku wyniosły 143.521,15 zł, natomiast koszt energii elektrycznej to 76.693,19 zł.

## 2. Szkoła Podstawowa w Mielenku Drawskim

W 2014r. wydatkowane środki w kwocie **1.312.579,48 zł.** przeznaczono na następujące zadania bieżące:

- |  |            |
|--|------------|
| • Wynagrodzenia(dodatkowe wynagrodzenie roczne, umowy zlecenia)  | 804.429,09 |
| • Nagrody i wydatki osobowe niezaliczane do wynagrodzeń (dodatki wiejskie i mieszkaniowe nauczycieli, zapomogi zdrowotne)    | 57.447,52  |
| • Pochodne ( składki ZUS, Fundusz Pracy)   | 163.879,73 |
| • Podróże służbowe krajowe   | 527,22     |
| • Zakup materiałów i wyposażenia, (olej opałowy)   | 89.717,35  |
| • Energia, woda, gaz   | 39.601,99  |
| • Zakup usług remontowych  | 19.485,37  |
| • Usługi (telefoniczne, badania lekarskie, pocztowe, usługi internetowe, ścieki, przeglądy techniczne, kursy BHP, szkolenia) | 53.562,00  |
| • Zakładowy Fundusz Świadczeń Socjalnych   | 41.813,00  |
| • Różne wydatki ( np. ubezpieczenie sali komputerowej, opłata za korzystanie z środowiska, pomoce naukowe )                  | 42.116,21  |

Wykonanie wydatków stanowi 99,47% planu szkoły i 16,66 % rozdziału wydatków ogółem. Z tego płace wraz z pochodnymi pochłonęły kwotę 968.308,82 zł, tj.73,77% wydatków szkoły. Wydatki na wynagrodzenia osobowe w stanowią 73,38% planu szkoły.

Na zakup oleju opałowego w 2014 roku szkoła przeznaczyła kwotę 59.117,13zł. Koszt energii elektrycznej wynosi 38.583,67zł.

Zakupiono 20 programów komputerowych Windows, komputery, projektory, telewizor, tablice na kwotę 32.292,96 zł., meble za kwotę 6.394,18 oraz kaski dla dzieci za kwotę 2.049,60 zł.

## 3. Szkoła Podstawowa w Nętnie

Szkoła Podstawowa w Nętnie na zadania bieżące wydatkowała kwotę **1.067.752,33 zł.** Z tego przeznaczyła na :

- |   |            |
|---|------------|
| • Wynagrodzenia (dodatkowe wynagrodzenie roczne, umowy zlecenia)  | 724.807,38 |
| • Nagrody i wydatki osobowe niezaliczane do wynagrodzeń (dodatki wiejskie i mieszkaniowe nauczycieli, zapomogi zdrowotne) | 61.402,04  |
| • Pochodne ( składki ZUS, Fundusz Pracy)  | 145.205,50 |
| • Podróże służbowe krajowe  | 1.011,72   |
| • Zakup materiałów i wyposażenia, ( węgiel)   | 38.789,03  |
| • Energia , woda, gaz   | 5.941,25   |
| • Zakup usług remontowych   | 295,20     |
| • Usługi (telefoniczne, badania lekarskie, pocztowe, usługi   |            |

internetowe, ścieki, przeglądy techniczne, kursy BHP, szkolenia)	27.162,64
• Zakładowy Fundusz Świadczeń Socjalnych	41.867,00
• Różne wydatki ( np. ubezpieczenie sali komputerowej, opłata za korzystanie z środowiska, pomoce naukowe,	21.270,57

Wykonanie wydatków w 2014 roku stanowi 99,24% planu szkoły i 13,55% rozdziału wydatków ogółem. Z tego na płace wraz z pochodnymi przeznaczono kwotę 870.012,88 zł, tj.81,48% wydatków szkoły. Wydatki na wynagrodzenia osobowe stanowią 11,04% wydatków rozdziału.

Na zakup opału szkoła przeznaczyła kwotę 12.871,06 zł. Koszt energii elektrycznej w 2014 roku wyniósł 4.867,23 zł.

Do szkoły zakupiono meble za kwotę 5.614,70 zł. Koszt zakupu telewizora i komputerów to 13.302,00 zł.

## II. Rozdz. 80103 – Oddziały przedszkolne przy szkołach podstawowych

Na prowadzenie oddziałów przedszkolnych w szkołach podstawowych w 2014 roku wydatkowano kwotę **784.063,06 zł**, z tego na :

• Wynagrodzenia(dodatkowe wynagrodzenie roczne,umowy zlecenia)	601.727,53
• Nagrody i wydatki osobowe niezaliczane do wynagrodzeń (dodatki wiejskie i mieszkaniowe nauczycieli, zapomogi zdrowotne)	20.678,06
• Pochodne (składki ZUS, Fundusz Pracy)	118.575,58
• Zakup materiałów i wyposażenia, ( węgiel.)	5.665,21
• Usługi ( telefoniczne, badania lekarskie, pocztowe, usługi internetowe ,ścieki, przeglądy techniczne, kursy BHP)	785,00
• Zakładowy Fundusz Świadczeń Socjalnych	33.415,00
• Różne wydatki ( np. opłata za korzystanie z środowiska, pomoce naukowe, )	3.216,68

Wykonanie wydatków stanowi 99,45% planu rozdziału ogółem, z tego płace i pochodne stanowią 720.303,11 zł, tj. 91,87% wydatków rozdziału ogółem. Na dzień 31.12.2014 r. zobowiązania wynoszą 54.974,65 zł. Jednostki nie posiadają zobowiązań wymagalnych.

### Wydatki w poszczególnych oddziałach przedszkolnych przedstawiają się następująco:

#### 1. Oddział przedszkolny przy SP Mielenko

Wykorzystano środki w kwocie **179.752,23 zł** w tym na:

• Wynagrodzenia(dodatkowe wynagrodzenie roczne,umowy zlecenia)	132.775,12
• Nagrody i wydatki osobowe niezaliczane do wynagrodzeń (dodatki wiejskie i mieszkaniowe nauczycieli, zapomogi zdrowotne)	10.440,60
• Pochodne (składki ZUS, Fundusz Pracy)	27.723,11
• Zakup materiałów i wyposażenia,	72,00
• Usługi (telefoniczne, badania lekarskie, pocztowe, usługi internetowe, ścieki, przeglądy techniczne, kursy BHP)	110,00
• Zakładowy Fundusz Świadczeń Socjalnych	6.832,00
• Różne wydatki(pomoce naukowe)	1.799,40

Wykonanie wydatków stanowi 99,09% planu oddziału przedszkolnego i 22,93% rozdziału wydatków ogółem. Z tego na płace wraz z pochodnymi przeznaczono kwotę 160.498,23 zł, tj. 89,29% wydatków oddziału.

## 2. Oddział przedszkolny przy SP Nętno

Wydatkowano środki w kwocie **177.799,94 zł** w tym na:

- |   |            |
|---|------------|
| • Wynagrodzenia(dodatkowe wynagrodzenie roczne,umowy zlecenia)  | 131.682,31 |
| • Nagrody i wydatki osobowe niezaliczane do wynagrodzeń (dodatki wiejskie i mieszkaniowe nauczycieli, zapomogi zdrowotne) | 9.259,81   |
| • Pochodne ( składki ZUS, Fundusz Pracy)  | 27.457,52  |
| • Zakup materiałów i wyposażenia,   | 937,30     |
| • Usługi (telefoniczne, badania lekarskie, pocztowe, usługi internetowe, ścieki, przeglądy techniczne, kursy BHP)         | 115,00     |
| • Zakładowy Fundusz Świadczeń Socjalnych  | 7.948,00   |
| • Różne wydatki (pomoce naukowe)  | 400,00     |

Wykonanie wydatków stanowi 99,61% planu oddziału przedszkolnego i 22,68% rozdziału wydatków ogółem. Z tego na płace wraz z pochodnymi przeznaczono kwotę 159.139,83 zł, tj. 89,51% wydatków oddziału.

## 3. Oddział przedszkolny przy SP Drawsko Pom.

Wydatkowano środki w kwocie **426.510,89 zł** w tym na:

- |   |            |
|---|------------|
| • Wynagrodzenia   | 337.270,10 |
| • Nagrody i wydatki osobowe niezaliczane do wynagrodzeń (dodatki wiejskie i mieszkaniowe nauczycieli, zapomogi zdrowotne) | 977,65     |
| • Pochodne ( ZUS, Fundusz Pracy)  | 63.394,95  |
| • Zakup materiałów i wyposażenia  | 4.655,91   |
| • Usługi (telefoniczne, badania lekarskie, pocztowe, usługi internetowe, ścieki, przeglądy techniczne, kursy BHP)         | 560,00     |
| • Zakładowy Fundusz Świadczeń Socjalnych  | 18.635,00  |
| • Różne wydatki(pomoce naukowe)   | 1.017,28   |

Wykonanie wydatków stanowi 99,54% planu oddziału przedszkolnego i 54,40% rozdziału wydatków ogółem. Z tego na płace wraz z pochodnymi przeznaczono kwotę 400.665,05 zł, tj. 93,94% wydatków oddziału.

## III. Rozdz. 80104 – Przedszkola

Na prowadzenie Przedszkola w Drawsku Pom. w 2014 roku wydatkowano **2.019.404,47 zł** z tego na :

- |  |              |
|--|--------------|
| • Wynagrodzenia (dodatkowe wynagrodzenie roczne, umowy zlecenia)                             | 1.462.592,07 |
| • Nagrody i wydatki osobowe niezaliczane do wynagrodzeń (zapomogi zdrowotne, pranie odzieży) | 6.765,95     |
| • Pochodne ( ZUS, Fundusz Pracy)   | 263.185,44   |
| • Podróże służbowe krajowe   | 1.158,50     |
| • Zakup materiałów i wyposażenia,  | 39.527,46    |
| • Energia , woda, gaz  | 94.461,14    |

• Zakup usług remontowych	13.435,58
• Usługi ( telefoniczne, badania lekarskie, pocztowe, usługi internetowe ,ścieki, przeglądy techniczne, kursy BHP, szkolenia)	42.216,95
• Zakładowy Fundusz Świadczeń Socjalnych	86.750,00
• Różne wydatki (pomoce naukowe, składki na PFRON)	9.311,38

Wykonanie wydatków stanowi 99% planu ogółem. Z tego płace wraz z pochodnymi pochłonęły łącznie kwotę 1.725.777,51 zł, co stanowi 84,61% wydatków ogółem.

Na ogrzewanie wydatkowano kwotę 55.609,91 zł. Koszt energii elektrycznej wyniósł 35.988,24 zł.

Do przedszkola zakupiono kserokopiarkę, komputery z oprogramowaniem za kwotę 8.340,01 zł. Koszt mebli, łóżeczek i odkurzaczy to 10.590,21 zł.

Na dzień 31.12.2014 r. zobowiązania jednostki wynoszą 140.453,84 zł. Jednostka nie posiada zobowiązań wymagalnych.

#### IV. Rozdz. 80106 – Inne formy wychowania przedszkolnego

Na prowadzenie punktów przedszkolnych w 2014 roku wydatkowano kwotę **352.702,68 zł** z tego na :

• Wynagrodzenia (dodatkowe wynagrodzenie roczne, umowy zlecenia)	259.454,77
• Nagrody i wydatki osobowe niezaliczane do wynagrodzeń (zapomogi zdrowotne, pranie odzieży)	15.913,46
• Pochodne ( ZUS, Fundusz Pracy)	50.877,43
• Zakup materiałów i wyposażenia,	7.129,39
• Energia , woda, gaz	2.984,86
• Zakup usług remontowych	90,00
• Usługi (telefoniczne, badania lekarskie, pocztowe, usługi internetowe ,ścieki, przeglądy techniczne, kursy BHP, szkolenia)	1.085,99
• Zakładowy Fundusz Świadczeń Socjalnych	12.699,00
• Różne wydatki (pomoce naukowe, składki na PFRON)	2.467,78

Wykonanie wydatków stanowi 97,89% planu ogółem. Z tego płace wraz z pochodnymi pochłonęły łącznie kwotę 310.332,20 zł, co stanowi 87,99% wydatków ogółem.

Na dzień 31.12.2014 r. zobowiązania jednostek wynoszą 23.569,41 zł. Jednostki nie posiadają zobowiązań wymagalnych.

##### 1. Punkt Przedszkolny w Gudowie

Wydatkowano środki w kwocie **124.998,64 zł** w punkcie przedszkolnym przeznaczono na następujące zadania:

• Wynagrodzenia	91.984,80
• Nagrody i wydatki osobowe niezaliczane do wynagrodzeń (dodatki wiejskie i mieszkaniowe nauczycieli, zapomogi zdrowotne)	5.339,69
• Pochodne ( ZUS, Fundusz Pracy)	18.217,26
• Zakup materiałów i wyposażenia	3.089,51
• Energia , woda, gaz	1.151,68
• Zakup usług remontowych	90,00

- Usługi (telefoniczne, badania lekarskie, pocztowe, usługi internetowe, ścieki, przeglądy techniczne, kursy BHP) 237,36
- Zakładowy Fundusz Świadczeń Socjalnych 4.233,00
- Różne wydatki(pomoce naukowe, PFRON) 655,34

Wykonanie wydatków w 2014 roku stanowi 98,89% planu punktu przedszkolnego i 35,44% rozdziału wydatków ogółem. Z tego na płace wraz z pochodnymi przeznaczono kwotę 110.202,06 zł, tj. 88,16% wydatków punktu przedszkolnego.

## 2. Punkt Przedszkolny w Suliszewie

W 2014 r. wydatkowano środki w kwocie **98.990,45 zł** w punkcie przedszkolnym przeznaczono na następujące zadania:

- Wynagrodzenia 73.353,39
- Nagrody i wydatki osobowe niezaliczane do wynagrodzeń (dodatki wiejskie i mieszkaniowe nauczycieli, zapomogi zdrowotne) 5.233,99
- Pochodne ( ZUS, Fundusz Pracy) 14.671,90
- Zakup materiałów i wyposażenia 568,95
- Usługi (telefoniczne, badania lekarskie, pocztowe, usługi internetowe, ścieki, przeglądy techniczne, kursy BHP) 75,00
- Zakładowy Fundusz Świadczeń Socjalnych 4.233,00
- Różne wydatki(pomoce naukowe, PFRON) 854,22

Wykonanie wydatków stanowi 98,40% planu punktu przedszkolnego i 28,07% rozdziału wydatków ogółem. Z tego na płace wraz z pochodnymi przeznaczono kwotę 88.025,29 zł, tj. 88,92% wydatków punktu przedszkolnego.

## 3. Punkt Przedszkolny w Zarańsku

W 2014 r. wydatkowano środki w kwocie **128.713,59 zł** w punkcie przedszkolnym przeznaczono na następujące zadania:

- Wynagrodzenia 94.116,58
- Nagrody i wydatki osobowe niezaliczane do wynagrodzeń (dodatki wiejskie i mieszkaniowe nauczycieli, zapomogi zdrowotne) 5.339,78
- Pochodne ( ZUS, Fundusz Pracy) 17.988,27
- Zakup materiałów i wyposażenia 3.470,93
- Energia , woda, gaz 1.833,18
- Usługi (telefoniczne, badania lekarskie, pocztowe, usługi internetowe ,ścieki, przeglądy techniczne, kursy BHP) 773,63
- Zakładowy Fundusz Świadczeń Socjalnych 4.233,00
- Różne wydatki(pomoce naukowe, PFRON) 958,22

Wykonanie wydatków stanowi 96,54% planu oddziału przedszkolnego i 36,49% rozdziału wydatków ogółem. Z tego na płace wraz z pochodnymi przeznaczono kwotę 112.104,85 zł, tj. 87,10% wydatków punktu przedszkolnego.

## V. Rozdz. 80110 – Gimnazja

W 2014 roku wydatkowano środki w kwocie **4.659.089,52 zł**, które przeznaczono na następujące zadania:

• Wynagrodzenia (dodatkowe wynagrodzenie roczne, umowy zlecenia)	3.438.727,53
• Nagrody i wydatki osobowe niezaliczane do wynagrodzeń (zapomogi zdrowotne, pranie odzieży)	14.619,60
• Pochodne ( ZUS, Fundusz Pracy)	639.287,48
• Podróże służbowe krajowe	859,50
• Zakup materiałów i wyposażenia,	106.440,43
• Energia, woda, gaz	184.440,21
• Zakup usług remontowych	19.216,43
• Usługi (telefoniczne, badania lekarskie, pocztowe, usługi internetowe, ścieki, przeglądy techniczne, kursy BHP, szkolenia)	60.783,97
• Zakładowy Fundusz Świadczeń Socjalnych	177.654,00
• Różne wydatki ( np. ubezpieczenie , pomoce naukowe, podatek VAT )	17.060,37

Wykonanie stanowi 99,58% planu ogółem. Płace wraz z pochodnymi pochłonęły kwotę 4.078.015,01 zł, co stanowi 87,53% wydatków rozdziału.

Koszt ogrzewania wynosi 111.043,07 zł, natomiast koszt energii elektrycznej to 70.708,33 zł.

Na meble, krzesła i stoliki wydatkowano kwotę 11.073,90 zł, natomiast za kwotę 9.650,00 zł zakupiono kserokopiarkę, monitory i tablice.

Jednostka nie posiada zobowiązań wymagalnych.

Szkoła realizuje programy edukacyjne:

### ***I. Program Uczenie się przez całe życie COMENIUS – „Ulice Europy”***

Program finansowany jest ze środków Fundacji Rozwoju Systemu Edukacji. Jego realizacja trwa od 1 sierpnia 2013 do 31 lipca 2015 roku. Tematem projektu jest otaczająca nas wszystkich rzeczywistość – to co wokół siebie widzimy na ulicach, zarówno zjawiska społeczne jak bezrobocie, warunki życia, migracje jak i codzienność. Celem projektu jest poszerzenie wiedzy o własnym kraju i krajach partnerów. Ćwiczenie praktycznych umiejętności posługiwania się językami obcymi (niemieckim, angielskim). Poznanie podstaw języków partnerów, nawiązanie europejskich przyjaźni między uczniami, nauczycielami i rodzicami. Odkrywanie kultury i odkrywanie śladów przeszłości w historii naszych państw(śladów polskości w Turcji, Grecji, Norwegii itp.) Nauczyciele pogłębiają wiedzę, fachowość i znajomość nowych metod nauczania. Uczą się współpracy w międzynarodowej grupie, podwyższają swoje kwalifikacje, poznają nowe metody pracy z uczniami, integrują szkoły ze środowiskiem. Uczestnicy projektu poznają dziedzictwo kulturowe i tradycje krajów uczestniczących w projekcie.

W 2014 roku na realizację projektu wydatkowano kwotę **47.486,65 zł** wg poniższego wyszczególnienia:

• Podróże służbowe krajowe	783,90
• Podróże służbowe zagraniczne	13.476,72
• Zakup materiałów i wyposażenia,	5.149,51
• Usługi (telefoniczne, pocztowe, internetowe, szkolenia)	27.802,92
• Różne wydatki	273,60

## VI. Rozdz. 80113- Dowożenie uczniów do szkół

Wyasygnowaną w budżecie kwotę **979.439,46 zł** na dowożenie uczniów do szkół w 2014 roku wydatkowano na:

- Usługi obce (dowóz dzieci) 979.439,46

Wykonanie wydatków stanowi 99,05% planu rozdziału ogółem. Usługa dowozu świadczona jest przez firmę Usługi Transportowe Leszek Struszka. Zobowiązania na dzień 31.12.2014r. wynoszą 68.761,31zł. Jednostki nie posiadają zobowiązań wymagalnych.

Wykonanie wydatków na dowożenie uczniów do szkół w 2014 roku w poszczególnych szkołach przedstawia się następująco:

### 1. Szkoła Podstawowa w Drawsku Pomorskim

- Usługi obce 211.657,89

Do szkoły podstawowej w 2014 dojeżdżało 152 uczniów.

Dziecko uczęszczające do oddziału przedszkolnego, mieszkające w Gajewie otrzymuje zwrot kosztów przejazdu do szkoły (koszt biletu miesięcznego PKS).

### 2. Szkoła Podstawowa w Mielenku

- Usługi obce ( dowóz dzieci) 189.234,10

Do Szkoły Podstawowej w Mielenku dowożonych jest 89 uczniów z miejscowości Żołędowo, Konotop, Woliczno, Jankowo, Krzynno, Ustok, Kumki, Oleszno, Ziemsko, Karwice .

### 3. Szkoła Podstawowa w Nętynie

- Usługi obce (dowóz dzieci) 183.773,16

W 2014 roku do Szkoły Podstawowej w Nętynie dojeżdżało z miejscowości Przytoń, Dołgie, Lasocin i Kolonia Rydzewo 68 uczniów .

### 4. Gimnazjum

- Usługi obce ( dowóz dzieci) 394.774,31

Do Gimnazjum w 2014 roku dowożono 167 uczniów z terenu gminy Drawsko Pom.

## VII. Rozdz. 80146 - Doksztalcanie i doskonalenie zawodowe nauczycieli

W 2014 r. na ten cel wydatkowano kwotę **31.205,08 zł**. Środki przeznaczone na dofinansowanie czesnego studiów zaocznych i podyplomowych oraz pokryto różne formy doksztalcania w kwocie 22.646,16 zł. Na delegacje nauczycieli doksztalcających się wydatkowano kwotę 8.558,92 zł. Wydatki na doksztalcanie w poszczególnych placówkach przedstawiają się następująco:

Tabela Nr 26

Placówka	Dopłata do czesnego, kursów i szkoleń	Delegacje nauczycieli
SP Drawsko Pom.	13.153,16	2.103,78
SP Mielenko	2.376,92	1.637,53
SP Nętno	2.953,78	393,34
Gimnazjum	2.612,30	2.773,79
Przedszkole	1.550,00	1.650,48

Na dzień 31.12.2014 r. jednostki nie posiadają zobowiązań.

## VIII. Rozdz. 80148 – Stołówki szkolne i przedszkolne

W 2014 roku na działalność stołówek szkolnych wydatkowano kwotę **1.706.248,70 zł.**

W tym na:

• Wynagrodzenia(dodatkowe wynagrodzenie roczne, umowy zlecenia)	604.671,26
• Nagrody i wydatki osobowe niezaliczane do wynagrodzeń (zapomogi zdrowotne, pranie odzieży)	5.366,58
• Pochodne ( składki ZUS, Fundusz Pracy)	109.276,37
• Zakup materiałów i wyposażenia,	60.104,45
• Zakup artykułów żywnościowych	748.611,19
• Energia , woda, gaz	104.382,08
• Zakup usług remontowych	11.555,40
• Usługi (telefoniczne, badania lekarskie, pocztowe, usługi internetowe, ścieki, przeglądy techniczne, kursy BHP, szkolenia)	31.183,95
• Zakładowy Fundusz Świadczeń Socjalnych	27.402,00
• Różne wydatki (podatek VAT, składki na PFRON)	3.695,42

W 2014 roku wykonanie stanowi 91,16% planu ogółem. Płace wraz z pochodnymi pochłonęły kwotę 713.947,63 zł, co stanowi 41,84% wydatków rozdziału.

Znaczącą pozycję wydatków w tym rozdziale stanowi § 4220 – zakup środków żywności (43,87% wydatków). Wydatki tego paragrafu są pokrywane z odpłatności uczestników stołówek oraz przez MGOPS w Drawsku Pomorskim i GOPS w Ostrowicach. Na dzień 31.12.2014 r. zobowiązania wynoszą 69.786,34 zł. Jednostki nie posiadają zobowiązań wymagalnych.

### 1. Stołówka w SP Drawsko Pom.

W 2014 roku na działalność stołówki szkolnej wydatkowano kwotę **493.895,56 zł.**

W tym na:

• Wynagrodzenia(dodatkowe wynagrodzenie roczne, umowy zlecenia)	135.617,66
• Nagrody i wydatki osobowe niezaliczane do wynagrodzeń (zapomogi zdrowotne, pranie odzieży)	694,06
• Pochodne ( składki ZUS, Fundusz Pracy)	23.688,09
• Zakup materiałów i wyposażenia,	13.769,28
• Zakup artykułów żywnościowych	250.341,98
• Energia , woda, gaz	47.520,85
• Zakup usług remontowych	4.779,11
• Usługi (telefoniczne, badania lekarskie, pocztowe, usługi internetowe, ścieki, przeglądy techniczne, kursy BHP, szkolenia)	11.019,53
• Zakładowy Fundusz Świadczeń Socjalnych	6.465,00

Wykonanie wydatków w 2014 roku stanowi 93,94% planu stołówki i 28,95% wydatków rozdziału ogółem. Z tego na płace wraz z pochodnymi przeznaczono kwotę 159.305,75 zł, tj.32,25% wydatków stołówki. Wydatki na żywienie stanowią 50,69% wydatków stołówki.

Na ogrzewanie stołówki przeznaczono kwotę 19.369,43 zł, natomiast koszt energii elektrycznej to 25.563,40 zł.

## 2. Stołówka w SP Mielenko

W 2014 roku na działalność stołówki szkolnej wydatkowano kwotę **192.623,39 zł.**

W tym na:

- |  |           |
|--|-----------|
| • Wynagrodzenia (dodatkowe wynagrodzenie roczne, umowy zlecenia)   | 70.313,97 |
| • Pochodne ( składki ZUS, Fundusz Pracy)   | 12.242,47 |
| • Zakup materiałów i wyposażenia, ( zakup oleju opałowego)   | 15.757,25 |
| • Zakup artykułów żywnościowych  | 83.051,62 |
| • Energia, woda, gaz   | 5.150,64  |
| • Zakup usług remontowych  | 2.245,89  |
| • Usługi (telefoniczne, badania lekarskie, pocztowe, usługi internetowe ,ścieki, przeglądy techniczne, kursy BHP, szkolenia) | 1.017,55  |
| • Zakładowy Fundusz Świadczeń Socjalnych   | 2.844,00  |

Wykonanie wydatków stanowi 96,07% planu stołówki i 11,29% wydatków rozdziału ogółem. Z tego na płace wraz z pochodnymi przeznaczono kwotę 82.556,44zł., tj.42,86% wydatków stołówki. Wydatki na żywienie stanowią 43,12% wydatków.

Na energię elektryczną przeznaczono 4.438,95 zł, natomiast na zakup oleju opałowego wydatkowano kwotę 11.085,52 zł.

## 3. Stołówka w SP Nętno

W 2014 roku na działalność stołówki szkolnej wydatkowano kwotę **171.429,25 zł.**

W tym na:

- |  |           |
|--|-----------|
| • Wynagrodzenia(dodatkowe wynagrodzenie roczne, umowy zlecenia)  | 71.545,37 |
| • Nagrody i wydatki osobowe niezaliczane do wynagrodzeń (zapomogi zdrowotne, pranie odzieży)                                 | 858,96    |
| • Pochodne ( składki ZUS, Fundusz Pracy)   | 13.397,78 |
| • Zakup materiałów i wyposażenia(węgiel)   | 8.999,10  |
| • Zakup artykułów żywnościowych  | 57.496,43 |
| • Energia, woda, gaz   | 13.610,11 |
| • Usługi (telefoniczne, badania lekarskie, pocztowe, usługi internetowe ,ścieki, przeglądy techniczne, kursy BHP, szkolenia) | 2.786,50  |
| • Zakładowy Fundusz Świadczeń Socjalnych   | 2.735,00  |

Wykonanie wydatków stanowi 93,73% planu stołówki i 10,05% wydatków rozdziału ogółem. Z tego na płace wraz z pochodnymi przeznaczono kwotę 84.943,15 zł, tj. 49,55% wydatków stołówki. Wydatki na żywienie stanowią 33,54%.

Na energię elektryczną wydatkowano kwotę 13.038,56 zł, natomiast na zakup węgla przeznaczono kwotę 4.535,12 zł.

## 4. Stołówka w Gimnazjum

W 2014 roku na działalność stołówki szkolnej wydatkowano kwotę **289.961,75 zł,** w tym na:

- |  |            |
|--|------------|
| • Wynagrodzenia (dodatkowe wynagrodzenie roczne, umowy zlecenia)                             | 109.622,79 |
| • Nagrody i wydatki osobowe niezaliczane do wynagrodzeń (zapomogi zdrowotne, pranie odzieży) | 1.325,22   |

• Pochodne ( składki ZUS, Fundusz Pracy)	19.992,59
• Zakup materiałów i wyposażenia,	9.849,38
• Zakup artykułów żywnościowych	120.529,94
• Energia , woda, gaz	13.988,57
• Zakup usług remontowych	1.221,70
• Usługi (telefoniczne, badania lekarskie, pocztowe, usługi internetowe ,ścieki, przeglądy techniczne, kursy BHP ,szkolenia)	6.060,56
• Zakładowy Fundusz Świadczeń Socjalnych	5.152,00
• Różne wydatki (podatek VAT...)	2.219,00

Wykonanie wydatków stanowi 91,57% planu stołówki i 16,99% wydatków rozdziału ogółem. Z tego na płace wraz z pochodnymi przeznaczono kwotę 129.615,38 zł, tj.44,70% wydatków stołówki. Wydatki na żywienie stanowią 41,57%.

Koszty ogrzewania stołówki wyniosły 5.167,52 zł, natomiast koszt energii elektrycznej to kwota 7.293,02 zł.

### 5.Stołówka w Przedszkolu

W 2014 roku na działalność stołówki przedszkolnej wydatkowano kwotę **558.338,75 zł**, w tym na:

• Wynagrodzenia(dodatkowe wynagrodzenie roczne, umowy zlecenia)	217.571,47
• Nagrody i wydatki osobowe niezaliczane do wynagrodzeń (zapomogi zdrowotne, pranie odzieży)	2.488,34
• Pochodne ( składki ZUS, Fundusz Pracy)	39.955,44
• Zakup materiałów i wyposażenia,	11.729,44
• Zakup artykułów żywnościowych	237.191,22
• Energia , woda, gaz	24.111,91
• Zakup usług remontowych	3.308,70
• Usługi ( telefoniczne, badania lekarskie, pocztowe, usługi internetowe ,ścieki, przeglądy techniczne, kursy BHP ,szkolenia)	10.299,81
• Zakładowy Fundusz Świadczeń Socjalnych	10.206,00
• Różne wydatki (składki na PFRON)	1.476,42

Wykonanie wydatków stanowi 86,44% planu stołówki i 32,72% wydatków rozdziału ogółem. Z tego na płace wraz z pochodnymi przeznaczono kwotę 257.526,91 zł, tj.46,12% wydatków stołówki. Wydatki na żywienie stanowią 42,48%.

Koszty ogrzewania stołówki wyniosły 15.215,48 zł, natomiast koszt energii elektrycznej to 5.761,73 zł.

### IX. Rozdz. 80195 – Pozostała działalność

Wykorzystana w 2014 roku kwota **131.116,00 zł** została przeznaczona na :

- Wypłatę wynagrodzenia komisji do spraw awansu zawodowego w placówkach:
  - *Gimnazjum w Drawsku Pomorskim – 600,00 zł,*
  - *Szkoła Podstawowa w Drawsku Pomorskim – 300,00 zł*
- Zakładowy Fundusz Świadczeń Socjalnych nauczycieli będących emerytami bądź rencistami (5% odpisu emerytur- 111 emerytów)

Wydatki na Zakładowy Fundusz Świadczeń Socjalnych w poszczególnych placówkach przedstawiają się następująco:

Tabela Nr 27

<i>placówka</i>	<i>Kwota odpisu</i>	<i>Ilość emerytów</i>
<i>SP Drawsko Pom.</i>	<i>59.452,00</i>	<i>49</i>
<i>SP Mielenko</i>	<i>8.768,00</i>	<i>7</i>
<i>SP Nętno</i>	<i>10.588,00</i>	<i>10</i>
<i>Gimnazjum</i>	<i>32.529,00</i>	<i>27</i>
<i>Przedszkole</i>	<i>18.879,00</i>	<i>18</i>

## REMONTY W PLACÓWKACH OŚWIATOWYCH

W 2014 roku wydatkowano kwotę **122.140,86 zł** z przeznaczeniem na wykonanie prac remontowych w placówkach oświatowych. Wyasygnowana kwota została przeznaczona na następujące zadania:

Tabela Nr 28

<b>Placówka</b>	<b>Rodzaj wykonywanych prac</b>	<b>kwota</b>
<b>SP Drawsko Pom.</b>	- materiały do remontów we własnym zakresie	15.884,65
	- wymiana drzwi	2.337,00
	- montaż grzejników	2.400,00
	- remont instalacji elektrycznej	5.000,00
	- naprawa instalacji grzewczej	3.400,00
<b>SP Nętno</b>	- materiały do remontów we własnym zakresie	59,40
<b>Przedszkole</b>	- remont gabinetu dyrektora	5.800,00
	- montaż wykładziny	6.496,52
	- materiały do remontów we własnym zakresie	1.113,89
<b>Gimnazjum</b>	- materiały do remontów we własnym zakresie	18.399,34
	- remont instalacji elektrycznej	2.500,00
	- remont instalacji c.o.	1.722,00
	- wymiana pompy c.o.	4.100,00
<b>SP Mielenko</b>	- materiały do remontów we własnym zakresie	1.348,83
	- malowanie linii boiska	1.476,00
	- remont cokołu	4.830,00
	- montaż wykładziny	9.790,80

Kwotę **35.482,43 zł** wydano w placówkach oświatowych na naprawę urządzeń kserograficznych, sprzętu RTV, instrumentów muzycznych, komputerów, kosiarek, sprzętu gastronomicznego, konserwację dźwigów towarowych i innych drobnych napraw.

### **DZIAŁ 854 – EDUKACYJNA OPIEKA WYCHOWAWCZA**

- plan zgodnie z uchwałą budżetową - 387.050,00
- plan po zmianach - 454.730,00
- wykonanie na 31.12.2014 r. - 441.361,69

#### **I. Rozdz. 85401 – Świetlice szkolne**

W 2014 roku poniesione wydatki w kwocie **370.682,28 zł**, które przeznaczono na:

• Wynagrodzenia(dodatkowe wynagrodzenie roczne,umowy zlecenia)	292.252,77
• Nagrody i wydatki osobowe niezaliczane do wynagrodzeń ( dodatki wiejskie i mieszkaniowe nauczycieli, zapomogi zdrowotne)	2.525,20
• Pochodne ( składki ZUS, Fundusz Pracy)	53.048,64
• Zakup materiałów i wyposażenia,	2.917,97
• Usługi (telefoniczne, badania lekarskie, pocztowe, usługi internetowe ,ścieki, przeglądy techniczne, kursy BHP, szkolenia)	135,00
• Zakładowy Fundusz Świadczeń Socjalnych	17.770,00
• Różne wydatki ( np. ubezpieczenie sali komputerowej, pomoce naukowe)	2.032,70

Wykonanie wydatków stanowi 97,91% planu rozdziału ogółem. Wynagrodzenia i pochodne stanowią kwotę 345.301,41 zł, tj. 93,15% wydatków ogółem.

Na dzień 31.12.2014 r. zobowiązania wynoszą 25.358,46 zł. Jednostki nie posiadają zobowiązań wymagalnych.

#### Wykonanie wydatków w poszczególnych świetlicach szkolnych przedstawia się następująco:

##### *1. Świetlica SP Drawsko Pom.*

Wydatki w kwocie **195.676,21 zł** w świetlicy Szkoły Podstawowej w 2014 roku przeznaczono na:

• Wynagrodzenia(dodatkowe wynagrodzenie roczne,umowy zlecenia)	154.037,97
• Pochodne ( składki ZUS, Fundusz Pracy)	29.043,56
• Zakup materiałów i wyposażenia,	1.493,95
• Usługi (telefoniczne, badania lekarskie, pocztowe, usługi internetowe,ścieki, przeglądy techniczne, kursy BHP)	100,00
• Zakładowy Fundusz Świadczeń Socjalnych	10.080,00
• Różne wydatki ( np. ubezpieczenie sali komputerowej, pomoce naukowe, )	920,73

Wykonanie wydatków stanowi 99,30% planu świetlicy i 52,79% rozdziału wydatków ogółem. Z tego na płace wraz z pochodnymi przeznaczono kwotę 183.081,53 zł, tj. 93,56% wydatków świetlicy.

##### *2. Świetlica SP Mielenko*

Wydatki w kwocie **16.782,90 zł** w świetlicy Szkoły Podstawowej w 2014 roku przeznaczono na:

• Wynagrodzenia(dodatkowe wynagrodzenie roczne,umowy zlecenia)	13.240,88
• Pochodne ( składki ZUS, Fundusz Pracy)	2.542,62
• Zakup materiałów i wyposażenia,	529,40
• Różne wydatki ( np. ubezpieczenie sali komputerowej, , pomoce naukowe, )	470,00

Wykonanie wydatków stanowi 93,24% planu świetlicy i 4,53% rozdziału wydatków ogółem. Z tego na płace wraz z pochodnymi przeznaczono kwotę 15.783,50 zł, tj. 94,05% wydatków świetlicy.

##### *3. Świetlica SP Nętno*

Wydatki w kwocie **57.702,86 zł** w świetlicy Szkoły Podstawowej w 2014 roku przeznaczono na:

• Wynagrodzenia(dodatkowe wynagrodzenie roczne,umowy zlecenia)	46.321,08
--	-----------

- Nagrody i wydatki osobowe niezaliczane do wynagrodzeń (dodatki wiejskie i mieszkaniowe nauczycieli, zapomogi zdrowotne) 2.525,20
- Pochodne ( składki ZUS, Fundusz Pracy) 6.108,08
- Zakup materiałów i wyposażenia, 818,50
- Zakładowy Fundusz Świadczeń Socjalnych 1.930,00

Wykonanie wydatków stanowi 93,37% planu świetlicy i 15,57% rozdziału wydatków ogółem. Z tego na płace wraz z pochodnymi przeznaczono kwotę 52.429,16 zł, tj. 90,86% wydatków świetlicy.

#### 4. Świetlica Gimnazjum

Wydatki w kwocie **100.520,31 zł** w świetlicy Gimnazjum w 2014 roku przeznaczono na:

- Wynagrodzenia (dodatkowe wynagrodzenie roczne, umowy zlecenia) 78.652,84
- Pochodne ( składki ZUS, Fundusz Pracy ) 15.354,38
- Zakup materiałów i wyposażenia 76,12
- Usługi 35,00
- Zakładowy Fundusz Świadczeń Socjalnych 5.760,00
- Różne wydatki (pomoce naukowe) 641,97

Wykonanie wydatków stanowi 98,79% planu świetlicy i 27,12% rozdziału wydatków ogółem. Z tego na płace wraz z pochodnymi przeznaczono kwotę 94.007,22 zł, tj. 93,52% wydatków świetlicy.

## II. Rozdz. 85415 – Pomoc materialna dla uczniów

W 2014 roku przyznano stypendia dla uczniów za dobre wyniki w nauce oraz zakupiono podręczniki dla uczniów w ramach programu „Wyprawka szkolna” w kwocie **68.146,41 zł**, w tym:

1. Wykorzystane środki na stypendia naukowe w kwocie **39.810,00 zł** w poszczególnych szkołach przedstawiają się następująco:

- Szkoła Podstawowa w Drawsku Pom. 17.790,00 zł
- Gimnazjum w Drawsku Pom. 18.110,00 zł
- Szkoła Podstawowa w Mielenku 2.410,00 zł
- Szkoła Podstawowa w Nętnie 1.500,00 zł

2. Wykorzystane środki na zakup podręczników w kwocie **28.336,41 zł** w poszczególnych placówkach przedstawiają się następująco:

- Gimnazjum w Drawsku Pomorskim 4.383,30 zł
- Szkoła Podstawowa w Drawsku Pomorskim 14.502,64 zł
- Szkoła Podstawowa w Mielenku Drawskim 4.500,47 zł
- Szkoła Podstawowa w Nętnie 4.950,00 zł

## III. Rozdz. 85495 – Pozostała działalność

Wykorzystana w 2014 roku kwota **2.533,00 zł** została przeznaczona na:

- Zakładowy Fundusz Świadczeń Socjalnych nauczycieli będących emerytami bądź rencistami (5% odpisu emerytur- 3 emerytów)
  - Gimnazjum (2 emerytów) 1.892,00
  - SP Drawsko Pom. 641,00

### 3. MIEJSKO – GMINNY OŚRODEK POMOCY SPOŁECZNEJ

Plan wydatków w kwocie **9.816.802,28 zł.** został wykonany za 2014 r. w 96,19 %, tj. **9.442.477 zł.**

#### Zadania własne

Plan wydatków w kwocie **4.258.013 zł.** został wykonany za 2014 rok w 94,98 % tj. **4.044.178 zł.**

#### 85201 – Placówki opiekuńczo –wychowawcze

Plan wydatków w kwocie **13.632 zł,** został zrealizowany w 100,00 %. Jest to kwota opłat ponoszonych za umieszczenie dzieci w placówkach opiekuńczo –wychowawczych.

#### 85204 – Rodziny zastępcze

Plan wydatków w kwocie **26.172 zł,** został zrealizowany w 100,00%. Jest to kwota opłat ponoszonych za umieszczenie dzieci w rodzinach zastępczych.

Wydatkowane kwoty w rozdziałach 85201 i 85204 są związane z nowymi zadaniami określonymi w art.191 ust 8 i 9 w związku z art. 176 pkt.5 ustawy z dnia 9 czerwca 2011 roku o wspieraniu rodziny i pieczy zastępczej.

#### 85206- Wspieranie rodziny

Budżet na realizację zadań w tym rozdziale wyniósł **97.068,-zł** i został zrealizowany w kwocie **77.515 zł,** co stanowi 79,86 % planu na 2014 r.

Łączne koszty utrzymania i zatrudnienia 2 asystentów rodziny:

- wydatki osobowe niezaliczane do wynagrodzeń	450,-zł
-wynagrodzenia z tytułu umowy zlecenia	56.411,-zł
- pochodne od wynagrodzeń (ZUS,FP)	11.026,-zł
- podróże służbowe	178,-zł
- materiały i wyposażenie	261,-zł
- usługi pozostałe	6.671,-zł
- ZFŚS	2.188,-zł
- szkolenie pracowników	330,-zł

Dotacja celowa na to zadanie w ramach „Resortowego programu wspierania rodziny i systemu pieczy zastępczej na rok 2014 - asystent rodziny i koordynator rodzinnej pieczy zastępczej” wyniosła **54.078 zł** i została wykorzystana w 100,00 %. Liczba rodzin objętych opieką asystentów - 28, liczba dzieci w rodzinach objętych opieką asystentów to 79 .

#### 85213 – Składki na ubezpieczenie zdrowotne opłacone za osoby pobierające niektóre świadczenia z pomocy społecznej, świadczenia rodzinne, oraz za osoby uczestniczące w zajęciach w centrum integracji społecznej

Budżet na realizację zadań w tym rozdziale wyniósł **27.500 zł.** i został zrealizowany w kwocie **21.379,-zł,** co stanowi 77,74 % planu na 2014 r.

W 2014 roku zapłacono **575** składki na ubezpieczenia zdrowotne za **63** świadczeniobiorców pobierających zasiłek stały na łączną kwotę **21.379,-zł.**

## 85214 – Zasiłki i pomoc w naturze oraz składki na ubezpieczenia emerytalne i rentowe

Budżet na realizację zadań w tym rozdziale wyniósł **507.800,-zł** i został zrealizowany w kwocie **507.567,-zł**, co stanowi 99,97 % planu na 2014 r.

Wysokość i kierunki poniesionych wydatków na zasiłki celowe i okresowe przedstawia tabela nr 29 i nr 30.

Tabela nr 29

Formy pomocy	Liczba osób którym przyznano świadczenia	Liczba świadczeń	Kwota świadczeń zł
Leki	22	34	3.065
Żywność	148	329	59.520
Inne formy pomocy	38	57	7.092
Opał	48	57	12.760
Specjalne zasiłki celowe	15	19	5571
Remont mieszkania	1	1	200
Schronienie	5	24	9.349
Odzież	19	21	3020
Sprawienie pogrzebu	1	1	902
Zasiłek okresowy-środki własne	1	1	520
Odpłatność DPS	15	135	327.490
<b>RAZEM</b>	<b>313</b>	<b>679</b>	<b>429.490</b>

Tabela nr 30

Formy pomocy	Liczba osób którym przyznano świadczenia	Liczba świadczeń	Kwota świadczeń zł
<b>Zasiłki okresowe ogółem</b>	137	306	78.077
w tym; bezrobocie	129	289	72.968
długotrwała choroba	3	4	1.866
niepełnosprawność	12	13	3.243

Kwota dotacji na wypłatę zasiłków okresowych wyniosła **78.100 zł** i została zrealizowana w 99,97%, tj. **78.077 zł**.

W 2014r. przekazano do Urzędu Miejskiego w Drawsku Pomorskim **569,25 zł** z tytułu nienależnie pobranych zasiłków okresowych.

## 85215 – Dodatki mieszkaniowe

Budżet na realizację zadań w tym rozdziale wyniósł **1.396.000,-zł** i został wykonany w 99,98 %, tj. **1.395.710,-zł**.

Należy podkreślić, że dodatki mieszkaniowe w 2014r. są wypłacane zgodnie z terminem i z tego tytułu nie ma żadnych zobowiązań.

Dodatki mieszkaniowe wypłacone w 2014r. wynoszą **1.395.710 zł** i kształtują się następująco:

TBS	928.941,-zł
Spółdzielnie	199.785,-zł
Zakłady	16.883,-zł
Wspólnoty	116.858,-zł
Domki jednorodzinne i mieszkania własnościowe	67.128,-zł
Konta osobiste	66.115,-zł
<b>Ogółem</b>	<b>1.395.710,-zł</b>

Z ogólnej kwoty **1.395.710,-zł** w kasie Miejsko Gminnego Ośrodka Pomocy Społecznej w Drawsku Pomorskim wypłacono dodatki mieszkaniowe na kwotę **67.128,-zł**, tj. 4,81% całości wypłacanych dodatków mieszkaniowych.

### 85216- Zasiłki stałe

Budżet przeznaczony na realizację wyniósł **317.000,-zł**, z której wydatkowano kwotę **258.492,-zł**, co stanowi 81,54 % planu. Wysokość i kierunki poniesionych wydatków przedstawia tabela nr 31.

Tabela nr 31

Formy pomocy	liczba osób którym przyznano świadczenie	liczba świadczeń	kwota świadczeń zł	liczba rodzin	liczba osób w rodzinach
<b>Zasiłek stały – ogółem</b>	<b>69</b>	<b>652</b>	<b>258.492</b>	<b>69</b>	<b>103</b>
w tym: osoby samotnie gospodarujące	48	460	203.433	48	48
pozostające w rodzinie	21	192	55.059	21	55

Kwota **2.263,64,-zł**, to nienależnie pobrane zasiłki stałe, które zostały przekazane na konto Urzędu Miejskiego w Drawsku Pomorskim.

### 85219 – Ośrodki Pomocy Społecznej

Budżet na realizację zadań w tym rozdziale wyniósł **1.328.982,-zł** i został wykonany w 97,53%, tj. **1.296.250,-zł**, w tym na:

<b>a) utrzymanie Ośrodka razem z obsługą (16 osób + Kierownik MGOPS) 941.739,-zł</b>	
- wynagrodzenia, dodatkowe wynagrodzenia roczne	654.277,-zł
- pochodne (składki ZUS, FP,)	119.146,-zł
- umowy i zlecenia	7.048,-zł
- materiały i wyposażenie	26.376,-zł
- energia, woda, gaz	24.185,-zł
- usługi pozostałe	52.504,-zł
- usługi internetowe	1.583,-zł
- badania lekarskie	750,-zł
- ZFŚS	21.218,-zł
- delegacje służbowe	1.179,-zł

- wydatki osobowe nie zaliczane do wynagrodzeń	1.653,-zł
- opłaty za rozmowy telefoniczne-stacjonarne	5.076,-zł
- opłaty za rozmowy telefoniczne-komórkowe	3.273,-zł
- szkolenia pracowników	3.883,-zł
- opłaty za pomieszczenia biurowe	1.016,-zł
- opłaty na rzecz j.s.t.	1.412,-zł
- usługi remontowe	367,-zł
- podatek od nieruchomości	2.488,-zł
- odsetki pozostałe	863,-zł
- koszty egzekucji komorniczej	385,-zł
- wydatki inwestycyjne ( remont i docieplenie dachu)	13.057,-zł

**b) sekcja opiekunek, t.j. kierownik + 7 opiekunek, wykonują usługi opiekuńcze w środowiskach osób starszych, niepełnosprawnych, samotnych **354.511,-zł.****

- wynagrodzenia i dodatkowe wynagrodzenia roczne	286.356,-zł
- pochodne od wynagrodzeń (ZUS,FP)	48.326,-zł
- delegacje opiekunek	2.511,-zł
- ZFŚS	8.751,-zł
- materiały i wyposażenia	24,-zł
- badania lekarskie	260,-zł
- zakup usług pozostałych	6.595,-zł
- wydatki osobowe nie zaliczane do wynagrodzeń	1.688,-zł

Usługi opiekuńcze świadczone były dla 40 osób, liczba świadczonych usług **12.622** godzin . Odpłatność za świadczone usługi opiekuńcze w 2014 r. wyniosła **28.740,70 zł**. Kwota ta w całości została przekazana do Urzędu Miejskiego w Drawsku Pomorskim.

Dotacja Wojewody w tym rozdziale wyniosła **279.306,-zł**, co stanowi 21,55% całości wydatkowanej kwoty.

### **85295 – Pozostała działalność**

Budżet na realizację zadań w tym rozdziale wyniósł **543.319 zł** i został wykonany za 2014 rok w 82,25 %, tj. **446.921 zł** .

Wydatki w tym rozdziale kształtują się następująco:

Dożywianie dzieci w szkołach, dorosłych i zasiłki celowe za 2014 r. wyniosły <b>445.047,-zł</b>	
- środki własne	<b>52.159,-zł</b>
- dotacja Wojewody	<b>392.888,-zł</b>

Liczbę i średni koszt wydanych posiłków, przedstawia tabela nr 32.

		ogółem	w tym na wsi
koszt posiłku ogółem		531.095	218.598
w tym	środki własne	229.885	92.344
	dotacja wojewody	301.210	126.254
liczba posiłków ogółem		56.035	27.298
z tego	pełny obiad	56.035	27.298
	inne gorące danie	-	-
średni koszt jednego posiłku		9,48	8,01

Akcją dożywiania objęto 356 dzieci z 22 placówek: 10 szkół (w tym 3 wiejskich), 2 przedszkoli, 10 ośrodków szkolno-wychowawczych.

Ponadto z tej formy pomocy skorzystało 38 dorosłych najbardziej potrzebujących mieszkańców naszej gminy, otrzymując gorące posiłki.

Należy dodać, że w ramach rządowego Programu „Posiłek dla potrzebujących” w 2014 r. przyznano zasiłki celowe na zakup żywności na łączną kwotę **83.169,-zł**, co pokazuje tabela nr 33.

Tabela nr 33

	<i>Ogółem</i>	<i>w tym na wsi</i>
liczba osób którym przyznano decyzją zasiłek celowy	197	85
liczba zasiłków celowych przyznanych w 2013 r.	350	148
kwota świadczeń ogółem	83.169	37.772
z tego		
środki własne	30.000	13.628
dotacja wojewody	53.169	24.144
średni koszt jednego świadczenia	237,63	255,22

Wydatki poniesione przez MGOPS w Drawsku Pomorskim i Urząd Miejski na rządowy Program „Pomoc państwa w zakresie dożywiania” w 2014 roku wyniósł **654.815,-zł** i kształtował się następująco:

1. Środki wydatkowane przez MGOPS w Drawsku Pomorskim:

- dożywianie dzieci i młodzieży szkolnej	311.641,-zł
- dożywianie – dorośli	50.327,-zł
- zasiłki celowe na żywność	83.169,-zł

---

**Razem 445.047,-zł**

2. Środki wydatkowane przez Urząd Miejski w Drawsku Pomorskim

- koszty przygotowania posiłków	209.768,-zł
---------------------------------	-------------

---

**Razem 209.768,-zł**

W 2014r. została zorganizowana Wigilia dla najbardziej potrzebujących osób na którą zakupiono artykuły spożywcze na łączną kwotę **1.874 zł** .

### *Zadania zlecone*

Plan wydatków w kwocie **5.558.789,28 zł**. został zrealizowany w 2014 roku w 96,71 %, tj. **5.398.299,-zł**.

**85212 – Świadczenia rodzinne, świadczenia z funduszu alimentacyjnego oraz składki na ubezpieczenia emerytalne i rentowe z ubezpieczenia społecznego.**

Plan na realizację zadań wyniósł **5.327.000 zł** i został wykonany w 97,36%, tj. **5.188.383,-zł**.

Z wydatkowanej kwoty **5.188.383,-zł**, 93,45% tj. **4.848.674,-zł** przeznaczono na wypłatę zasiłków. Szczegółowe wydatki na poszczególne zasiłki i dodatki przedstawiają się następująco:

- zasiłki rodzinne	1.457.419,-zł
--------------------	---------------

- dodatek z tytułu urodzenia dziecka	62.000,-zł
- dodatek z tytułu opieki nad dzieckiem w okresie korzystania z urlopu wychowawczego	119.674,-zł
- dodatek z tytułu samotnego wychowywania dziecka	130.214,-zł
- dodatek z tytułu rehabilitacji i kształcenia dziecka niepełnosprawnego	67.420,-zł
- dodatek z tytułu rozpoczęcia roku szkolnego	89.800,-zł
- dodatek z tytułu podjęcia przez dziecko nauki poza miejscem zamieszkania	66.350,-zł
- dodatek z tytułu wychowywania dziecka w rodzinie wielodzietnej	191.920,-zł
- zasiłki pielęgnacyjne	697.527,-zł
- świadczenia pielęgnacyjne	490.127,-zł
- jednorazowa zapomoga z tytułu urodzenia dziecka	127.000,-zł
- specjalny zasiłek opiekuńczy	37.787,-zł
- zasiłek dla opiekuna	282.967,-zł
- fundusz alimentacyjny	1.028.469,- zł
<b>Razem</b>	<b>4.848.674,-zł</b>

W 2014 r. opłacano 987 składek na ubezpieczenie społeczne za 82 podopiecznych na łączną kwotę **170.392,-zł**.

Kwota **169.317,-zł** są to wydatki poniesione na obsługę świadczeń rodzinnych i funduszu alimentacyjnego przez 4 pracowników ośrodka, w tym:

-wynagrodzenia pracownicze	113.118,-zł
-ubezpieczenia społeczne, FP	23.245,-zł
-materiały i wyposażenie	3.022,-zł
-ZFŚS	4.376,-zł
-zakupy pozostałe	12.990,-zł
-koszty egzekucji komorniczej	2.735,-zł
- odsetki zasiłek dla opiekuna	9.513,-zł
-badania lekarskie	220,-zł
-usługi remontowe	98,-zł
<b>Razem</b>	<b>169.317,-zł</b>

W 2014r. przekazano na konto UM w Drawsku Pomorskim kwotę **25.366,00,-zł** z tytułu nienależnie pobranych świadczeń rodzinnych oraz kwotę **6.602,74 zł** odsetek od tych świadczeń.

Dzięki przeprowadzonej egzekucji komorniczej udało się również odzyskać kwotę **18.187,21 zł** wypłaconych zaliczek alimentacyjnych i kwotę **178.560,94 zł** wypłaconych świadczeń z funduszu alimentacyjnego. Wyegzekwowano także odsetki od wypłaconych świadczeń z funduszu alimentacyjnego w kwocie **22.239,52 zł**.

**85213 - Składki na ubezpieczenia zdrowotne opłacana za osoby pobierające niektóre świadczenia z pomocy społecznej, świadczenia rodzinne oraz za osoby uczestniczące w zajęciach w centrum integracji społecznej.**

Budżet przeznaczony na realizację zadań w tym rozdziale opiewał na kwotę **26.600,-zł** i został wykonany w 97,44%, tj. **25.920 zł**.

Na opłatę składek na ubezpieczenie zdrowotne za podopiecznych Miejsko – Gminnego Ośrodka Pomocy Społecznej w Drawsku Pomorskim wydano **25.920,-zł**, są to składki wnoszone za osoby pobierające świadczenie pielęgnacyjne i specjalny zasiłek opiekuńczy, co pokazuje poniższa tabela nr 34.

Tabela nr 34

<i>Rodzaj świadczenia</i>	<i>Liczba osób za które opłacana jest składka zdrowotna</i>	<i>Liczba składek</i>	<i>Kwota zł</i>
Świadczenia pielęgnacyjne, specjalny zasiłek opiekuńczy	48	439	25.920
<b>RAZEM</b>	<b>48</b>	<b>439</b>	<b>25.920</b>

### 85215 –Dodatki mieszkaniowe

Plan na realizację zadań w tym rozdziale wyniósł **47.492,28 zł** i został wykonany w 62,33%, tj. **29.602,-zł**.

Koszty obsługi poniesione na wypłaty dodatku energetycznego wyniosły 580 zł a koszty wypłaconych świadczeń to **29.022,-zł**. Kierunki wydatkowania środków pokazuje tabela nr 35.

Tabela nr 35

<b>Formy pomocy</b>	<b>liczba świadczeń</b>	<b>kwota świadczeń zł</b>
<b>Dodatek energetyczny</b>	1.861	29.022
w tym:		
osoby samotnie gospodarujące	400	4.544
gospodarstwa domowe od 2 do 4 osób	1.006	15.865
gospodarstwa domowe składające się z co najmniej 5 osób	455	8.613

Dodatek energetyczny jest nowym wprowadzonym od początku 2014 r. świadczeniem przysługującym odbiorcom wrażliwym energii elektrycznej. Są nimi osoby uprawnione do dodatku mieszkaniowego. Aby otrzymać wsparcie na pokrycie rachunków za prąd, potrzebujący muszą złożyć wniosek i dołączyć do niego kopię umowy sprzedaży energii elektrycznej.

### 85219 – Ośrodki pomocy społecznej

Plan na realizację zadań w tym rozdziale wyniósł **201,-zł** i został zrealizowany w 99,50 %, tj. **200,-zł**.

Kwota poniesionych wydatków została przeznaczona na wynagrodzenie dla osoby za sprawowanie kurateli w miesiącu styczniu nad podopieczną częściowo ubezwłasnowolnioną.

### 85228 – Usługi opiekuńcze i specjalistyczne usługi opiekuńcze

Budżet przeznaczony na realizację zadań w tym rozdziale w kwocie **17.250 zł** został zrealizowany w na kwotę **17.250 zł**, co stanowi 100,00% planu.

Poniesione w tym rozdziale wydatki związane są ze świadczeniem specjalistycznych usług opiekuńczych w łącznym wymiarze 1.725 godzin dla 4 dzieci z zaburzeniami psychicznymi zgodnie z zaleceniami terapeutycznymi określonymi przez lekarza psychiatrę.

## 85295 – Pozostała działalność

Plan na realizację zadań w tym rozdziale wyniósł 140.246,-zł i został zrealizowany w 97,64 %, tj. 136.944,-zł.

Z tej formy pomocy skorzystało 60 osób, które otrzymały 663 świadczeń w wysokości 132.600,-zł w związku z ustanowieniem rządowego programu wspierania niektórych osób pobierających świadczenie pielęgnacyjne. Pozostałe wydatki tj. 4.014,00 zł zostały poniesione na obsługę wypłaty tych świadczeń.

Od 16 czerwca 2014 roku MGOPS rozpoczął wydawanie Kart Dużej Rodziny (dla rodzin z 3 i więcej dziećmi). Do końca 2014r. z tej formy pomocy skorzystało 37 rodzin, a koszty obsługi tego zadania wyniosły 330,00 zł.

## PROGRAM OPERACYJNY KAPITAŁ LUDZKI

### 85395 - Pozostałe zadania w zakresie polityki społecznej

Plan na realizację projektu systemowego „Szansa na przyszłość” w ramach Priorytetu VII Programu Operacyjnego Kapitał Ludzki współfinansowanego ze środków Europejskiego Funduszu Społecznego wyniósł **245.042,03 zł** i został zrealizowany w 64,45%, tj. **157.934,65 zł**.

Ogólny koszt realizacji projektu : **157.934,65 zł**  
Środki własne: **24.178,00 zł**  
Środki dotacje: **133.756,65 zł**

Wydatki poniesione w ramach realizacji projektu „Szansa na przyszłość” kształtują się następująco:

- zasiłki celowe ( wkład własny )	24.178,00 zł
- wynagrodzenia	55.976,63 zł
- pochodne od wynagrodzenia (składki ZUS, FP,)	11.144,96 zł
- zakup usług pozostałych	64.980,13 zł
- ZFŚS	1.093,93 zł
- materiały i wyposażenie	500,00 zł
- delegacje	61,00 zł

---

**Razem**

**157.934,65 zł**

XIV. STOPIEŃ ZAAWANSOWANIA REALIZACJI PROGRAMÓW WIELOLETNICH ZA LATA 2014-2018

Tabela Nr 35

**INFORMACJA O KSZTAŁTOWANIU SIĘ WIELOLETNIEJ PROGNOZY FINANSOWEJ,  
W TYM PRZEBIEGU WYKONANIA PRZEDSIĘWZIĘĆ GMINY DRAWSKO POMORSKIE, O KTÓRYM MOWA W ART.226 UST.3  
USTAWY O FINANSACH PUBLICZNYCH W LATACH 2014 - 2018**

układ wg przedsięwzięć/programów/projektów/zadań

Lp	Nazwa i cel	jednostka odpowiedzi alna	okres realizacji (w wierszu program/umowa)		Klas. Budżet.		łącznie nakłady finansowe	wydatki poniesione w latach poprzednich	limity wydatków w poszczególnych latach (wszystkie lata)					Wykonanie wydatków na 31.12.2014r.	Łączne nakłady poniesione za zadanie (10+17)	Procent zaawanso w. realizacji projektów (18/9)*100 %
			Od	Do	dział	Rozdz			2014	2015	2016	2017	2018			
1	2	3	4	5	6	7	9	10	11	12	13	14	15	16	17	18
1	<b>Wydatki na przedsięwzięcia – ogółem (1.1+1.2+1.3)</b>						22.425.943,28	963.635,28	6.371.106	4.908.891	4.790.000	3.637.500	1.754.811	6.065.140,65	7.028.775,93	31,3
1.a	- wydatki bieżące						251.800	0	51.800	100.000	100.000	0	0	50.177,99	50.177,99	19,9
1.b	- wydatki majątkowe						22.174.143,28	963.635,28	6.319.306	4.808.891	4.690.000	3.637.500	1.754.811	6.014.962,66	4.978.597,94	22,5
1.1	Wydatki na programy, projekty lub zadania związane z programami realizowanymi z udziałem środków, o których mowa w art.5 ust.1 pkt 2 i 3 ustawy z dnia 27 sierpnia 2009r. o finansach publicznych (Dz.U. Nr 157, poz.1240 z późn.zm), z tego:						4.520.680,15	204.133,15	4.287.656	28.891	0	0	0	4.239.509,02	4.443.642,17	98,3
1.1.1	- wydatki bieżące						0	0	0	0	0	0	0	0	0	
1.1.2	- wydatki majątkowe						4.520.680,15	204.133,15	4.287.656	28.891	0	0	0	4.239.509,02	4.443.642,17	98,3
1.1.2.1	Budowa sieci kanalizacji sanitarnej grawitacyjno-tłocznej Zarańsko-Rydzewo- PROW: Budowa sieci kanalizacji sanitarnej do m.Rydzewo oraz wodociągu Zarańsko-Rydzewo	Urząd Miejski	2013	2014	010	01010	1.149.339,64	2.908,96	1.146.430,68	0	0	0	0	1.145.634,17	1.148.543,13	99,9
1.1.2.2	Budowa sieci kanalizacji sanitarnej w m.:Łabędzie, Nętno, Rydzewo, Lasocin – etap I i budowa sieci kanalizacji sanitarnej w m.Rydzewo – etap II	Urząd Miejski	2013	2014	010	01010	1.601.692,96	13.173,64	1.588.519,32	0	0	0	0	1.579.963,59	1.593.137,23	99,5
1.1.2.3	Budowa sieci wodociągowej rozdzielczej z przyłączami Zarańsko-Rydzewo – PROW: Budowa sieci	Urząd Miejski	2013	2014	010	01010	637.361,35	28.541,35	608.820	0	0	0	0	608.625,69	637.167,04	99,9

	<i>kanalizacji sanitarnej do m.Rydzewo oraz wodociągu Zarańsko –Rydzewo</i>															
1.1.2.4	<i>Budowa sieci wodociągowej i sieci kanalizacyjnej Dalewo-Suliszewo-Zagórki-Drawsko Pomorskie</i>	Urząd Miejski	2013	2015	010	01010	1.132.286,20	159.509,20	943.886	28.891	0	0	0	905.285,57	1.064.794,77	94,0
1.2	<i>Wydatki na programy, projekty lub zadania związane z umowami partnerstwa publiczno-prywatnego, z tego:</i>						0	0	0	0	0	0	0	0	0	0
1.2.1	<i>- wydatki bieżące</i>						0	0	0	0	0	0	0	0	0	0
1.2.2	<i>- wydatki majątkowe</i>						0	0	0	0	0	0	0	0	0	0
1.3	<i>Wydatki na programy, projekty lub zadania pozostałe (inne niż wymienione w pkt 1.1 i 1.2) z tego</i>						17.905.263,13	759.502,13	2.083.450	4.880.000	4.790.000	3.637.500	1.754.811	1.825.631,63	2.585.133,76	14,4
1.3.1	<i>- wydatki bieżące</i>						251.800	0	51.800	100.000	100.000	0	0	50.177,99	50.177,99	19,9
1.3.1.1	<i>Planowanie i zagospodarowanie przestrzenne</i>	Urząd Miejski	2014	2016	710	71004	251.800	0	51.800	100.000	100.000	0	0	50.177,99	50.177,99	19,9
1.3.2	<i>- wydatki majątkowe</i>						17.653.463,13	759.502,13	2.031.650	4.780.000	4.690.000	3.637.500	1.754.811	1.775.453,64	2.534.955,77	14,4
1.3.2.1	<i>Budowa dwóch budynków komunalnych przy ul.Złocienieckiej – budowa budynku komunalnego nr 2 – Poprawa bazy mieszkaniowej w mieście</i>	Urząd Miejski	2013	2016	700	70005	6.004.555	2.055	352.500	1.800.000	3.850.000	0	0	316.352,30	318.407,30	5,3
1.3.2.2	<i>Budowa hali sportowej przy Szkole Podstawowej w Drawsku Pomorskim</i>	Urząd Miejski	2008	2016	801	80101	3.320.313,80	46.813,80	673.500	1.900.000	700.000	0	0	563.306,58	610.120,38	18,4
1.3.2.3	<i>Budowa sieci kanalizacji sanitarnej Łabędzie-Nętno-Rydzewo-Lasocin – etap II</i>	Urząd Miejski	2014	2015	010	01010	515.000	0	15 000	500 000	0	0	0	0	0	0
1.3.2.4	<i>Budowa sieci wodociągowej i sieci kanalizacji sanitarnej na osiedlu domów jednorodzinnych w obr. ulic Gdynńska-Zakopiańska</i>	Urząd Miejski	2013	2018	900	90001	1.319.311	0	57.000	0	0	407.500	854.811	0	0	0
1.3.2.5	<i>Budowa Skateparku oraz zagospodarowanie terenu wokół obiektu – I etap</i>	Urząd Miejski	2014	2015	926	92601	1.189.999,99	39.999,99	610.000	540.000	0	0	0	575.578,82	615.578,81	51,7
1.3.2.6	<i>Przebudowa nawierzchni ul.B.Chrobrego oraz z odwodnieniem i nawierzchni ul.Staszica wraz z</i>	Urząd Miejski	2014	2018	600	60016	2.155.000	0	55.000	0	100.000	1.100.000	900.000	51.605,01	51.605,01	2,4

	<i>odwodnieniem</i>															
<b>1.3.2.7</b>	<b>Przebudowa remizy i świetlicy w m.Zagozd</b>	Urząd Miejski	2013	2017	754	75412	<b>453.530</b>	13.530	0	0	40.000	400.000	0	0	13.530	3,0
<b>1.3.2.8</b>	<b>Przebudowa sieci wodociągowej w rejonie ulic:Kaszubska-Pomorska-Łowicka – I etap i etap II</b>	Urząd Miejski	2010	2015	900	90001	<b>186.135,33</b>	116.135,33	30.000	40.000	0	0	0	29.999,70	146.135,03	78,5
<b>1.3.2.9</b>	<b>Przebudowa wewnętrznej części starego budynku Szkoły Podstawowej w Drawsku Pomorskim</b>	Urząd Miejski	2011	2017	801	80101	<b>1.998.748,20</b>	201.898,20	66.850	0	0	1.730.000	0	66.843,02	268.741,22	13,4
<b>1.3.2.10</b>	<b>Zagospodarowanie terenu przy Centrum Kultury w Drawsku Pomorskim</b>	Urząd Miejski	2012	2016	900	90095	<b>510.869,81</b>	339.069,81	171.800	0	0	0	0	171.768,21	510.838,02	99,9

**Informacja o przebiegu wykonania planu finansowego  
przez Ośrodek Kultury w Drawsku Pomorskim  
za rok 2014**

1. Stan środków finansowych na dzień 01.01.2014r.	5 200,72 zł
a) Kasy Ośrodka Kultury	2 018,45 zł
b) stan rachunków bankowych:	3 182,27 zł
- rachunek bankowy podstawowy	1 889,88 zł
- rachunki bankowe pomocnicze	588,28 zł
- rachunek bankowy ZFŚS	704,11 zł

L.p.	Wyszczególnienie	Plan na rok 2014	Wykonanie za rok 2014	Wykonanie %	Uwagi
1	2	3	4	5	6
<b>I.</b>	<b><u>Przychody ogółem</u></b>	<b><u>4 339 212,49</u></b>	<b><u>4 304 499,19</u></b>	<b><u>99,20%</u></b>	-
	w tym:				
1.	<b><u>Dotacja ustalona przez organizatora:</u></b>	<b><u>3 195 000,00</u></b>	<b><u>3 195 000,00</u></b>	<b>100,00%</b>	-
	w tym:				
1a	Dotacja na działalność bieżącą (§2480)	3 085 000,00	3 085 000,00	100,00%	
1b	Dotacja na organizację imprez			-	
1c	Dotacja na remonty			-	
1d	<b><u>Dotacja celowa - na realizację zadań inwestycyjnych , remontowych</u></b>	<b>110 000,00</b>	<b>110 000,00</b>	100,00%	
	- dotacja celowa na zadanie: "Modernizacja pomieszczeń świetlicy wiejskiej w Konotopie".	110 000,00	110 000,00	100,00%	
2.	<b><u>Dotacja otrzymana/ wnioskowana z budżetu Państwa</u></b>	<b><u>7 690,00</u></b>	<b><u>7 690,00</u></b>	<b>100,00%</b>	-
2b	Dofinansowanie ze środków MKiDN -Biblioteki Narodowej w ramach projektu "Rozwój czytelnictwa"	7 690,00	7 690,00	100,00%	
3.	<b><u>Inne dotacje/ dofinansowania</u></b>	<b><u>136 957,37</u></b>	<b><u>136 957,37</u></b>	<b>100,00%</b>	-
3a	Dofinansowanie z Nadleśnictwa Drawsko Pomorskie na zadanie "Modernizacja pomieszczeń świetlicy wiejskiej w Konotopie".	100 000,00	100 000,00	100,00%	
3b	Dotacja z Fundacji Orange przyznawana w ramach programu: "Orange dla bibliotek"	2 917,72	2 917,72	100,00%	
3c	Dotacja z Akademii Rozwoju Filantropii w Polsce - umowa nr 64AB/2014 - w ramach programu "Informatyka Dorosłego Europejczyka"	4 500,00	4 500,00	100,00%	
3.d	Dofinansowanie ze środków PFRON do pokrycia kosztów wyposażenia stanowiska pracy dla 1 osoby niepełnosprawnej.	25 039,65	25 039,65	100,00%	
3.e	Dotacja z Akademii Rozwoju Filantropii w Polsce - umowa nr 53-AB/2014 - w ramach programu "Razem dla Rodziny"	4 500,00	4 500,00	100,00%	
4.	<b><u>Dochody własne (przychody ze sprzedaży usług ujęte w kwotach netto)</u></b>	<b><u>724 516,00</u></b>	<b><u>686 399,66</u></b>	<b>94,74%</b>	-
	w tym:				
4.1	Refundacja poniesionych wydatków na zakup opału, energii elektrycznej i wody w Punkcie Przedszkolnym w Zarańsku	4 500,00	3 369,63	74,88%	
4.2	Najem i dzierżawa składników	15 000,00	12 148,71	80,99%	
4.3	Środki od osób fizycznych i prawnych	1 000,00	1 000,00	100,00%	
4.4	Odsetki bankowe	16,00	14,34	89,63%	
4.5	Sprzedaż biletów na seanse filmowe i spektakle teatralne	480 000,00	457 751,05	95,36%	
4.6	Sprzedaż towarów w kawiarence	94 000,00	92 020,10	97,89%	

4.7	Oplaty za zajęcia w pracowniach działających w OK i CK	5 000,00	5 085,00	101,70%	
4.8	Sprzedaż usług reklamowych i sponsoring innych podmiotów gospodarczych	17 000,00	16 537,00	97,28%	
4.9	Refundacja płac z Powiatowego Urzędu Pracy w Drawsku Pomorskim - prace interwencyjne	0,00	0,00	#DZIEL/0!	
4.9	Organizacja imprez	74 000,00	66 424,66	89,76%	
4.10	Pozostałe przychody (w tym akredytacje, zajęcia fitness, pozostałe przychody, organizacja imprez sporadycznych)	34 000,00	32 049,17	94,26%	
5	Rozliczenie międzyokresowe przychodów lat ubiegłych za rok 2014 - z tytułu rozliczenia amortyzacji od zakupu pianina ze środków Urzędu Marszałkowskiego na zadaniu: "Wyśpiewajmy razem muzyczną mozaikę".	<b>557,88</b>	<b>557,88</b>	<b>100,00%</b>	
6	Rozliczenie międzyokresowe przychodów lat ubiegłych za rok 2014 - z tytułu rozliczenia amortyzacji od środków trwałych zakupionych, wytworzonych z dotacji celowych otrzymanych w roku 2013 z Gminy Drawsko Pomorskie, Województwa Zachodniopomorskiego, MKiDN na zadaniu: Biblioteka w Łabędziach naszym wiejskim centrum kultury".	<b>13 533,24</b>	<b>13 533,12</b>	<b>100,00%</b>	
7	Rozliczenie międzyokresowe przychodów lat ubiegłych za rok 2014 - z tytułu rozliczenia amortyzacji od środków trwałych zakupionych, wytworzonych z dotacji celowych otrzymanych w roku 2012 z Gminy Drawsko Pomorskie i MKiDN - przeznaczonych na modernizację i zakup wyposażenia kina DRAWA.	<b>130 958,00</b>	<b>130 958,16</b>	<b>100,00%</b>	
8	Zwrot podatku VAT z US	<b>130 000,00</b>	<b>133 403,00</b>	<b>102,62%</b>	
<b>II.</b>	<b>Koszty działalności ogółem/ wydatki inwestycyjne</b>	<b>4 424 416,94</b>	<b>4 304 798,07</b>	<b>97,30%</b>	
1.	<b>Wydatki bieżące - zaliczone w koszty:</b>	<b>4 049 475,28</b>	<b>3 970 497,09</b>	<b>98,05%</b>	
	w tym:				
1a	<b>Materiały</b>	<b>281 260,00</b>	<b>276 151,65</b>	<b>98,18%</b>	
a.1	Organizacja imprez	9 000,00	8 900,12	98,89%	
a.2	Administracyjne - wyposażenie, meble (bez wyposażania świetlicy w Konotopie)	19 470,00	19 388,11	99,58%	
a.3	Biurowe (OK, CK, świetlice, biblioteka, filie biblioteczne)	18 500,00	18 405,35	99,49%	
a.4	Remontowe (OK, CK, świetlice, biblioteka, filie biblioteczne)	12 000,00	11 937,92	99,48%	
a.5	Paliwo	16 000,00	15 320,44	95,75%	
a.6	Środki czystości i bhp (OK, CK, świetlice, biblioteka, filie biblioteczne)	13 000,00	10 194,75	78,42%	
a.7	Opał (świetlice, filie biblioteczne)	18 000,00	14 194,93	78,86%	
a.8	Stroje	40 000,00	40 449,32	101,12%	
a.9	Dekoracyjne na warsztaty tematyczne, w tym na potrzeby świetlic	12 000,00	11 451,00	95,43%	
a.10	Pozostałe (w tym, mat. do odsprzedaży, prenumerata czasopism, książki)	123 290,00	125 909,71	102,12%	
1b	<b>Energia, gaz, woda</b>	<b>181 000,00</b>	<b>178 827,68</b>	<b>98,80%</b>	
b.1	Woda i ścieki	9 000,00	9 236,95	102,63%	
b.2	Gaz	34 000,00	29 933,74	88,04%	
b.3	Energia elektryczna	100 000,00	102 292,30	102,29%	
b.4	Energia cieplna	38 000,00	37 364,69	98,33%	
1c	<b>Usługi:</b>	<b>985 500,00</b>	<b>938 696,32</b>	<b>95,25%</b>	
c.1	Remonty i konserwacje (OK, CK, świetlice, biblioteka, filie biblioteczne)	34 000,00	33 399,39	98,23%	
c.2	Usługi pocztowe i telekomunikacyjne	22 500,00	22 630,51	100,58%	
c.3	Zakup usług kulturalnych	365 000,00	361 959,65	99,17%	
c.4	Inne:	564 000,00	520 706,77	92,32%	
	w tym:				
	<i>Ochrona budynków</i>	<i>8 500,00</i>	<i>7 797,05</i>	<i>91,73%</i>	
	<i>Systemy alarmowe</i>	<i>6 000,00</i>	<i>5 785,15</i>	<i>96,42%</i>	
	<i>Czynsze (magazyny)</i>	<i>4 000,00</i>	<i>3 548,76</i>	<i>88,72%</i>	
	<i>Usługa dystrybucyjna za wynajem filmów</i>	<i>197 000,00</i>	<i>195 850,01</i>	<i>99,42%</i>	

	Pozostałe usługi obce	330 000,00	290 281,90	87,96%
	Umowy cywilno-prawne dot. działalności podstawowej	18 500,00	17 443,90	94,29%
<b>1d</b>	<b>Wynagrodzenia</b>	<b>1 820 896,14</b>	<b>1 810 465,27</b>	<b>99,43%</b>
d.1	Wynagrodzenia osobowe	1 603 896,14	1 592 451,49	99,29%
	w tym:			
d.1.1	Wynagr.osob. z wyłączeniem nagród jubileuszowych i odpraw	1 573 696,14	1 562 642,54	99,30%
d.1.2	Nagrody jubileuszowe i odprawy	30 200,00	29 808,95	98,71%
d.2	Wynagrodzenia bezosobowe	217 000,00	218 013,78	100,47%
<b>1e</b>	<b>Składki na ubezpieczenia społeczne i Fundusz Pracy</b>	<b>306 000,00</b>	<b>303 998,95</b>	<b>99,35%</b>
<b>1f</b>	<b>Inne świadczenia na rzecz pracowników(deleg.szkol.badania)</b>	<b>32 600,00</b>	<b>31 642,99</b>	<b>97,06%</b>
f.1	Delegacje, koszty dojazdu na szkolenia	9 500,00	9 215,03	97,00%
f.2	Szkolenia, w tym udział w szkoleniach w Programie Rozwoju Bibliotek	9 500,00	9 210,42	96,95%
f.3	Badania lekarskie	1 600,00	1 650,00	103,13%
f.4	Pozostałe świadczenia	12 000,00	11 567,54	96,40%
<b>1g</b>	<b>Odpis na ZFŚS</b>	<b>52 257,02</b>	<b>52 257,02</b>	<b>100,00%</b>
<b>1h</b>	<b>Podatki i opłaty</b>	<b>132 313,00</b>	<b>120 864,70</b>	<b>91,35%</b>
h.1	ZAIKS	26 000,00	21 551,40	82,89%
h.2	STOART	1 550,00	1 526,76	98,50%
h.3	Instytut Filmowy	5 500,00	5 553,00	100,96%
h.4	Tantiemy od spektakli teatralnych	2 300,00	1 131,15	49,18%
h.5	Podatek od nieruchomości , od gruntu (CK ul. Dworcowa z placem, OK. przy ul. Piłsudskiego 12, świetlice wiejskie, biblioteki)	30 113,00	30 113,00	100,00%
h.6	Podatek od środków transportu	700,00	700,00	100,00%
h.7	Ubezpieczenie samochodu i sceny mobilnej	7 800,00	7 722,00	99,00%
h.8	Ubezpieczenie majątku (w tym świetlice) i imprez	14 000,00	12 137,06	86,69%
h.9	PFRON	35 200,00	33 137,00	94,14%
h.10	Koncesja	3 150,00	3 150,00	100,00%
h.11	Pozostałe	6 000,00	4 143,33	69,06%
<b>1i</b>	<b>Koszty reklamy</b>	<b>1 600,00</b>	<b>1 556,70</b>	<b>97,29%</b>
<b>1j</b>	<b>Pozostałe koszty</b>	<b>3 000,00</b>	<b>2 921,35</b>	<b>97,38%</b>
<b>1k</b>	<b>Amortyzacja środków trwałych i WNiP zakupionych przed rokiem 2012 (bez amortyzacji od ŚT zakupionych z dotacji od 2012 )</b>	<b>108 000,00</b>	<b>108 065,30</b>	<b>100,06%</b>
<b>1L</b>	<b>Amortyzacja za rok 2013 naliczona od środków trwałych zakupionych ze dotacji celowych otrzymanych w latach 2012-2013</b>	<b>145 049,12</b>	<b>145 049,16</b>	<b>100,00%</b>
<b>2.</b>	<b>Inwestycje (§ 6220)</b>	<b>374 941,66</b>	<b>334 300,98</b>	<b>89,16%</b>
2a	Zadanie: "Modernizacja pomieszczeń świetlicy wiejskiej w Konotopie" - prace budowlano-montażowe	281 341,66	281 341,66	100,00%
	- dofinansowanie z Nadleśnictwa Drawsko Pomorskie na częściowe pokrycie wydatków na zadaniu.	100 000,00	100 000,00	100,00%
	- dotacja celowa gminy Drawsko Pomorskie na pokrycie wydatków w ramach wkładu własnego	110 000,00	110 000,00	100,00%

	- wkład Ośrodka Kultury na pokrycie wydatków w ramach wkładu własnego	<b>71 341,66 zł</b>	71 341,66	100,00%	
2b	Budowa nawierzchni chodnikowej przed budynkiem świetlicy wiejskiej w Konotopie - zakres rzeczowy finansowany ze środków ośrodka	6 500,00	<b>6 294,78 zł</b>	96,84%	
2c	Zakup pierwszego wyposażenia świetlicy w Konotopie, w tym zakup mebli, sprzętu komputerowego i, nagłośnieniowego, TV - wkład własny ośrodka	80 000,00	<b>39 564,54 zł</b>	49,46%	
2d	Zakup klimatyzatora na dla potrzeb organizacji stanowiska pracy dla osoby niepełnosprawnej	7 100,00	<b>7 100,00 zł</b>	100,00%	
				-	
<b>III.</b>	<b><u>Wynik finansowy (I-II)</u></b>	<b><u>-85 204,45</u></b>	<b><u>-298,88</u></b>	-	
-	-	-	-	-	

**1. Gotówka i depozyty - stan środków na dzień 31.12.2014r.**

a)	Kasy Ośrodka Kultury	<b>11 924,46 zł</b>
b)	stan rachunków bankowych	1 937,11 zł
		<u>9 987,35 zł</u>

**2. Stan należności ogółem** **13 229,16 zł**  
**w tym - należności wymagalne** **0,00 zł**

**3. Stan zobowiązań ogółem** **322 266,19 zł**

w		
tym:		
- wobec pracowników	81 159,90 zł	
- zobowiązania publiczno-prawne	102 819,20 zł	
- pozostałe	138 287,09 zł	
<b>w tym - zobowiązania wymagalne</b>	<b>0,00 zł</b>	

**4. Stan zatrudnienia na dzień 31.12.2014**

- w osobach	<b>51</b>
- w przeliczeniu na pełne etaty	<b>45,5</b>

**5. Przeciętne zatrudnienie za rok 2014**

- w osobach	<b>50,52</b>
- w przeliczeniu na pełne etaty	<b>45,77</b>

**Burmistrz Drawska Pomorskiego**

**Zbigniew Ptak**